

## **ИНФОРМАЦИЯ**

### **о ходе исполнения областного бюджета, бюджета Территориального фонда обязательного медицинского страхования Мурманской области, о результатах проведенных контрольных и экспертно-аналитических мероприятий за I квартал 2024 года**

#### **1. Общие положения**

Информация о ходе исполнения областного бюджета, бюджета Территориального фонда обязательного медицинского страхования Мурманской области и о результатах проведенных Контрольно-счетной палатой Мурманской области контрольных и экспертно-аналитических мероприятий за I квартал 2024 года (далее – Информация) подготовлена Контрольно-счетной палатой Мурманской области (далее – Счетная палата) в соответствии с подпунктом 13 пункта 1 статьи 8 и подпунктом 6 пункта 1 статьи 13 Закона Мурманской области от 17.09.2011 № 1389-01-ЗМО «О Контрольно-счетной палате Мурманской области» (далее – Закон о Счетной палате), пунктом 1.1.11 плана работы Счетной палаты на 2024 год, утвержденного решением Коллегии Счетной палаты (протокол от 15.12.2023 № 34) с использованием следующих данных:

отчета об исполнении областного бюджета за I квартал 2024 года с приложенными материалами (отчетами и информацией об использовании средств областного бюджета) по состоянию на 1 апреля 2024 года, представленных Губернатором Мурманской области письмом от 27.04.2024 № 01/1653-АЧ;

отчета об исполнении бюджета Территориального фонда обязательного медицинского страхования Мурманской области за I квартал 2024 года;

информации, представляемой в соответствии с Постановлением Мурманской областной Думы от 28.09.2017 № 721 «О перечне видов информации, представляемой органами государственной власти Мурманской области и органами управления Территориального фонда обязательного медицинского страхования Мурманской области Контрольно-счетной палате Мурманской области без запроса».

#### **2. Общие итоги исполнения областного бюджета**

Законом Мурманской области от 18.12.2023 № 2949-01-ЗМО «Об областном бюджете на 2024 год и на плановый период 2025 и 2026 годов»<sup>1</sup> (далее – Закон о бюджете) утверждены основные характеристики областного бюджета на 2024 год:

прогнозируемый общий объем доходов в сумме 127 747 521,0 тыс. рублей;

общий объем расходов в сумме 142 791 314,7 тыс. рублей;

верхний предел государственного внутреннего долга на 1 января 2025 года в сумме 37 198 962,8 тыс. рублей;

дефицит в сумме 15 043 793,7 тыс. рублей.

---

<sup>1</sup> В редакции Закона Мурманской области от 21.03.2024 № 2972-01-ЗМО.

Постановлением Правительства Мурманской области от 13.05.2024 № 297-ПП утвержден отчет об исполнении областного бюджета за I квартал 2024 года – форма по ОКУД 0503117 (далее – Отчет).

Согласно Отчету, областной бюджет на 1 апреля 2024 года исполнен:  
по доходам в сумме 20 497 392,8 тыс. рублей, что составило 16,0 % от годовых назначений;

по расходам в сумме 31 295 947,8 тыс. рублей или 21,0 % от утвержденной по состоянию на 01.04.2024 сводной бюджетной росписи (далее также СБР);  
с дефицитом в сумме 10 978 555,0 тыс. рублей.

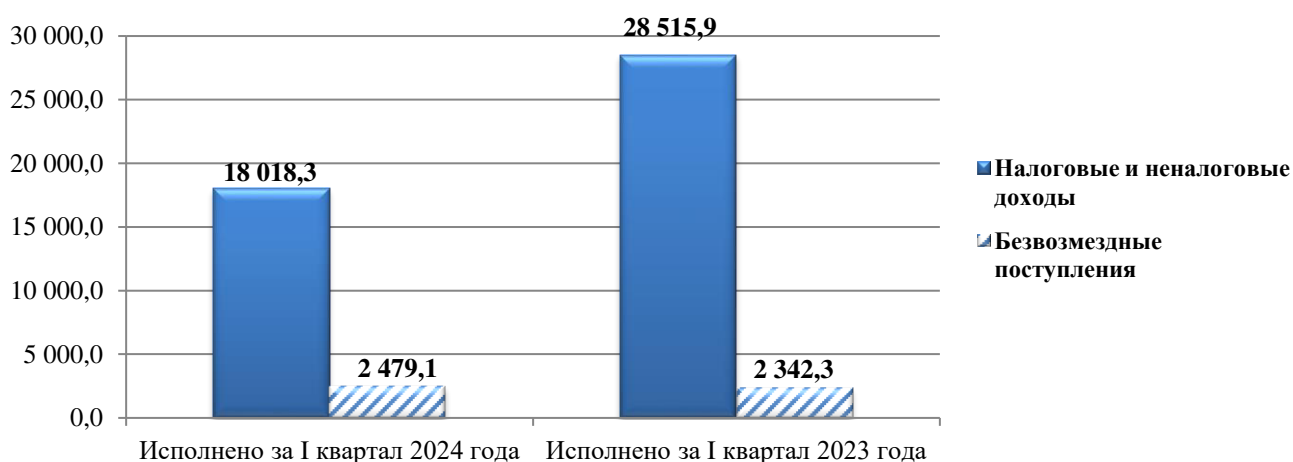
### 3. Итоги исполнения доходной части областного бюджета

Исполнение объема доходной части областного бюджета за I квартал 2024 года обеспечено:

на 87,9 % поступлениями налоговых и неналоговых платежей (за I квартал 2023 года – на 92,4 %), которые составили 18 018 265,9 тыс. рублей;

на 12,1 % безвозмездными поступлениями (за I квартал 2023 года – на 7,6 %), которые составили 2 479 126,9 тыс. рублей.

Сравнительный анализ вышеуказанных показателей с данными за аналогичный период прошлого года приведен на следующей диаграмме (млн рублей).



За I квартал 2024 года по сравнению с аналогичным периодом 2023 года:  
объем налоговых и неналоговых доходов областного бюджета уменьшился на 10 497 649,8 тыс. рублей или на 36,8 процента;

объем безвозмездных поступлений увеличился на 136 829,4 тыс. рублей или на 5,8 процента.

Объем поступлений **налоговых и неналоговых платежей** за I квартал 2024 года составил 18 018 265,9 тыс. рублей или 15,9 % от годовых назначений (за I квартал 2023 года – 31,1 %) и на 95,9 % обеспечен налогами на:

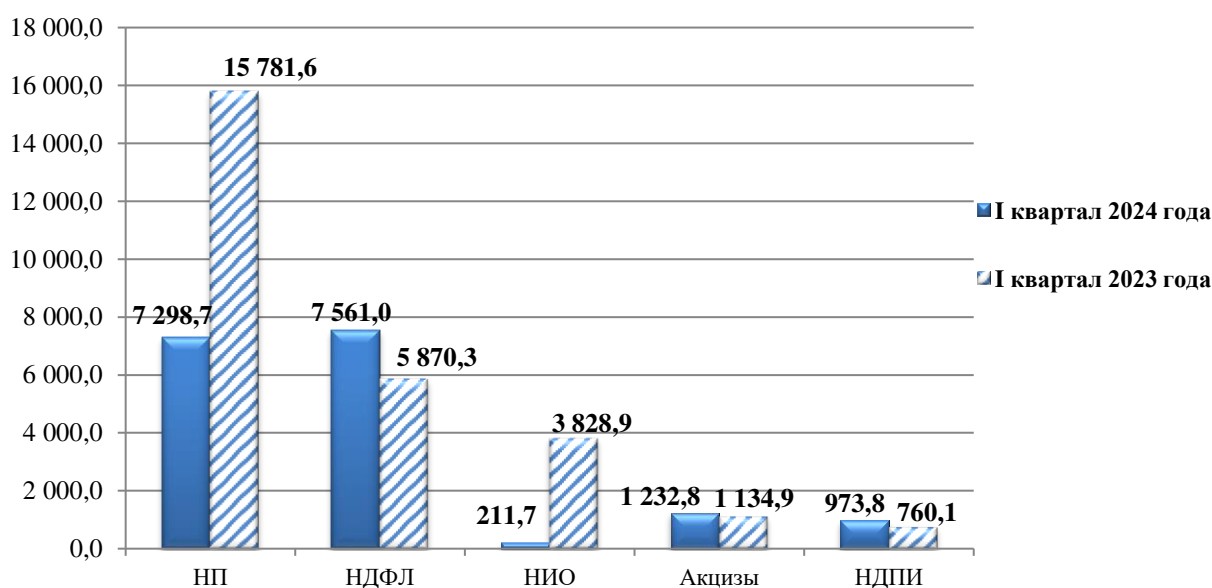
доходы физических лиц (НДФЛ) – 7 561 049,5 тыс. рублей (42,0 % от объема поступлений налоговых и неналоговых доходов);

прибыль организаций (НП) – 7 298 713,2 тыс. рублей (40,5 %);

товары (работы, услуги), реализуемые на территории Российской Федерации (Акцизы) – 1 232 792,7 тыс. рублей (6,8 %);  
 добычу полезных ископаемых – 973 753,9 тыс. рублей (5,4 %);  
 имущество организаций (НИО) – 211 693,5 тыс. рублей (1,2 %).

### 3.1. Налоговые доходы

Исполнение налогов, имеющих наибольший удельный вес в общем объеме налоговых доходов за I квартал 2024 года, по сравнению с данными за аналогичный период прошлого года представлено на следующей диаграмме (млн рублей).



Поступления за I квартал 2024 года по сравнению с аналогичным периодом 2023 года увеличились:

по налогу на доходы физических лиц на 1 690 793,7 тыс. рублей или на 28,8 процента;

по налогам на товары (работы, услуги), реализуемым на территории Российской Федерации – на 97 845,0 тыс. рублей (на 8,6 %);

по налогу на добычу полезных ископаемых – на 213 670,0 тыс. рублей (на 28,1 процента).

Поступления снизились по следующим налогам:

по налогу на прибыль организаций – на 8 482 934,9 тыс. рублей или на 53,8 процента;

по налогу на имущество организаций – на 3 617 165,8 тыс. рублей или в 18,1 раза.

### 3.2. Неналоговые доходы

Неналоговые доходы в областной бюджет поступили в объеме 391 996,9 тыс. рублей, что составило 38,0 % (за I квартал 2023 года – 58,6 %) от прогнозируемого объема. По сравнению с аналогичным периодом 2023 года исполнение уменьшилось на 304 936,3 тыс. рублей или на 43,8 процента.

Сведения об исполнении областного бюджета по видам неналоговых доходов за I квартал 2024 года представлены в следующей таблице.

тыс. рублей

Наименование показателя	Исполнено за I квартал 2023 года	I квартал 2024 года		
		Утверждено	Исполнено	
			Сумма	%
<b>Неналоговые доходы</b>	<b>696 933,2</b>	<b>1 032 687,8</b>	<b>391 996,9</b>	<b>38,0</b>
Доходы от использования имущества, находящегося в государственной и муниципальной собственности	3 019,2	129 189,9	103 383,6	80,0
Платежи при пользовании природными ресурсами	32 952,9	221 218,7	71 754,4	32,4
Доходы от оказания платных услуг (работ) и компенсации затрат государства	477 676,6	64 707,2	69 552,8	107,5
Доходы от продажи материальных и нематериальных активов	3 107,0	1 931,3	25,1	1,3
Административные платежи и сборы	264,1	1 022,0	243,1	23,8
Штрафы, санкции, возмещение ущерба	178 101,8	589 418,7	138 815,0	23,6
Прочие неналоговые доходы	1 811,6	25 200,0	8 222,9	32,6

Основная доля (78,7 %) поступлений неналоговых доходов в отчетном периоде обеспечена за счет:

доходов от размещения средств бюджетов – 99 860,9 тыс. рублей (25,5 % от объема неналоговых доходов);

административных штрафов, установленных главой 12 Кодекса Российской Федерации об административных правонарушениях, за административные правонарушения в области дорожного движения, – 71 554,7 тыс. рублей (18,3 %);

прочих доходов от компенсации затрат государства – 64 497,1 тыс. рублей (16,5 %);

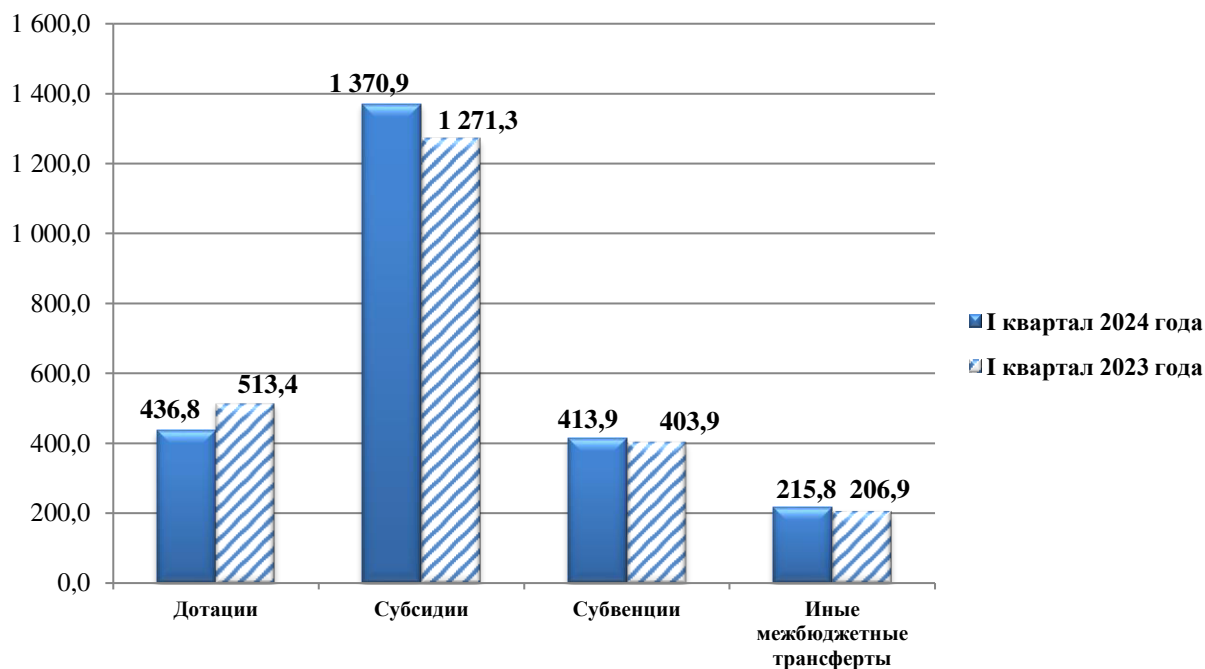
платы за негативное воздействие на окружающую среду – 63 370,3 тыс. рублей (16,2 %);

прочих неналоговых доходов (плата за посещение природных парков и государственных природных заказников регионального значения) – 8 701,7 тыс. рублей (2,2 %).

### 3.3. Безвозмездные поступления

Объем **безвозмездных поступлений** на отчетную дату составил 2 479 126,9 тыс. рублей или 17,4 % от годовых назначений. Основная доля приходится на безвозмездные поступления от других бюджетов бюджетной системы Российской Федерации (дотации, субсидии, субвенции и иные межбюджетные трансферты).

Исполнение межбюджетных трансфертов, имеющих наибольший удельный вес в общем объеме безвозмездных поступлений за I квартал 2024 года, по сравнению с данными за аналогичный период прошлого года представлено на следующей диаграмме (млн рублей).



Сведения о показателях исполнения областного бюджета в разрезе видов доходов за I квартал 2024 года представлены в приложении 1.

## 4. Итоги исполнения расходной части областного бюджета

### 4.1. Расходы по разделам функциональной классификации

Бюджетные обязательства по расходной части областного бюджета исполнены в сумме 31 295 947,8 тыс. рублей или на 21,0 % от годовых бюджетных назначений, утвержденных сводной бюджетной росписью на основе показателей Закона о бюджете.

Сведения о кассовом исполнении расходов областного бюджета за I квартал 2024 года в разрезе разделов функциональной классификации расходов областного бюджета представлены в следующей таблице.

тыс. рублей

Наименование раздела	Исполнено за I квартал 2023 года	I квартал 2024 года		
		Утверждено	Исполнено	
			сумма	%
Общегосударственные вопросы	880 779,7	7 730 816,5	1 070 014,8	13,8 %
Национальная оборона	5 226,2	66 673,1	10 600,0	15,9 %
Национальная безопасность и правоохранительная деятельность	451 486,3	2 753 541,6	509 480,3	18,5 %
Национальная экономика	2 683 641,9	27 116 015,4	7 362 901,4	27,1 %
Жилищно-коммунальное хозяйство	3 768 620,8	14 526 495,8	1 709 375,9	11,8 %
Охрана окружающей среды	68 638,4	436 095,5	53 548,4	12,3 %
Образование	5 295 469,5	32 628 008,8	7 233 586,3	22,2 %
Культура, кинематография	319 685,3	3 272 714,4	478 691,7	14,6 %
Здравоохранение	2 434 546,0	13 555 348,3	3 014 419,5	22,2%
Социальная политика	7 244 842,4	32 389 778,7	7 094 394,9	21,9 %

Наименование раздела	Исполнено за I квартал 2023 года	I квартал 2024 года		
		Утверждено	Исполнено	
			сумма	%
Физическая культура и спорт	400 093,1	3 574 362,2	587 709,0	16,4 %
Средства массовой информации	26 483,3	233 354,8	37 460,1	16,0 %
Обслуживание государственного и муниципального долга	79 667,1	1 037 374,0	232 602,1	22,4 %
Межбюджетные трансферты общего характера бюджетам субъектов Российской Федерации и муниципальных образований	1 988 323,8	9 709 548,6	1 901 163,4	19,6 %
<b>Итого</b>	<b>25 647 503,8</b>	<b>149 030 127,8</b>	<b>31 295 947,8</b>	<b>21,0 %</b>

За I квартал 2024 года по 9 разделам функциональной классификации расходов областного бюджета расходы исполнены в объеме менее 20,0 % от утвержденных годовых бюджетных назначений. Из них менее всего исполнены расходы по разделам:

«Жилищно-коммунальное хозяйство» – 11,8 % (бюджетные назначения на 2024 год – 14 526 495,8 тыс. рублей, исполнено – 1 709 375,9 тыс. рублей), что обусловлено отсутствием исполнения в анализируемом периоде мероприятий по проектированию, строительству, реконструкции (модернизации), капитальному ремонту объектов коммунальной (в сферах теплоснабжения, водоснабжения и водоотведения) инфраструктуры, источником финансового обеспечения расходов на реализацию которых являются специальные казначейские кредиты (утверждено 1 691 836,7 тыс. рублей), по исполнению государственных гарантий Мурманской области в рамках непрограммной деятельности (утверждено 1 600 000,0 тыс. рублей), а также низким исполнением мероприятий по переселению граждан из аварийного жилищного фонда (за счет средств государственной корпорации Фонд содействия реформированию жилищно-коммунального хозяйства и областного бюджета), по перечислению субсидий специализированной некоммерческой организации «Фонд капитального ремонта общего имущества в многоквартирных домах в Мурманской области»;

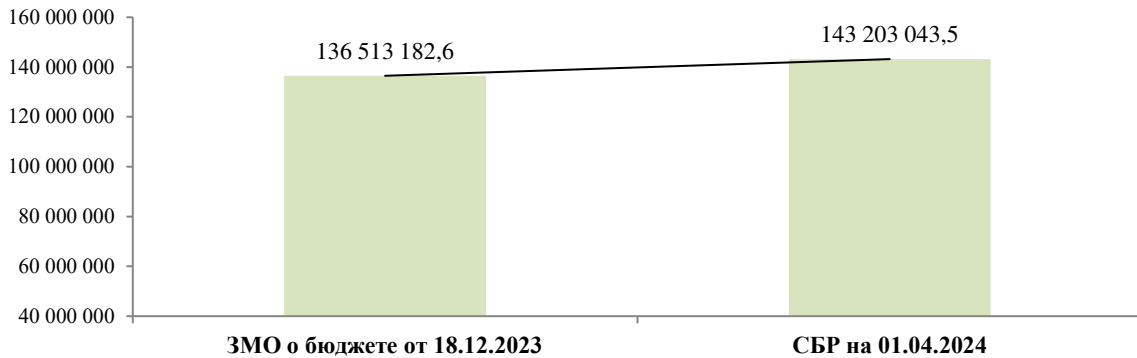
«Охрана окружающей среды» – 12,3 % (бюджетные назначения на 2024 год – 436 095,5 тыс. рублей, исполнено – 53 548,4 тыс. рублей). Низкое значение показателя исполнения расходов в основном обусловлено неисполнением расходов по предоставлению межбюджетных субсидий на реализацию мероприятий, направленных на ликвидацию несанкционированных свалок в границах городов и наиболее опасных объектов накопленного экологического вреда окружающей среде, а также на реализацию мероприятий, направленных на ликвидацию накопленного экологического ущерба.

#### 4.2. Реализация государственных программ

Закон о бюджете и сводная бюджетная роспись с изменениями сформированы в программной структуре расходов на основе 15 государственных программ Мурманской области (далее – ГП, госпрограммы).

По состоянию на 1 апреля 2024 года общий объем бюджетных ассигнований сводной бюджетной росписи на реализацию госпрограмм составил 143 203 043,5 тыс. рублей, что на 6 689 860,9 тыс. рублей или на 4,9 %, больше объема бюджетных ассигнований на 2024 год, утвержденного Законом о бюджете.

**Объем утвержденных бюджетных ассигнований на реализацию  
госпрограмм в 2024 году в Законе о бюджете  
и сводной бюджетной росписи, тыс. рублей**



В течение I квартала 2024 года наблюдается:

рост бюджетных ассигнований на реализацию двенадцати госпрограмм в диапазоне от 28 041,8 до 3 205 055,0 тыс. рублей;

снижение бюджетных ассигнований по двум госпрограммам на общую сумму 181 873,3 тыс. рублей;

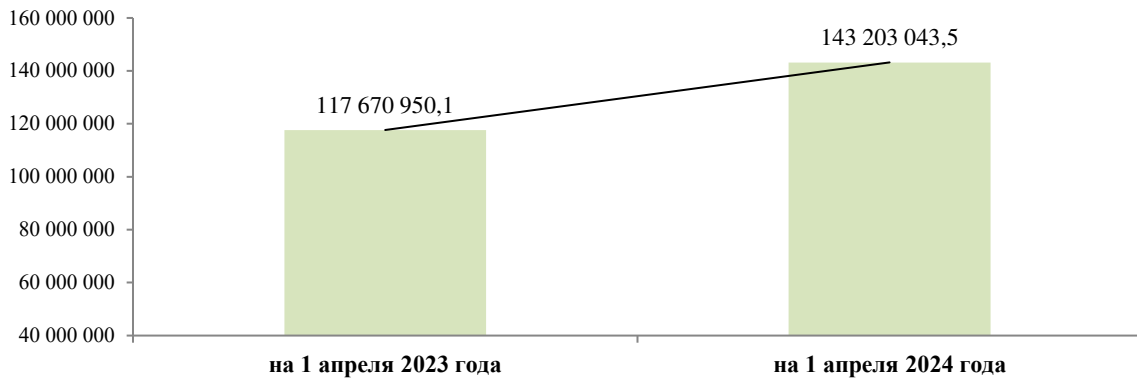
показатели по одной госпрограмме остаются неизменными.

Сведения об отклонении утвержденных бюджетных ассигнований между Законом о бюджете и сводной бюджетной росписью по состоянию на 1 апреля 2024 года в разрезе госпрограмм представлены в следующей таблице.

Наименование государственной программы (ГП)	Отклонения СБР от ЗМО	
	сумма	%
ГП «Здравоохранение»	323 178,7	1,6
ГП «Образование и наука»	665 787,8	2,1
ГП «Социальная поддержка»	-95 604,0	-0,4
ГП «Физическая культура и спорт»	55 926,5	1,6
ГП «Культура»	-86 269,3	-2,5
ГП «Занятость и труд»	100 000,0	12,8
ГП «Комфортное жилье и городская среда»	3 205 055,0	20,6
ГП «Общественная безопасность»	48 573,2	1,8
ГП «Природные ресурсы и экология»	49 474,6	4,8
ГП «Рыбное и сельское хозяйство»	132 015,6	10,4
ГП «Экономический потенциал»	39 198,3	4,1
ГП «Информационное общество»	0,0	0,0
ГП «Финансы»	475 663,0	4,4
ГП «Государственное управление и гражданское общество»	28 041,8	0,7
ГП «Транспортная система»	1 748 819,8	11,2
<b>ИТОГО</b>	<b>6 689 860,9</b>	<b>4,9</b>

По состоянию на 1 апреля 2024 года общий объем утвержденных бюджетных ассигнований на реализацию госпрограмм по сравнению с 1 апреля 2023 года увеличился на 25 532 093,4 тыс. рублей тыс. рублей или на 21,7 %.

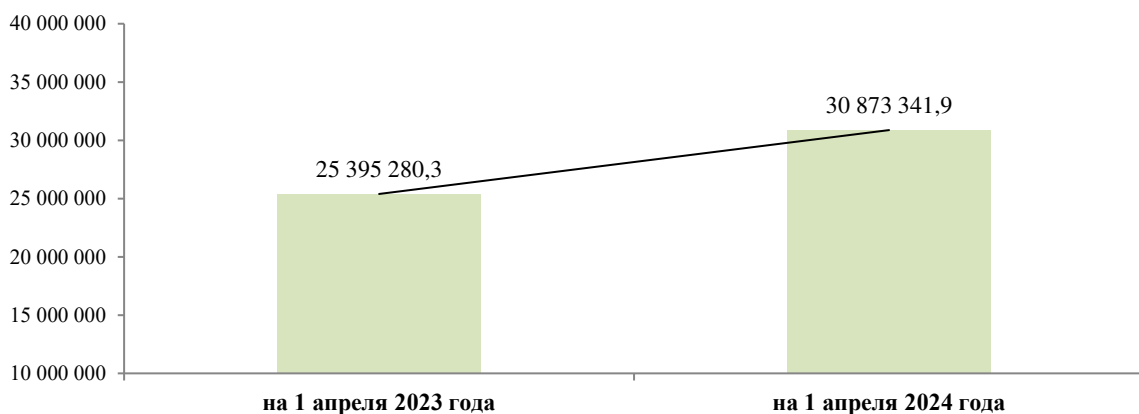
### Объем утвержденных бюджетных назначений на реализацию госпрограмм, тыс. рублей



Отмечен рост объема утвержденных бюджетных ассигнований по одиннадцати госпрограммам в диапазоне от 207 120,0 до 6 608 642,5 тыс. рублей и снижение объема утвержденных бюджетных ассигнований по четырем госпрограммам в диапазоне от 55 673,6 до 1 423 560,6 тыс. рублей.

В I квартале 2024 года расходы областного бюджета на реализацию госпрограмм исполнены на общую сумму 30 873 341,9 тыс. рублей или на 21,6 % от утвержденных бюджетных назначений, что соответствует уровню исполнения указанных расходов за аналогичный период 2023 года (25 395 280,3 тыс. рублей или 21,6 %).

### Объем исполненных расходов областного бюджета на реализацию госпрограмм, тыс. рублей



При этом общий объем исполненных расходов на реализацию госпрограмм в I квартале 2024 года по сравнению с I кварталом 2023 года увеличился на 5 478 061,6 тыс. рублей или на 21,6 %, в том числе наблюдается:

рост объема исполненных расходов по двенадцати госпрограммам в диапазоне от 49 638,0 до 2 299 617,8 тыс. рублей;



снижение объема исполненных расходов по трем госпрограммам в диапазоне от 4 928,6 до 245 910,1 тыс. рублей.

В I квартале 2024 года расходы областного бюджета на реализацию госпрограмм исполнены:

по семи госпрограммам выше среднего уровня исполнения в диапазоне от 22,3 до 42,2 % (в I квартале 2023 года по 4 госпрограммам в диапазоне от 21,9 до 26,6 %). Из них наиболее высокое исполнение приходится на:

- ГП «Экономический потенциал» - 42,2 %;
- ГП «Рыбное и сельское хозяйство» - 34,7 %;
- ГП «Комфортное жилье и городская среда» - 33,9 %;
- ГП «Занятость и труд» - 31,7 %;

по восьми госпрограммам ниже среднего уровня исполнения в диапазоне от 8,5 до 21,1 % (в I квартале 2023 года по одиннадцати госпрограммам в диапазоне от 10,8 до 20,7 %), из них наиболее низкое исполнение приходится на:

- ГП «Развитие транспортной системы» - 8,5 %;
- ГП «Культура» - 14,4 %;
- ГП «Государственное управление и гражданское общество» - 15,9 %;
- ГП «Физическая культура и спорт» - 16,4 %.

#### Уровень исполнения расходов областного бюджета на реализацию госпрограмм, в %



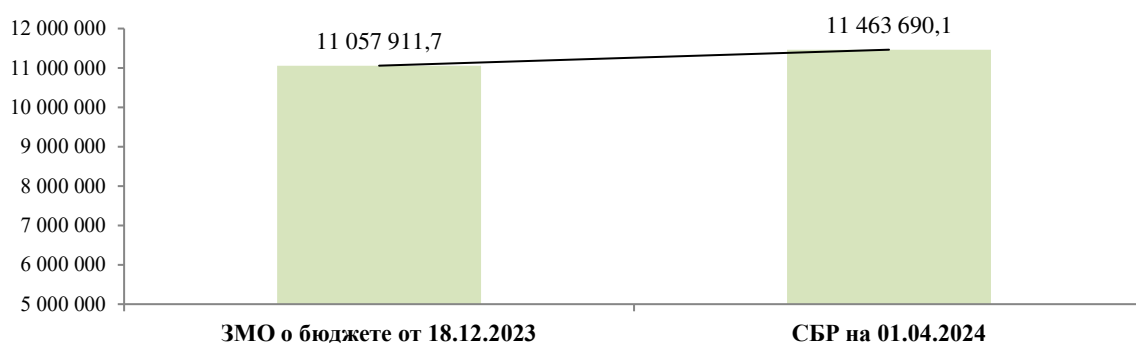
Информация об исполнении расходов областного бюджета на реализацию госпрограмм представлена в приложении 2.

#### 4.3. Реализация региональных программ в рамках национальных проектов

Закон о бюджете и сводная бюджетная роспись с изменениями предусматривают бюджетные ассигнования на реализацию 36 федеральных (региональных) проектов (далее – региональных проекты) в рамках 11 национальных проектов (далее также нацпроекты).

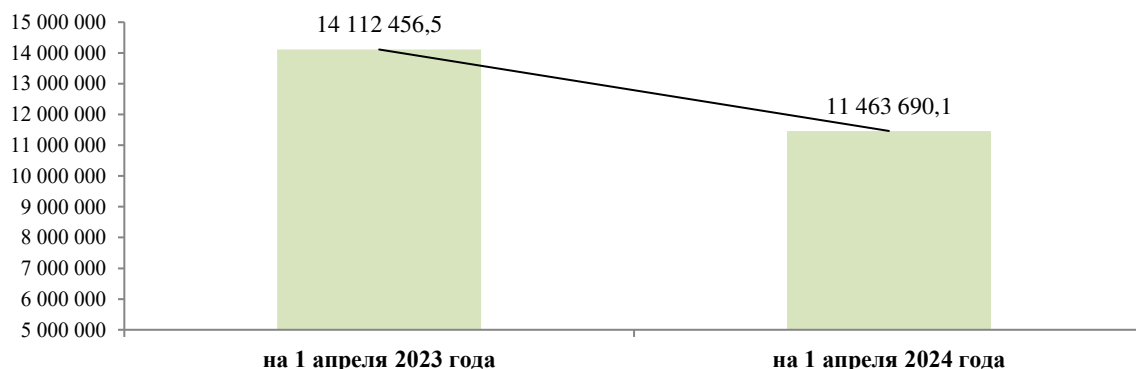
По состоянию на 1 апреля 2024 года общий объем бюджетных ассигнований сводной бюджетной росписи на реализацию национальных проектов составил 11 463 690,1 тыс. рублей, что на 405 778,4 тыс. рублей или на 3,7 % больше объема бюджетных ассигнований на 2024 год, утвержденного Законом о бюджете.

**Объем утвержденных бюджетных ассигнований на реализацию национальных проектов в 2024 году в Законе о бюджете и сводной бюджетной росписи, тыс. рублей**



По сравнению с 1 апреля 2023 года общий объем утвержденных бюджетных ассигнований на реализацию национальных проектов снизился на 2 648 766,4 тыс. рублей или на 18,8 %.

**Объем утвержденных бюджетных назначений на реализацию национальных проектов, тыс. рублей**



При снижении общего объема расходов на реализацию нацпроектов отмечен рост объема утвержденных бюджетных ассигнований на реализацию трех нацпроектов в диапазоне от 3 599,3 до 1 062 817,5 тыс. рублей и снижение

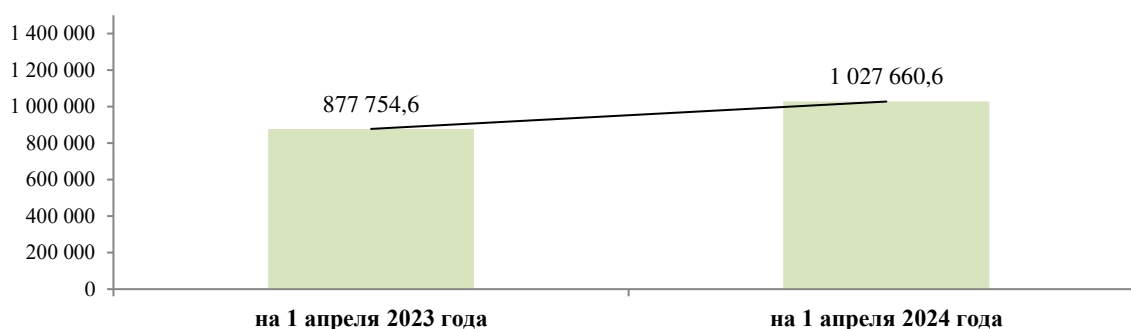
объема утвержденных бюджетных ассигнований на реализацию 7 нацпроектов в диапазоне от 22 026,1 до 1 264 888,9 тыс. рублей.

В 2024 году не предусмотрены бюджетные ассигнования на реализацию двух нацпроектов: «Производительность труда» (в 2023 году - 13 268,3 тыс. рублей) и «Международная кооперация и экспорт» (в 2023 году – 2 900,0 тыс. рублей).

В рамках нацпроекта «Беспилотные авиационные системы» в 2024 году предусмотрены бюджетные ассигнования на реализацию регионального проекта в сумме 10 500,0 тыс. рублей.

В I квартале 2024 года расходы областного бюджета на реализацию нацпроектов исполнены на общую сумму 1 027 660,6 тыс. рублей или на 9,0 % от утвержденных бюджетных назначений, что на 2,8 процентных пункта выше уровня исполнения указанных расходов за аналогичный период 2023 года (877 754,6 тыс. рублей или на 6,2 %).

**Объем исполненных расходов областного бюджета на реализацию нацпроектов, тыс. рублей**



При этом в первом квартале 2024 года по сравнению с аналогичным периодом 2023 года отмечено снижение исполнения расходов на реализацию шести нацпроектов в диапазоне от 733,0 до 98 810,9 тыс. рублей.

Рост расходов отмечен по четырем нацпроектам в диапазоне от 312,0 до 347 459,6 тыс. рублей.

В I квартале 2024 года расходы областного бюджета на реализацию нацпроектов исполнены:

по пяти нацпроектам выше среднего уровня исполнения в диапазоне от 11,5 до 72,3 % (в I квартале 2023 года по четырем нацпроектам в диапазоне от 20,7 до 100,0 %). Из них наибольшее исполнение приходится на нацпроекты:

- «Малое и среднее предпринимательство и поддержка предпринимательской инициативы» - 72,3 %, что на 11,2 процентных пункта выше, чем в I квартале 2023 года (61,1 %);

- «Демография» - 19,1 %, что на 1,6 процентных пункта ниже, чем в I квартале 2023 года (20,7 %);

- «Цифровая экономика Российской Федерации» - 16,4 %, что на 7,0 процентных пункта ниже, чем в I квартале 2023 года (23,4 %);

по пяти нацпроектам ниже среднего уровня исполнения в диапазоне от 0,4 до 7,9 % (в I квартале 2023 года по 5 нацпроектам в диапазоне от 1,2 до 5,4 %, по 3 нацпроектам исполнение отсутствовало), из них наиболее низкое исполнение приходится на нацпроекты:

- «Экология» - 0,4 % (в I квартале 2023 года исполнение отсутствовало);
- «Культура» - 0,4 % что на 1,9 процентных пункта ниже, чем в I квартале 2023 года (2,3 %).

### Уровень исполнения расходов областного бюджета на реализацию нацпроектов, в %



Информация об исполнении расходов областного бюджета на реализацию нацпроектов представлена в приложении 3.

#### 4.4. Расходы в разрезе ведомственной структуры

Исполнение областного бюджета в разрезе ведомственной структуры расходов за I квартал 2024 года варьировалось в пределах от 4,5 % до 60,0 % от утвержденных бюджетных назначений (приложение 4).

Из 32 главных распорядителей средств областного бюджета 14 расходы исполнены менее целевого ориентира<sup>2</sup> в 20,0 %, в том числе менее всего (менее 10,0 % утвержденных бюджетных назначений) исполнены расходы по четырем ведомствам:

Министерство транспорта и дорожного хозяйства Мурманской области – 8,6 %;

Министерство строительства Мурманской области – 9,3 %;

Министерство градостроительства и благоустройства Мурманской области – 4,5 %;

Комитет молодежной политики Мурманской области – 9,1%.

#### 4.5. Межбюджетные трансферты бюджетам муниципальных образований

В соответствии с отчетом о перечислении межбюджетных трансфертов бюджетам муниципальных образований по состоянию на 1 апреля 2024 года, представленным Министерством финансов Мурманской области, межбюджетные трансферты исполнены на 18,5 % от утвержденных бюджетных назначений (44 025 581,4 тыс. рублей), что составило 8 161 868,6 тыс. рублей, в том числе:

тыс. рублей			
Наименование межбюджетного трансферта	Предусмотрено сводной бюджетной росписью	Исполнено	Уровень исполнения, %
<b>Дотации, всего</b>	<b>6 344 941,6</b>	<b>1 087 174,1</b>	<b>17,1</b>
в том числе:			
Дотации на выравнивание бюджетной обеспеченности муниципальных районов (городских округов, муниципальных округов)	2 787 343,3	474 542,2	17,0
Дотации на поддержку мер по обеспечению сбалансированности бюджетов	1 810 247,3	175 792,9	9,7
Дотации, связанные с особым режимом безопасного функционирования закрытых административно-территориальных образований	1 747 351,0	436 839,0	25,0
<b>Субсидии</b> на софинансирование расходных обязательств органов местного самоуправления по вопросам местного значения	<b>12 305 665,7</b>	<b>1 600 457,5</b>	<b>13,0</b>
<b>Субвенции</b> бюджетам муниципальных образований, предоставляемые органам местного самоуправления на выполнение переданных государственных полномочий	<b>22 104 776,9</b>	<b>4 947 304,9</b>	<b>22,4</b>
<b>Иные межбюджетные трансферты</b>	<b>3 270 197,2</b>	<b>526 935,1</b>	<b>16,1</b>
<b>Итого:</b>	<b>44 025 581,4</b>	<b>8 161 868,6</b>	<b>18,5</b>

Дотации на выравнивание бюджетной обеспеченности муниципальных районов (городских округов, муниципальных округов) в объеме 25 % от годовых назначений перечислены в бюджеты шести из тринадцати муниципальных образований, не направлялись дотации бюджетам Печенгского муниципального округа и ЗАТО г. Островной.

<sup>2</sup> Подпункт 5 пункта 1.4 Положения о мерах по обеспечению исполнения областного бюджета, утвержденного постановлением Правительства Мурманской области от 30.12.2020 № 978-ПП.

Из общего объема дотации на поддержку мер по обеспечению сбалансированности бюджетов на 01.04.2024 остается не распределен объем в сумме 192 998,3 тыс. рублей (или 10,7 %). В бюджеты трех из тринадцати муниципальных образований дотации перечислены в объеме 25,0 % от годовых бюджетных назначений, в бюджет Кандалакшского района в объеме 2,8 %, в бюджеты Печенгского муниципального округа, г. Мурманска, Ловозерского и Терского районов дотации не перечислялись.

Дотации бюджетам закрытых административно-территориальных образований за счет средств федерального бюджета перечислены в бюджеты всех закрытых административно-территориальных образований Мурманской области в объеме 25,0 % от законодательно предусмотренных назначений.

Информация об остатках средств муниципальных образований Мурманской области по состоянию на 1 апреля 2024 года на лицевых счетах, открытых в территориальных органах Федерального казначейства<sup>3</sup>, представлена в приложении 5.

#### **4.6. Капитальные вложения**

На 1 апреля 2024 года бюджетные ассигнования на капитальные вложения в объекты недвижимого имущества государственной собственности утверждены в объеме 14 650 442,2 тыс. рублей, что на 80,3 % больше бюджетных ассигнований, предусмотренных на эти цели в аналогичном периоде 2023 года (8 124 536,6 тыс. рублей).

Расходы областного бюджета на капитальные вложения в объекты недвижимого имущества государственной собственности исполнены на 01.04.2024 на общую сумму 748 488,9 тыс. рублей (5,1 % от утвержденных бюджетных назначений), что на 2,9 процентных пункта выше уровня исполнения указанных расходов за аналогичный период предыдущего года (175 889,8 тыс. рублей или 2,2 %).

За отчетный период в полном объеме не исполнены расходы на капитальные вложения по 25 объектам из 35 (71,4 %), финансируемым Министерством строительства Мурманской области, Министерством здравоохранения Мурманской области, Министерством транспорта и дорожного хозяйства Мурманской области и Министерством энергетики и жилищно-коммунального хозяйства Мурманской области.

Сведения об исполнении расходов областного бюджета на капитальные вложения в объекты государственной собственности Мурманской области представлены в приложении 6.

#### **4.7. Резервный фонд Правительства Мурманской области**

Статьей 18 Закона о бюджете утвержден объем резервного фонда Правительства Мурманской области (далее – Резервный фонд Правительства) в сумме 3 287 000,0 тыс. рублей.

---

<sup>3</sup> Согласно данным официального сайта Министерства финансов Мурманской области (<https://b4u.gov-murmansk.ru>).

За I квартал 2024 года из Резервного фонда Правительства девяти главным распорядителям средств областного бюджета в соответствии с постановлениями Правительства Мурманской области выделены средства в общем объеме 1 609 592,2 тыс. рублей.

Сведения об объеме выделенных средств Резервного фонда Правительства в соответствии Положением о порядке расходования средств Резервного фонда, утвержденного постановлением Правительства Мурманской области от 18.01.2008 № 5-ПП (далее – Положение № 5-ПП), в разрезе главных распорядителей средств областного бюджета представлены в следующей таблице.

Наименование главного распорядителя бюджетных средств	тыс. рублей	
	Распределенный объем средств Резервного фонда Правительства	
Министерство труда и социального развития Мурманской области	149 800,0	
Министерство образования и науки Мурманской области	22 752,6	
Министерство транспорта и дорожного хозяйства Мурманской области	16 996,8	
Министерство строительства Мурманской области	302 749,0	
Министерство природных ресурсов, экологии и рыбного хозяйства Мурманской области	80 000,0	
Министерство энергетики и жилищно-коммунального хозяйства Мурманской области	911 419,9	
Министерство культуры Мурманской области	3 388,4	
Министерство спорта Мурманской области	12 147,5	
Министерство региональной безопасности Мурманской области	110 338,0	
<b>ВСЕГО</b>	<b>1 609 592,2</b>	

В соответствии с постановлением Правительства Мурманской области от 29.12.2023 № 1057-ПП «О мерах по реализации соглашения о сотрудничестве между Правительством Мурманской области и Военно-гражданской администрацией Приморского района Запорожской области в 2024 году» в рамках непрограммной деятельности на основании пункта 1.3.11 Положения № 5-ПП выделены средства в сумме 189 056,4 тыс. рублей на следующие цели:

Сумма (тыс. рублей)	Цель выделения средств из резервного фонда Правительства
<b>Министерство энергетики и жилищно-коммунального хозяйства Мурманской области</b>	
72 419,9	проведение мероприятий по организации работы по подготовке и прохождению осенне-зимнего периода, в том числе школ и дошкольных образовательных учреждений, а также по бесперебойному функционированию централизованных систем горячего и холодного водоснабжения.
<b>Министерство транспорта и дорожного хозяйства Мурманской области</b>	
16 996,8	ГОКУ по управлению автомобильными дорогами Мурманской области на выполнение работ по ремонту автомобильной дороги ул. Морская, г. Приморск, Запорожская область.
<b>Министерство строительства Мурманской области</b>	
84 103,7	ГОКУ «Управление капитального строительства Мурманской области» в целях организации работ по ремонту школ и лицеев, в том числе кровель.
<b>Министерство культуры Мурманской области</b>	
3 388,4	ГОБУ «Центр по обслуживанию областных учреждений культуры» в целях организации работ по восстановлению памятников в с. Нельговка и с. Бановка.
<b>Министерство спорта Мурманской области</b>	
12 147,6	проведение ремонта помещения спортивного зала лицея (г. Приморск, ул. Соборная, 93) - 4 007,9 тыс. рублей; приобретение и монтаж оборудования в целях создания спортивной баскетбольной площадки (г. Приморск, ул. Морская, 51) - 8 139,7 тыс. рублей.

Министерству региональной безопасности Мурманской области в рамках непрограммной деятельности выделены средства:

- в сумме 31 938,0 тыс. рублей – в соответствии с постановлением Правительства Мурманской области от 22.04.2022 № 321-ПП<sup>4</sup> на предоставление иных межбюджетных трансфертов из областного бюджета бюджетам муниципальных образований в целях возмещения понесенных бюджетами муниципальных образований Мурманской области расходов на размещение и питание граждан Российской Федерации, иностранных граждан и лиц без гражданства, постоянно проживающих на территории Украины, а также на территориях субъектов Российской Федерации, на которых введены максимальный и средний уровни реагирования, вынужденно покинувших жилые помещения и находившихся в пунктах временного размещения и питания на территории Мурманской области;

- в сумме 36 000,0 тыс. рублей – в соответствии с постановлением Правительства Мурманской области от 02.02.2024 № 44-ПП<sup>5</sup> на предоставление иных межбюджетных трансфертов из областного бюджета местным бюджетам в целях поощрения органов местного самоуправления городских и муниципальных округов, муниципальных районов Мурманской области за содействие в выполнении задач, возложенных на Вооруженные Силы Российской Федерации в 2023 году.

На реализацию мероприятий государственных программ Мурманской области в соответствии с пунктом 1.3.11 Положения № 5-ПП за I квартал 2024 года выделены средства в сумме 1 352 597,9 тыс. рублей на следующие цели:

Сумма (тыс. рублей)	Цель выделения средств из резервного фонда Правительства
<b>Министерство труда и социального развития Мурманской области</b>	
149 800,0	- предоставление иных межбюджетных трансфертов из областного бюджета местным бюджетам на проведение временных общественно полезных работ в Мурманской области в 2024 году (100 000,0 тыс. рублей); - предоставление дополнительной меры социальной поддержки в виде ежемесячной выплаты сотрудникам Управления Министерства внутренних дел Российской Федерации по Мурманской области, исполняющим возложенные на полицию обязанности по охране общественного порядка и обеспечению общественной безопасности (45 800,0 тыс. рублей); - предоставление единовременной материальной помощи отдельным категориям граждан (4 000,0 тыс. рублей).
<b>Министерство образования и науки Мурманской области</b>	
22 752,6	предоставление субвенции местным бюджетам на осуществление органами местного самоуправления государственных полномочий по осуществлению ремонта жилых помещений, собственниками которых являются дети-сироты и дети, оставшиеся без попечения родителей, лица из числа детей-сирот и детей, оставшихся без попечения родителей, либо текущего ремонта жилых

<sup>4</sup> Постановление Правительства Мурманской области от 22.04.2022 № 321-ПП «О реализации мероприятий по временному размещению и питанию граждан Российской Федерации, иностранных граждан и лиц без гражданства, постоянно проживающих на территории Украины, а также на территориях субъектов Российской Федерации, на которых введены максимальный и средний уровни реагирования, вынужденно покинувших жилые помещения».

<sup>5</sup> Постановление Правительства Мурманской области от 02.02.2024 № 44-ПП «Об утверждении правил предоставления и распределения иных межбюджетных трансфертов из областного бюджета местным бюджетам в целях поощрения муниципальных образований».



Сумма (тыс. рублей)	Цель выделения средств из резервного фонда Правительства
	помещений, право пользования которыми сохранено за детьми-сиротами и детьми, оставшимися без попечения родителей, лицами из числа детей-сирот и детей, оставшихся без попечения родителей <sup>6</sup> .
<b>Министерство строительства Мурманской области</b>	
218 645,3	НКО «Фонд капитального ремонта общего имущества в многоквартирных домах в Мурманской области»: на разработку проектной документации, проведение строительно-монтажных работ по капитальному ремонту (замене) водоподогревателей, осуществление строительного контроля в 6 многоквартирных домах, расположенных на территории г. Мурманска (11 166,0 тыс. рублей), на оплату работ по оценке технического состояния многоквартирных домов, работ по разработке проектной документации на проведение капитального ремонта фасадов многоквартирных домов, осуществления строительного контроля, строительно-монтажных работ по проведению капитального ремонта фасадов многоквартирных домов (г. Кировск, пр. Ленина, д. 7, 9), а также на проведение работ по оценке технического состояния, работ по разработке проектной документации, проведение капитального ремонта, осуществление строительного контроля, строительно-монтажных работ по проведению капитального ремонта фасада многоквартирного дома (г. Мурманск, ул. Октябрьская, д. 28) (21 431,6 тыс. рублей), на оплату работ по оценке технического состояния многоквартирных домов, работ по разработке проектной документации на проведение капитального ремонта крыш и фасадов многоквартирных домов, осуществления строительного контроля, строительно-монтажных работ по проведению капитального ремонта фасадов многоквартирных домов (г. Мурманск, пр. Героев-Североморцев, д. 21, 23/2, 25, 27) (186 047,7 тыс. рублей).
<b>Министерство природных ресурсов, экологии и рыбного хозяйства Мурманской области</b>	
80 000,0	предоставление субсидии ГОУСП «Тулома» на увеличение уставного фонда.
<b>Министерство энергетики и жилищно-коммунального хозяйства Мурманской области</b>	
839 000,0	предоставление субсидии АО «Мурманэнергосбыт» на финансовое обеспечение затрат, связанных с обеспечением качественного и надежного теплоснабжения в Мурманской области, в форме безвозмездного вклада в денежной форме в имущество акционерного общества.
<b>Министерство региональной безопасности Мурманской области</b>	
42 400,0	ГОКУ «Управление по делам гражданской обороны, защите населения от чрезвычайных ситуаций и пожарной безопасности Мурманской области» на приобретение модулей передвижных жилых, оборудования освещения, бытовой техники, мебели, системы видеонаблюдения, бензогенераторных установок, в целях накопления, восполнения и обслуживания резерва материальных ресурсов Правительства Мурманской области для ликвидации чрезвычайных ситуаций природного и техногенного характера и в целях гражданской обороны (6 600,0 тыс. рублей), на приобретение средств (оборудования) связи, расходных и комплектующих материалов к ним, оборудования грозозащиты, оргтехники, расходных и комплектующих материалов к ней, сетевого оборудования, оборудования точек беспроводного доступа к сети и комплектующих к ним, оборудования радиоэлектронного подавления БПЛА, средств (оборудования) жизнеобеспечения, строительных материалов, автотранспортного средства в целях оказания содействия органам военного управления <sup>7</sup> (35 800,0 тыс. рублей).

В соответствии с отчетом об использовании бюджетных ассигнований Резервного фонда Правительства по состоянию на 01.04.2024 расходы исполнены в объеме 1 142 064,4 тыс. рублей.

<sup>6</sup> В связи с увеличением норматива предельной цены ремонта 1 квадратного метра общей площади жилого помещения до 18 410,21 рублей согласно постановлению Правительства Мурманской области от 17.11.2023 № 846-ПП «О внесении изменений в постановление Правительства Мурманской области от 07.11.2011 № 560-ПП».

<sup>7</sup> В рамках мероприятия «Реализация специальной меры в сфере экономики, введенной постановлением Правительства Российской Федерации от 03.10.2022 № 1745, а также отдельных мероприятий по обеспечению призыва граждан на военную службу в Вооруженные Силы Российской Федерации по мобилизации», предусмотренного основным мероприятием «Обеспечение реализации функций, связанных с объявлением частичной мобилизации в Российской Федерации» подпрограммы «Обеспечение гражданской обороны», государственной программы Мурманской области «Общественная безопасность», утвержденной постановлением Правительства Мурманской области от 11.11.2020 № 775-ПП.

#### 4.8. Дорожный фонд Мурманской области

Согласно «Отчету об использовании бюджетных ассигнований Дорожного фонда Мурманской области» на 1 января 2024 года неиспользованный остаток средств Дорожного фонда Мурманской области составил 1 748 819,8 тыс. рублей, который по окончании 2024 года планируется полностью израсходовать.

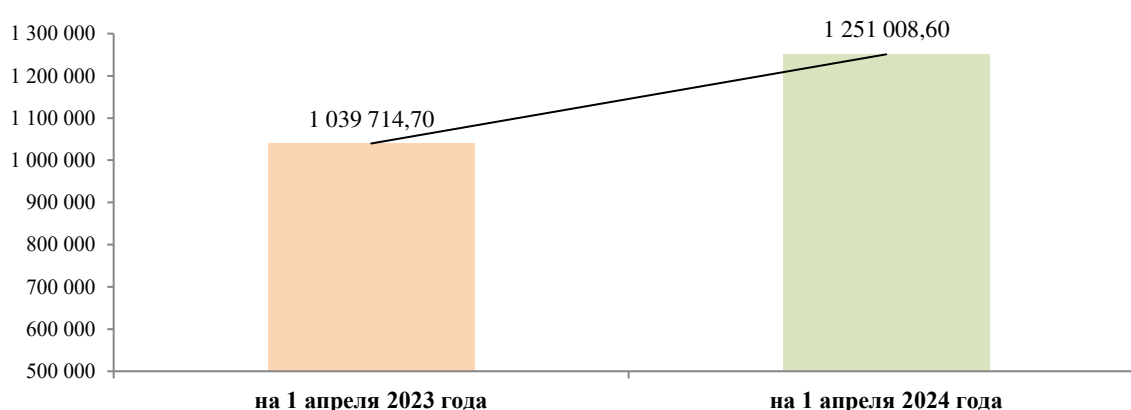
По состоянию на 1 апреля 2024 года поступления средств в Дорожный фонд Мурманской области в 2024 году прогнозируются на общую сумму 11 461 021,5 тыс. рублей, что на 5 734 466,8 тыс. рублей, что в 2 раза больше объема поступлений, планируемого в 2023 году (5 726 554,7 тыс. рублей). Основной рост поступлений обусловлен планируемым получением бюджетного кредита в сумме 5 000 000,0 тыс. рублей из федерального бюджета на реализацию инфраструктурного проекта «Реконструкция автомобильной дороги общего пользования регионального значения Апатиты – Кировск, км 2 + 688 - км 14 + 314».

Также в 2024 году по сравнению с 2023 годом прогнозируется рост поступлений в Дорожный фонд Мурманской области акцизов на нефтепродукты на 688 138,0 тыс. рублей или 23,8 %.

Объем поступлений дорожного фонда за счет транспортного налога и межбюджетных трансфертов снижается на 10 000,0 тыс. рублей и 14 694,1 тыс. рублей соответственно.

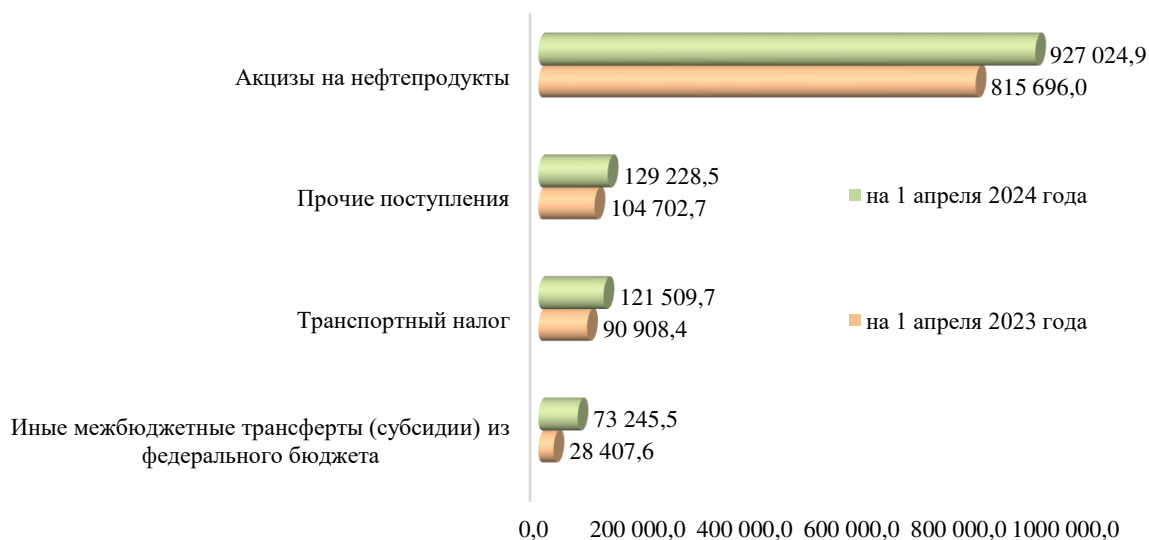
По состоянию на 1 апреля 2024 года общий объем поступлений средств в Дорожный фонд Мурманской области составил 1 251 008,6 тыс. рублей или 10,9 % от прогнозируемого годового объема поступлений. По сравнению с аналогичным периодом 2023 года общий объем поступлений в Дорожный фонд Мурманской области увеличился на 211 293,9 тыс. рублей или на 20,3 %.

##### Общий объем поступлений в Дорожный фонд Мурманской области, тыс. рублей



Основной рост поступлений связан с увеличением налоговых доходов в виде акцизов на нефтепродукты (+13,6 %), а также иных межбюджетных трансфертов из федерального бюджета (+157,8 %) и прочих поступлений.

### Объемы поступлений в Дорожный фонд Мурманской области, тыс. рублей



По состоянию на 1 апреля 2024 года расходы за счет средств Дорожного фонда Мурманской области в 2024 году запланированы на общую сумму 13 209 841,2 тыс. рублей, что на 3 949 666,3 тыс. рублей или на 42,7 % превышает бюджетные ассигнования, предусмотренные по состоянию на 1 апреля в 2023 года (9 260 174,9 тыс. рублей).

Основной объем бюджетных ассигнований Дорожного фонда Мурманской области в 2024 году планируется израсходовать:

на автомобильные дороги общего пользования регионального (межмуниципального) значения на общую сумму 10 135 564,6 тыс. рублей или 76,7 % объема расходов Дорожного фонда Мурманской области, что на 4 385 176,5 тыс. рублей или на 76,3 % превышает объем бюджетных ассигнований в 2023 году (5 750 388,0 тыс. рублей);

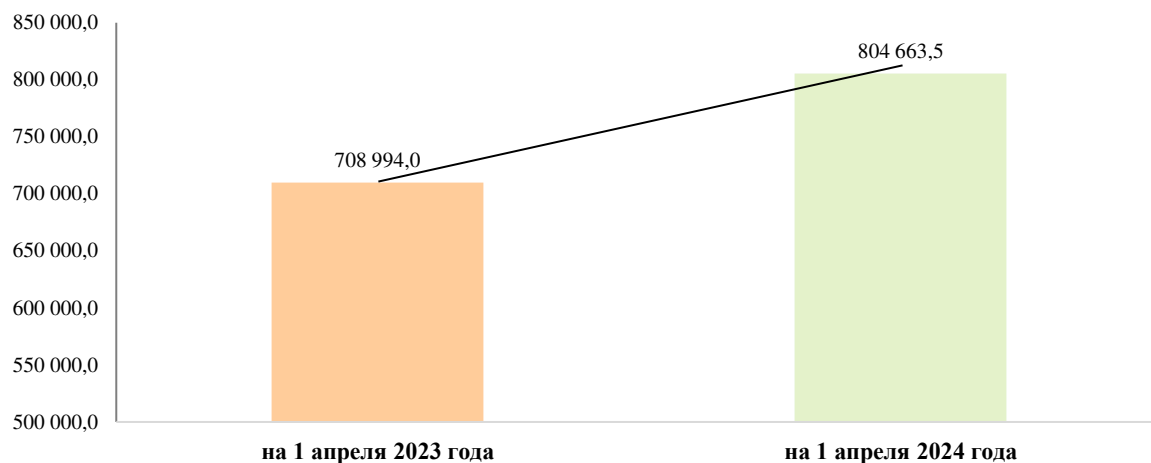
на предоставление межбюджетных трансфертов местным бюджетам на реализацию мероприятий в области дорожной деятельности на общую сумму 2 666 668,2 тыс. рублей или 20,2 % объема расходов Дорожного фонда Мурманской области, что на 1 565 875,5 тыс. рублей, что на 453 160,0 тыс. рублей или на 14,5 % меньше объема бюджетных ассигнований в 2023 году (3 119 828,3 тыс. рублей);

на обеспечение деятельности ГОКУ Мурманскавтодор в объеме 400 656,4 тыс. рублей или 3,0 % объема расходов Дорожного фонда Мурманской области, что на 16 121,0 тыс. рублей или на 4,2 % превышает объем бюджетных ассигнований в 2023 году (384 535,4 тыс. рублей).

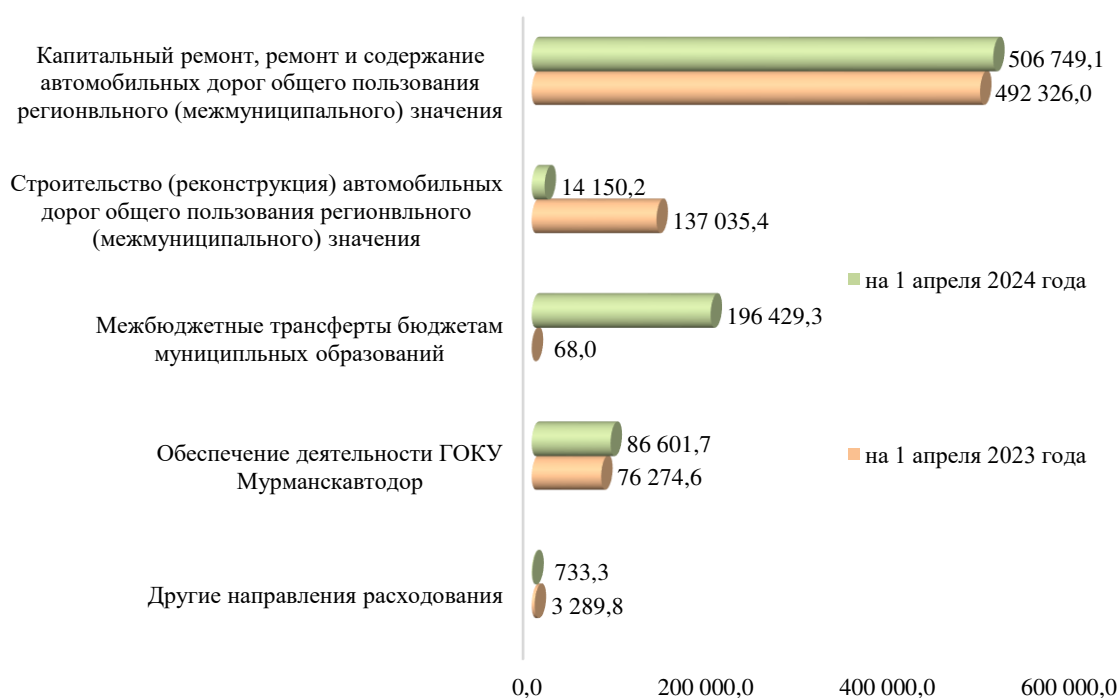
В I квартале 2024 года общий объем бюджетных ассигнований Дорожного фонда Мурманской области исполнен на общую сумму 804 663,5 тыс. рублей или на 6,1 % от утвержденных бюджетных назначений, что на 1,6 процентных пункта ниже уровня исполнения указанных расходов за аналогичный период 2023 года (708 994,0 тыс. рублей или на 7,7 %).

В I квартале 2024 года общий объем исполненных расходов за счет средств Дорожного фонда Мурманской области по сравнению с аналогичным периодом 2023 года увеличился на 95 669,5 тыс. рублей или на 13,5 %.

**Общий объем использования бюджетных ассигнований  
Дорожного фонда Мурманской области, тыс. рублей**



**Объемы использования бюджетных ассигнований  
Дорожного фонда Мурманской области  
по направлениям расходования, тыс. рублей**



В I квартале 2024 года бюджетные ассигнования Дорожного фонда Мурманской области по направлениям расходования исполнены в диапазоне от 0,2 до 21,6 % (в I квартале 2023 года в диапазоне от 5,6 до 60,7 %).

Информация об исполнении бюджетных ассигнований Дорожного фонда Мурманской области представлена в приложении 7.

## **5. Исполнение бюджета Территориального фонда обязательного медицинского страхования Мурманской области**

В соответствии с Отчетом об исполнении бюджета Территориального фонда обязательного медицинского страхования Мурманской области (далее – Фонд) на 1 апреля 2024 года бюджет Фонда исполнен с профицитом в сумме 1 213 126,6 тыс. рублей.

Доходная часть бюджета Фонда исполнена в сумме 6 181 111,7 тыс. рублей, что составляет 25,1 % от утвержденных бюджетных назначений (24 619 725,2 тыс. рублей), в том числе:

субвенция на финансовое обеспечение организации обязательного медицинского страхования (далее – ОМС) на территории Мурманской области поступила в бюджет Фонда в сумме 5 891 421,6 тыс. рублей или 25,0 % от утвержденных бюджетных назначений (23 565 686,6 тыс. рублей);

межбюджетные трансферты из областного бюджета на финансовое обеспечение дополнительных видов и условий оказания медицинской помощи, не установленных базовой программой ОМС, составили 161 801,5 тыс. рублей или 25,0 % от законодательно утвержденных годовых назначений;

неналоговые доходы поступили в бюджет Фонда в объеме 78 836,3 тыс. рублей, что составляет 82,9 % от утвержденных на 2024 год бюджетных назначений;

возврат остатков межбюджетных трансфертов, имеющих целевое назначение, прошлых лет составил (-)57 384,8 тыс. рублей, что превысило плановые назначения в 8,1 раза и в основном связано с возвратом дебиторской задолженности медицинских организаций в виде субвенции прошлых лет ((-)56 146,0 тыс. рублей).

Расходы бюджета Фонда за I квартал 2024 года составили 5 820 854,9 тыс. рублей или 22,7 % от объема утвержденных расходов (25 675 955,9 тыс. рублей), из которых на финансовое обеспечение медицинской помощи на территории субъекта направлено:

в рамках базовой части программы ОМС – 5 353 647,3 тыс. рублей или 22,9 % от утвержденных назначений (23 410 839,2 тыс. рублей);

в рамках сверхбазовой части программы ОМС – 150 672,2 тыс. рублей или 22,4 % от утвержденных назначений (672 605,6 тыс. рублей).

## **6. Информация о проведенных Счетной палатой контрольных и экспертно-аналитических мероприятиях**

Деятельность Счетной палаты в течение I квартала 2024 года осуществлялась в соответствии с Планом работы Счетной палаты на 2024 год,

утвержденным решением Коллегии Счетной палаты (протокол от 15.12.2023 № 34, с изменениями, далее – Годовой план).

В соответствии с Годовым планом в I квартале 2024 года завершено выполнение одного контрольного и четырех тематических экспертно-аналитических мероприятий, а также подготовлены и направлены в Мурманскую областную Думу:

информация об аудите закупок товаров, работ, услуг для обеспечения нужд Мурманской области за 2023 год;

информация о результатах анализа оперативных данных об исполнении областного бюджета и бюджета ТФОМС Мурманской области за 2023 год;

заключение по результатам экспертизы проекта закона Мурманской области «О внесении изменений в закон Мурманской области «Об областном бюджете на 2024 год и на плановый период 2025 и 2026 годов».

Ежемесячно в Мурманскую областную Думу направляется информация о результатах мониторинга расходования средств резервного фонда Правительства Мурманской области.

В I квартале 2024 года проведено 9 заседаний Коллегии Счетной палаты, на которых помимо утверждения отчетов и заключений, рассмотрения информации о результатах выполнения представлений и предписаний Счетной палаты рассмотрены вопросы, связанные с деятельностью Счетной палаты:

о внесении изменений в Годовой план;

об утверждении годового отчета о деятельности Счетной палаты в 2023 году.

## **7. Итоги реализации результатов контрольных и экспертно-аналитических мероприятий**

Общий объем выявленных финансовых нарушений в I квартале 2024 года составил 48 406,8 тыс. рублей (29 эпизодов), из которых 16 нарушений не имеют стоимостной оценки (нарушения при формировании и исполнении бюджетов), а 13 нарушений имеют стоимостную оценку, в том числе:

33 082,1 тыс. рублей или 68,4 % - нарушения, выявленные в ходе исполнения областного бюджета<sup>8</sup> (3 эпизода);

9 659,9 тыс. рублей или 20,0 % - нарушения ведения бухгалтерского учета, составления и представления бухгалтерской (финансовой) отчетности<sup>9</sup> (6 эпизодов);

5 000,0 тыс. рублей или 10,3 % - приняты бюджетные обязательства сверх утвержденных бюджетных ассигнований и лимитов бюджетных обязательств;

552,1 тыс. рублей или 1,1 % - нарушения при осуществлении государственных (муниципальных) закупок и закупок отдельными видами юридических лиц (2 эпизода);

<sup>8</sup> Подлежат восстановлению в областной бюджет, из них 33 000,0 тыс. рублей восстановлены в декабре 2023 года.

<sup>9</sup> Указанные нарушения, как правило, влекут административную ответственность в соответствии со статьей 15.15.6 Кодекса Российской Федерации об административных правонарушениях.

112,7 тыс. рублей или 0,2 % - нецелевое использование бюджетных средств (1 эпизод).

Неэффективное использование бюджетных средств выявлено на сумму 1 548,3 тыс. рублей (1 эпизод).

За I квартал 2024 года в бюджеты бюджетной системы Российской Федерации всего восстановлено средств, использованных с нарушением законодательства, в сумме 112,3 тыс. рублей.

Должностным лицом Счетной палаты возбуждено одно дело об административном правонарушении. По результатам рассмотрения материалов Счетной палаты (в том числе направленным до 1 января 2024 года) судами принято два решения о привлечении к административной ответственности, в областной бюджет поступили средства от уплаты штрафов, назначенных в связи с совершением административных правонарушений, в сумме 10,0 тыс. рублей.

По результатам рассмотрения материалов, направленных Счетной палатой<sup>10</sup> в Государственную инспекцию труда в Мурманской области, 2 должностных лица привлечены к административной ответственности.

По результатам мероприятий внешнего государственного финансового контроля объектам контроля направлены семь представлений.

Информация о мерах по реализации представлений и предписаний Счетной палаты, а также об участии Счетной палаты в судебных процессах является открытой и размещена на сайте Счетной палаты.

По итогам I квартала 2024 года с учетом предложений Счетной палаты, направленных по результатам мероприятий внешнего государственного финансового контроля, принято Постановление администрации муниципального образования городского поселения Ревда от 25.01.2024 № 13 «Об утверждении Порядка поступления животных без владельцев в собственность муниципального образования городское поселение Ревда Ловозерского района Мурманской области и их дальнейшего использования».

Приложение: на \_\_\_ листах.

Председатель  
Контрольно-счетной палаты  
Мурманской области

Д.В. Костюкевич

---

<sup>10</sup> Материалы направлены в 2023 году, информация о результатах рассмотрения поступила в Счетную палату в I квартале 2024 года (не учтены в отчете о деятельности Счетной палаты в 2023 году).

## Сведения о показателях исполнения областного бюджета в разрезе видов доходов

тыс. рублей

№	Показатели	Утверждено Законом о бюджете на 2024 год	Исполнено за I квартал 2024 года	
			сумма	в %
	<b>ДОХОДЫ, в том числе:</b>	<b>127 747 520,9</b>	<b>20 497 392,8</b>	<b>16,0</b>
1.	<b>Налоговые и неналоговые доходы</b>	<b>113 481 079,3</b>	<b>18 018 265,9</b>	<b>15,9</b>
1.1.	<b>Налоговые доходы</b>	<b>112 448 391,5</b>	<b>17 626 269,0</b>	<b>15,7</b>
	налог на прибыль организаций	59 491 396,3	7 298 713,2	12,3
	налог на доходы физических лиц	36 679 912,0	7 561 049,5	20,6
	налоги на товары (работы, услуги), реализуемые на территории Российской Федерации	5 161 030,5	1 232 792,7	23,9
	налоги на совокупный доход	83 189,0	31 371,5	37,7
	налоги на имущество	4 888 446,1	333 497,2	6,8
	налоги, сборы и регулярные платежи за пользование природными ресурсами	6 067 699,3	1 149 947,6	19,0
	государственная пошлина	76 718,3	18 897,2	24,6
	задолженность и перерасчёты по отменённым налогам, сборам и иным платежам	0,0	0,0	-
1.2.	<b>Неналоговые доходы</b>	<b>1 032 687,8</b>	<b>391 996,9</b>	<b>38,0</b>
	доходы от использования имущества, находящегося в государственной и муниципальной собственности	129 189,9	103 383,6	80,0
	платежи при пользовании природными ресурсами	221 218,7	71 754,4	32,4
	доходы от оказания платных услуг и компенсации затрат государства	64 707,2	69 552,8	107,5
	доходы от продажи материальных и нематериальных активов	1 931,3	25,1	1,3
	административные платежи и сборы	1 022,0	243,1	23,8
	штрафы, санкции, возмещение ущерба	589 418,7	138 815,0	23,6
	прочие неналоговые доходы	25 200,0	8 222,9	32,6
2.	<b>Безвозмездные поступления</b>	<b>14 266 441,6</b>	<b>2 479 126,9</b>	<b>17,4</b>
	<b>безвозмездные поступления от других бюджетов бюджетной системы Российской Федерации, в том числе:</b>	<b>13 467 427,7</b>	<b>2 437 403,8</b>	<b>18,1</b>
	дотации	1 271 688,0	436 839,0	34,4
	субсидии	9 972 497,1	1 370 897,9	13,7
	субвенции	1 408 564,2	413 891,3	29,4
	иные межбюджетные трансферты	814 678,4	215 775,6	26,5
	<b>безвозмездные поступления от государственных (муниципальных) организаций</b>	<b>799 013,9</b>	<b>0,0</b>	<b>0,0</b>
	<b>безвозмездные поступления от негосударственных организаций</b>	<b>0,0</b>	<b>12 511,9</b>	<b>-</b>
	перечисления для осуществления возврата (зачета) излишне уплаченных или излишне взысканных сумм налогов, сборов и иных платежей, а также сумм процентов за несвоевременное осуществление такого возврата и процентов, начисленных на излишне взысканные суммы	0,0	-36 905,7	-
	доходы бюджетов бюджетной системы Российской Федерации от возврата бюджетами бюджетной системы Российской Федерации и организациями остатков субсидий, субвенций и иных межбюджетных трансфертов, имеющих целевое назначение, прошлых лет	0,0	124 693,9	-
	возврат остатков субсидий, субвенций и иных межбюджетных трансфертов, прошлых лет	0,0	-58 577,1	-



## Информация об исполнении расходов областного бюджета на реализацию государственных программ Мурманской области

тыс. рублей

Наименование государственной программы	По состоянию на 01.04.2023 года				По состоянию на 01.04.2024							Изменения 2024 года к 2023 году							
	Утвержденные бюджетные назначения (СБР)	Исполнено		Неисполненные бюджетные назначения	Утвержденные бюджетные назначения		Изменения в течение 2024 года		Исполнено		Неисполненные бюджетные назначения	Утвержденные бюджетные назначения		Исполнено		Уровень исполнения		Неисполненные бюджетные назначения	
		сумма	%(гр.3 / гр.2)		ЗМО в редакции от 18.12.2023 № 2949-01-ЗМО	Сводная бюджетная роспись	сумма (гр.7 - гр.6)	%(гр.7 / гр.6)	сумма	%(гр.10 / гр.7)		сумма (гр.7 - гр.2)	%(гр.13 / гр.2)	сумма (гр.10 - гр.3)	%(гр.15 / гр.3)	%	%	сумма (гр.12 - гр.5)	%(гр.12 / гр.5)
1	2	3	4	5	6	7	8	9	10	11	12	13	14	15	16	17	18	19	
"Здравоохранение"	17 725 194,8	4 160 966,7	23,5	13 564 228,1	20 848 567,0	21 171 745,6	323 178,7	1,6	4 866 984,9	23,0	16 304 760,7	3 446 550,8	19,4	706 018,2	17,0	-0,5	2 740 532,6	20,2	
"Образование и наука"	25 530 607,7	5 289 642,0	20,7	20 240 965,7	31 418 617,7	32 084 405,5	665 787,8	2,1	7 163 103,0	22,3	24 921 302,6	6 553 797,8	25,7	1 873 461,0	35,4	1,6	4 680 336,9	23,1	
"Социальная поддержка"	20 262 139,6	5 104 324,2	25,2	15 157 815,4	23 116 407,4	23 020 803,4	-95 604,0	-0,4	4 858 414,1	21,1	18 162 389,3	2 758 663,8	13,6	-245 910,1	-4,8	-4,1	3 004 573,9	19,8	
"Физическая культура и спорт"	1 947 456,3	400 047,2	20,5	1 547 409,1	3 514 427,8	3 570 354,3	55 926,5	1,6	586 506,6	16,4	2 983 847,7	1 622 898,0	83,3	186 459,4	46,6	-4,1	1 436 438,6	92,8	
"Культура"	2 972 794,3	348 376,8	11,7	2 624 417,5	3 415 820,9	3 329 551,6	-86 269,3	-2,5	478 478,4	14,4	2 851 073,3	356 757,3	12,0	130 101,6	37,3	2,7	226 655,8	8,6	
"Занятость и труд"	1 177 417,2	213 975,5	18,2	963 441,7	783 569,7	883 569,7	100 000,0	12,8	280 275,2	31,7	603 294,5	-293 847,5	-25,0	66 299,7	31,0	13,5	-360 147,2	-37,4	
"Комфортное жилье и городская среда"	15 255 790,3	4 054 198,0	26,6	11 201 592,3	15 524 506,4	18 729 561,4	3 205 055,0	20,6	6 353 815,8	33,9	12 375 745,6	3 473 771,1	22,8	2 299 617,8	56,7	7,3	1 174 153,3	10,5	
"Общественная безопасность"	2 297 087,1	422 906,1	18,4	1 874 181,0	2 652 093,6	2 700 666,7	48 573,2	1,8	487 869,0	18,1	2 212 797,7	403 579,6	17,6	64 962,9	15,4	-0,3	338 616,7	18,1	
"Природные ресурсы и экология"	1 774 676,6	191 852,2	10,8	1 582 824,4	1 030 349,2	1 079 823,8	49 474,6	4,8	186 923,6	17,3	892 900,2	-694 852,8	-39,2	-4 928,6	-2,6	6,5	-689 924,2	-43,6	
"Рыбное и сельское хозяйство"	1 193 473,2	229 944,5	19,3	963 528,7	1 268 577,6	1 400 593,2	132 015,6	10,4	486 021,8	34,7	914 571,4	207 120,0	17,4	256 077,3	111,4	15,4	-48 957,3	-5,1	
"Экономический потенциал"	2 409 567,8	303 453,1	12,6	2 106 114,7	946 808,9	986 007,2	39 198,3	4,1	415 678,9	42,2	570 328,3	-1 423 560,6	-59,1	112 225,8	37,0	29,6	-1 535 786,4	-72,9	
"Информационное общество"	1 920 563,1	372 741,6	19,4	1 547 821,5	1 864 889,5	1 864 889,5	0,0	0,0	422 379,6	22,6	1 442 509,9	-55 673,6	-2,9	49 638,0	13,3	3,2	-105 311,6	-6,8	
"Финансы"	9 587 943,9	2 103 732,2	21,9	7 484 211,7	10 709 335,1	11 184 998,1	475 663,0	4,4	2 199 000,7	19,7	8 985 997,4	1 597 054,2	16,7	95 268,5	4,5	-2,3	1 501 785,7	20,1	
"Государственное управление и гражданское общество"	2 917 646,4	563 600,8	19,3	2 354 045,6	3 860 797,2	3 888 839,0	28 041,8	0,7	617 885,3	15,9	3 270 953,6	971 192,6	33,3	54 284,5	9,6	-3,4	916 908,0	39,0	
"Развитие транспортной системы"	10 698 592,0	1 635 519,6	15,3	9 063 072,4	15 558 414,7	17 307 234,5	1 748 819,8	11,2	1 470 005,0	8,5	15 837 229,5	6 608 642,5	61,8	-165 514,6	-10,1	-6,8	6 774 157,1	74,7	
<b>ИТОГО ПО ГОСУДАРСТВЕННЫМ ПРОГРАММАМ</b>	<b>117 670 950,1</b>	<b>25 395 280,3</b>	<b>21,6</b>	<b>92 275 669,8</b>	<b>136 513 182,6</b>	<b>143 203 043,5</b>	<b>6 689 860,9</b>	<b>4,9</b>	<b>30 873 341,9</b>	<b>21,6</b>	<b>112 329 701,6</b>	<b>25 532 093,4</b>	<b>21,7</b>	<b>5 478 061,6</b>	<b>21,6</b>	<b>0,0</b>	<b>20 054 031,8</b>	<b>21,7</b>	
Непрограммная деятельность	2 333 691,8	252 223,5	10,8	2 081 468,3	6 278 132,0	5 827 084,3	-451 047,7	-7,2	422 605,9	7,3	5 404 478,4	3 493 392,5	149,7	170 382,4	67,6	-3,6	3 323 010,1	159,6	
<b>ВСЕГО</b>	<b>120 004 641,9</b>	<b>25 647 503,8</b>	<b>21,4</b>	<b>94 357 138,1</b>	<b>142 791 314,7</b>	<b>149 030 127,8</b>	<b>6 238 813,1</b>	<b>4,4</b>	<b>31 295 947,8</b>	<b>21,0</b>	<b>117 734 180,0</b>	<b>29 025 485,9</b>	<b>24,2</b>	<b>5 648 444,0</b>	<b>22,0</b>	<b>-0,4</b>	<b>23 377 041,9</b>	<b>24,8</b>	

## Исполнение расходов на реализацию национальных проектов

тыс. рублей

№	Наименование регионального проекта	Код расхода по бюджетной классификации	По состоянию на 1 апреля 2023 года			По состоянию на 1 апреля 2024 года			Изменения 2024 года к 2023 году				
			Утвержденные бюджетные назначения	Исполнено		Утвержденные бюджетные назначения	Исполнено		Утвержденные бюджетные назначения		Исполнено		Уровень исполнения
				сумма	в %		сумма	в %	сумма (гр.7-гр.4)	в %	сумма (гр.8-гр.5)	в %	
1	2	3	4	5	6	7	8	9	10	11	12	13	14
<b>1. ЗДРАВООХРАНЕНИЕ</b>													
1	"Развитие системы оказания первичной медико-санитарной помощи"	805 0904 21 1 N1	151 252,5	12 691,2	8,4	198 516,9	24 502,9	12,3	47 264,4	31,2	11 811,7	93,1	4,0
2	"Борьба с сердечно-сосудистыми заболеваниями"	805 0902 21 1 N2	59 176,0	6 555,9	11,1	73 878,1	22 958,0	31,1	14 702,1	24,8	16 402,1	250,2	20,0
		805 0909 21 2 N2	28 336,1	1 500,0	5,3	165 780,1	0,0	0,0	137 444,0	485,0	-1 500,0	100,0	-5,3
3	"Борьба с онкологическими заболеваниями"	805 0909 21 2 N3	20 169,4	0,0	0,0	48 058,2	0,0	0,0	27 888,8	138,3	0,0	-	0,0
		807 0909 21 4 N3	599 201,4	0,0	0,0	1 819 148,4	0,0	0,0	1 219 947,0	203,6	0,0	-	0,0
4	"Обеспечение медицинских организаций системы здравоохранения квалифицированными кадрами"	805 0705 21 5 N5	41 977,6	10 494,4	25,0	53 101,7	13 275,4	25,0	11 124,1	26,5	2 781,0	26,5	0,0
		805 0909 21 5 N5	30 928,3	6 316,0	20,4	35 465,0	8 013,8	22,6	4 536,7	14,7	1 697,8	26,9	2,2
		805 1003 21 5 N5	169 550,0	0,0	0,0	168 952,9	0,0	0,0	-597,1	-0,4	0,0	-	0,0
5	"Создание единого цифрового контура в здравоохранении на основе единой государственной информационной системы здравоохранения (ЕГИСЗ)"	805 0909 21 6 N7	162 758,1	7 701,3	4,7	158 650,0	7 605,0	4,8	-4 108,1	-2,5	-96,3	-1,3	0,1
6	"Модернизация первичного звена здравоохранения Российской Федерации"	805 0902 21 4 N9	468 563,5	58 253,4	12,4	469 949,8	300 436,6	63,9	1 386,3	0,3	242 183,2	415,7	51,5
		807 0909 21 4 N9	853 797,8	35 682,2	4,2	457 027,1	109 862,3	24,0	-396 770,7	-46,5	74 180,1	207,9	19,9
<b>ВСЕГО</b>			<b>2 585 710,7</b>	<b>139 194,4</b>	<b>5,4</b>	<b>3 648 528,2</b>	<b>486 654,0</b>	<b>13,3</b>	<b>1 062 817,5</b>	<b>41,1</b>	<b>347 459,6</b>	<b>249,6</b>	<b>8,0</b>
<b>2. ОБРАЗОВАНИЕ</b>													
7	"Современная школа"	804 0702 22 2 E1	19 756,8	0,0	0,0	56 592,8	0,0	0,0	36 836,0	186,4	0,0	-	0,0
		804 1003 22 2 E1	1 000,0	0,0	0,0	6 000,0	0,0	0,0	5 000,0	500,0	0,0	-	0,0
		807 0702 22 2 E1	1 495 028,8	0,0	0,0	201 143,0	22 782,6	11,3	-1 293 885,8	-86,5	22 782,6	-	11,3
8	"Успех каждого ребенка"	804 0702 22 2 E2	3 954,1	0,0	0,0	4 339,6	2 169,8	50,0	385,5	9,7	2 169,8	-	50,0
		804 0703 22 2 E2	2 068,5	0,0	0,0	3 999,0	364,4	9,1	1 930,5	93,3	364,4	-	9,1
		804 0703 22 3 E2	3 510,0	3 000,0	85,5	0,0	0,0	-	-3 510,0	-100,0	-3 000,0	-100,0	-
9	"Цифровая образовательная среда"	804 0703 22 2 E4	20 324,4	0,0	0,0	20 687,3	0,0	0,0	362,9	100,0	0,0	-	0,0
		804 0709 22 2 E4	152 874,9	921,6	0,6	59 136,2	0,0	0,0	-93 738,7	-61,3	-921,6	-100,0	-0,6
10	"Социальная активность"	815 0707 34 3 E8	1 094,0	0,0	0,0	1 094,0	0,0	0,0	0,0	0,0	0,0	-	0,0
11	"Патриотическое воспитание граждан Российской Федерации"	804 0703 22 3 EB	14 906,5	0,0	0,0	0,0	0,0	-	-14 906,5	100,0	0,0	-	-
		804 0709 22 3 EB	80 132,5	18 083,6	0,0	79 007,5	18 613,1	23,6	-1 125,0	100,0	529,5	100,0	23,6
12	"Развитие системы поддержки молодежи ("Молодежь России")"	815 0707 34 3 EG	29 136,6	0,0	0,0	126 898,8	0,0	0,0	97 762,2	335,5	0,0	-	0,0
<b>ВСЕГО</b>			<b>1 823 787,1</b>	<b>22 005,2</b>	<b>1,2</b>	<b>558 898,2</b>	<b>43 929,9</b>	<b>7,9</b>	<b>-1 264 888,9</b>	<b>-69,4</b>	<b>21 924,7</b>	<b>99,6</b>	<b>6,7</b>
<b>3. ДЕМОГРАФИЯ</b>													
13	"Финансовая поддержка семей при рождении детей"	803 1004 23 2 P1	783 145,8	217 786,3	27,8	435 635,7	96 074,5	22,1	-347 510,1	-44,4	-121 711,8	-55,9	-5,8
14	"Содействие занятости"	803 0401 26 1 P2	169 794,0	0,0	0,0	0,0	0,0	-	-169 794,0	-100,0	0,0	-	-
		803 0705 26 1 P2	3 336,5	0,0	0,0	0,0	0,0	-	-3 336,5	100,0	0,0	-	-
		807 0701 22 2 P2	40 535,4	21 274,9	52,5	0,0	0,0	-	-40 535,4	-100,0	-21 274,9	-100,0	-
15	"Старшее поколение"	803 1002 23 1 P3	0,0	0,0	-	69 256,9	43 835,3	63,3	69 256,9	-	43 835,3	-	-
		805 0909 23 2 P3	287,1	286,8	99,9	237,8	235,8	99,2	-49,3	-17,2	-51,0	-17,8	-0,7

№	Наименование регионального проекта	Код расхода по бюджетной классификации	По состоянию на 1 апреля 2023 года			По состоянию на 1 апреля 2024 года			Изменения 2024 года к 2023 году				
			Утвержденные бюджетные назначения	Исполнено		Утвержденные бюджетные назначения	Исполнено		Утвержденные бюджетные назначения		Исполнено		Уровень исполнения
				сумма	в %		сумма	в %	сумма (гр.7-гр.4)	в %	сумма (гр.8-гр.5)	в %	
1	2	3	4	5	6	7	8	9	10	11	12	13	14
16	"Укрепление общественного здоровья"	805 0909 21 1 P4	23 949,4	5 949,4	24,8	25 690,8	6 340,9	24,7	1 741,4	7,3	391,5	6,6	-0,2
17	"Спорт-норма жизни"	823 1102 24 1 P5	8 857,3	0,0	0,0	16 000,0	0,0	0,0	7 142,7	80,6	0,0	-	0,0
		823 1103 24 2 P5	13 849,3	0,0	0,0	9 874,2	0,0	0,0	-3 975,1	-28,7	0,0	-	0,0
		807 1105 24 3 P5	135 116,3	0,0	0,0	203 535,6	0,0	0,0	68 419,3	50,6	0,0	-	0,0
		823 1102 24 3 P5	6 250,0	0,0	0,0	6 250,0	0,0	0,0	0,0	0,0	0,0	-	0,0
<b>ВСЕГО</b>			<b>1 185 121,2</b>	<b>245 297,4</b>	<b>20,7</b>	<b>766 481,0</b>	<b>146 486,5</b>	<b>19,1</b>	<b>-418 640,2</b>	<b>-35,3</b>	<b>-98 810,9</b>	<b>-40,3</b>	<b>-1,6</b>
<b>4. КУЛЬТУРА</b>													
18	"Культурная среда"	822 0801 25 1 A1	23 164,9	619,8	0,0	16 936,2	399,0	2,4	-6 228,7	100,0	-220,8	100,0	2,4
		822 0801 25 2 A1	40 000,0	3 834,6	9,6	30 502,0	489,3	1,6	-9 498,0	-23,7	-3 345,3	-87,2	-8,0
		807 0801 25 3 A1	253 589,7	0,0	0,0	228 075,9	0,0	0,0	-25 513,8	-10,1	0,0	-	0,0
		822 0801 25 3 A1	38 166,5	3 205,2	0,0	0,0	0,0	-	-38 166,5	100,0	-3 205,2	100,0	-
19	"Творческие люди"	822 0801 25 3 A2	212,8	212,8	100,0	212,8	159,6	75,0	0,0	0,0	-53,2	-25,0	-25,0
20	"Цифровая культура"	822 0801 25 3 A3	3 500,0	299,7	8,6	2 114,2	0,0	0,0	-1 385,8	-39,6	-299,7	100,0	-8,6
<b>ВСЕГО</b>			<b>358 633,8</b>	<b>8 172,0</b>	<b>2,3</b>	<b>277 841,1</b>	<b>1 047,9</b>	<b>0,4</b>	<b>-80 792,7</b>	<b>-22,5</b>	<b>-7 124,1</b>	<b>-87,2</b>	<b>-1,9</b>
<b>5. ЭКОЛОГИЯ</b>													
21	"Сохранение лесов"	811 0407 29 2 GA	3 161,6	0,0	0,0	5 655,1	0,0	0,0	2 493,5	78,9	0,0	-	0,0
22	"Чистая страна"	811 0605 29 5 G1	847 372,2	0,0	0,0	78 231,2	312,0	0,4	-769 141,0	-90,8	312,0	-	0,4
<b>ВСЕГО</b>			<b>850 533,8</b>	<b>0,0</b>	<b>0,0</b>	<b>83 886,3</b>	<b>312,0</b>	<b>0,4</b>	<b>-766 647,5</b>	<b>-90,1</b>	<b>312,0</b>	<b>#ДЕЛ/0!</b>	<b>0,4</b>
<b>6. БЕЗОПАСНЫЕ И КАЧЕСТВЕННЫЕ АВТОМОБИЛЬНЫЕ ДОРОГИ</b>													
23	"Региональная и местная дорожная сеть"	806 0409 35 1 R1	2 724 242,4	148 353,5	5,4	2 527 106,1	95 983,9	3,8	-197 136,3	-7,2	-52 369,6	-35,3	-1,6
24	"Общесистемные меры развития дорожного хозяйства"	806 0409 35 1 R2	162 383,6	0,0	0,0	102 470,9	0,0	0,0	-59 912,7	-36,9	0,0	-	0,0
25	"Безопасность дорожного движения в Мурманской области"	804 0709 35 3 R3	494,5	372,5	75,3	494,5	494,5	100,0	0,0	0,0	122,0	32,8	24,7
<b>ВСЕГО</b>			<b>2 887 120,4</b>	<b>148 726,0</b>	<b>5,2</b>	<b>2 630 071,5</b>	<b>96 478,4</b>	<b>3,7</b>	<b>-257 048,9</b>	<b>-8,9</b>	<b>-52 247,6</b>	<b>-35,1</b>	<b>-1,5</b>
<b>7. МАЛОЕ И СРЕДНЕЕ ПРЕДПРИНИМАТЕЛЬСТВО И ПОДДЕРЖКА ПРЕДПРИНИМАТЕЛЬСКОЙ ИНИЦИАТИВЫ</b>													
26	"Создание благоприятных условий для осуществления деятельности самозанятыми гражданами"	809 0412 31 2 I2	5 704,3	5 643,0	98,9	5 643,0	0,0	0,0	-61,3	-1,1	-5 643,0	100,0	-98,9
27	"Создание условий для легкого старта и комфортного ведения бизнеса"	809 0412 31 2 I4	29 373,8	11 211,3	38,2	15 027,4	0,0	0,0	-14 346,4	-48,8	-11 211,3	100,0	-38,2
28	"Акселерация субъектов малого и среднего предпринимательства"	811 0405 30 1 I5	15 337,6	11 146,1	72,7	28 559,0	22 226,5	77,8	13 221,4	86,2	11 080,4	99,4	5,2
		809 0412 31 2 I5	69 128,1	45 032,1	65,1	48 288,3	48 288,3	100,0	-20 839,8	-30,1	3 256,2	7,2	34,9
<b>ВСЕГО</b>			<b>119 543,8</b>	<b>73 032,5</b>	<b>61,1</b>	<b>97 517,7</b>	<b>70 514,8</b>	<b>72,3</b>	<b>-22 026,1</b>	<b>-18,4</b>	<b>-2 517,7</b>	<b>-3,4</b>	<b>11,2</b>
<b>8. ЦИФРОВАЯ ЭКОНОМИКА РОССИЙСКОЙ ФЕДЕРАЦИИ</b>													
29	"Информационная инфраструктура"	831 0410 32 1 D2	14 200,0	3 538,9	24,9	21 471,9	2 805,9	13,1	7 271,9	51,2	-733,0	100,0	-11,9
30	"Информационная безопасность"	831 0410 32 1 D4	4 522,6	850,0	18,8	850,0	850,0	100,0	-3 672,6	-81,2	0,0	-	81,2
<b>ВСЕГО</b>			<b>18 722,6</b>	<b>4 388,9</b>	<b>23,4</b>	<b>22 321,9</b>	<b>3 655,9</b>	<b>16,4</b>	<b>3 599,3</b>	<b>19,2</b>	<b>-733,0</b>	<b>-16,7</b>	<b>-7,1</b>
<b>9. ЖИЛЬЕ И ГОРОДСКАЯ СРЕДА</b>													
31	"Жилье"	807 0501 27 1 F1	39 095,6	19 772,7	50,6	3 209,0	0,0	0,0	-35 886,6	-91,8	-19 772,7	-100,0	-50,6
32	"Формирование комфортной городской среды"	814 0503 27 2 F2	642 904,0	0,0	0,0	619 337,8	42 935,1	6,9	-23 566,2	-3,7	42 935,1	-	6,9
		814 0503 99 9 F2	29 471,1	0,0	0,0	0,0	0,0	-	-29 471,1	100,0	0,0	-	-
		814 0505 27 2 F2	197 376,1	0,0	0,0	205 000,0	41 591,4	20,3	7 623,9	3,9	41 591,4	-	20,3

№	Наименование регионального проекта	Код расхода по бюджетной классификации	По состоянию на 1 апреля 2023 года			По состоянию на 1 апреля 2024 года			Изменения 2024 года к 2023 году				
			Утвержденные бюджетные назначения	Исполнено		Утвержденные бюджетные назначения	Исполнено		Утвержденные бюджетные назначения		Исполнено		Уровень исполнения
				сумма	в %		сумма	в %	сумма (гр.7-гр.4)	в %	сумма (гр.8-гр.5)	в %	
1	2	3	4	5	6	7	8	9	10	11	12	13	14
		814 0505 99 9 F2	20 841,7	1 342,5	0,0	0,0	0,0	-	-20 841,7	100,0	-1 342,5	100,0	-
33	"Обеспечение устойчивого сокращения"	807 0501 27 3 F3	3 153 155,4	202 554,6	6,4	2 362 005,9	84 980,4	3,6	-791 149,5	-25,1	-117 574,2	-58,0	-2,8
34	"Чистая вода"	807 0502 27 1 F5	0,0	0,0	-	111 911,2	1 474,3	-	0,0	-	0,0	-	-1,6
		807 0505 27 1 F5	160 296,8	0,0	0,0	0,0	0,0	-	-160 296,8	100,0	0,0	-	-
<b>ВСЕГО</b>			<b>4 243 140,8</b>	<b>223 669,8</b>	<b>5,3</b>	<b>3 301 463,9</b>	<b>170 981,2</b>	<b>5,2</b>	<b>-941 676,9</b>	<b>-22,2</b>	<b>-52 688,6</b>	<b>-23,6</b>	<b>-0,1</b>
<b>10. ПРОИЗВОДИТЕЛЬНОСТЬ ТРУДА</b>													
35	"Адресная поддержка повышения производительности труда на предприятиях"	809 0412 31 1 L2	13 268,3	13 268,3	100,0	0,0	0,0	-	-13 268,3	-100,0	-13 268,3	-100,0	-
<b>ВСЕГО</b>			<b>13 268,3</b>	<b>13 268,3</b>	<b>100,0</b>	<b>0,0</b>	<b>0,0</b>	<b>-</b>	<b>-13 268,3</b>	<b>-100,0</b>	<b>-13 268,3</b>	<b>-100,0</b>	<b>-</b>
<b>11. ТУРИЗМ И ИНДУСТРИЯ ГОСТЕПРИИМСТВА</b>													
36	"Развитие туристической инфраструктуры"	834 0412 31 3 J1	23 973,9	0,0	0,0	66 180,3	7 600,0	11,5	42 206,4	176,1	7 600,0	-	11,5
<b>ВСЕГО</b>			<b>23 973,9</b>	<b>0,0</b>	<b>0,0</b>	<b>66 180,3</b>	<b>7 600,0</b>	<b>11,5</b>	<b>42 206,4</b>	<b>176,1</b>	<b>7 600,0</b>	<b>-</b>	<b>11,5</b>
<b>12. МЕЖДУНАРОДНАЯ КООПЕРАЦИЯ И ЭКСПОРТ</b>													
37	"Системные меры развития международной кооперации и экспорта"	809 0412 31 4 T6	2 900,0	0,0	0,0	0,0	0,0	-	-2 900,0	-100,0	0,0	-	-
<b>ВСЕГО</b>			<b>2 900,0</b>	<b>0,0</b>	<b>0,0</b>	<b>0,0</b>	<b>0,0</b>	<b>-</b>	<b>-2 900,0</b>	<b>-100,0</b>	<b>0,0</b>	<b>-</b>	<b>-</b>
<b>13. БЕСПИЛОТНЫЕ АВИАЦИОННЫЕ СИСТЕМЫ</b>													
38	"Стимулирование спроса на отечественные беспилотные авиационные системы"	811 0407 29 2 Y4	0,0	0,0	-	10 500,0	0,0	0,0	10 500,0	-	0,0	-	-
<b>ВСЕГО</b>			<b>0,0</b>	<b>0,0</b>	<b>-</b>	<b>10 500,0</b>	<b>0,0</b>	<b>0,0</b>	<b>10 500,0</b>	<b>-</b>	<b>0,0</b>	<b>-</b>	<b>-</b>
<b>ИТОГО</b>			<b>14 112 456,5</b>	<b>877 754,6</b>	<b>6,2</b>	<b>11 463 690,1</b>	<b>1 027 660,6</b>	<b>9,0</b>	<b>-2 648 766,4</b>	<b>-18,8</b>	<b>149 906,0</b>	<b>17,1</b>	<b>2,7</b>

## Информация об исполнении областного бюджета в разрезе ведомственной структуры расходов

тыс. рублей

№ п/п	Наименование ГРБС	Код ведомства	Утвержденные бюджетные назначения	Исполнено за 1 квартал 2024 года	
				Сумма	% (гр.5/гр.4)
1	2	3	4	5	6
1	Мурманская областная Дума	801	434 727,2	79 277,7	18,2%
2	Правительство Мурманской области	802	74 432,2	10 869,1	14,6%
3	Министерство труда и социального развития Мурманской области	803	21 569 191,1	4 779 782,3	22,2%
4	Министерство образования и науки Мурманской области	804	30 605 108,1	7 027 626,2	23,0%
5	Министерство здравоохранения Мурманской области	805	18 757 865,8	4 685 514,5	25,0%
6	Министерство транспорта и дорожного хозяйства Мурманской области	806	17 427 219,6	1 490 921,1	8,6%
7	Министерство строительства Мурманской области	807	16 357 161,1	1 522 000,7	9,3%
8	Министерство финансов Мурманской области	808	15 362 316,8	2 168 720,3	14,1%
9	Министерство развития Арктики и экономики Мурманской области	809	751 731,8	374 021,3	49,8%
10	Министерство имущественных отношений Мурманской области	810	384 268,1	75 128,1	19,6%
11	Министерство природных ресурсов, экологии и рыбного хозяйства Мурманской области	811	2 021 349,3	565 454,3	28,0%
12	Аппарат Правительства Мурманской области (министерство)	812	1 163 557,1	239 165,4	20,6%
13	Министерство энергетики и жилищно-коммунального хозяйства Мурманской области	813	9 355 885,6	5 616 994,9	60,0%
14	Министерство градостроительства и благоустройства Мурманской области	814	2 448 674,4	110 447,6	4,5%
15	Комитет молодежной политики Мурманской области	815	573 704,6	52 186,9	9,1%
16	Министерство информационной политики Мурманской области	817	354 154,1	71 752,5	20,3%
17	Министерство юстиции Мурманской области	821	855 690,4	144 547,4	16,9%
18	Министерство культуры Мурманской области	822	2 231 527,5	476 576,1	21,4%
19	Министерство спорта Мурманской области	823	2 067 941,7	508 157,5	24,6%
20	Комитет по тарифному регулированию Мурманской области	824	67 497,8	11 920,0	17,7%
21	Комитет по ветеринарии Мурманской области	826	293 242,6	60 318,4	20,6%
22	Комитет государственного и финансового контроля Мурманской области	830	39 624,1	8 278,9	20,9%
23	Министерство цифрового развития Мурманской области	831	1 785 303,8	423 837,2	23,7%
24	Министерство региональной безопасности Мурманской области	832	2 791 140,4	514 418,0	18,4%
25	Комитет по туризму Мурманской области	834	166 371,0	31 167,0	18,7%
26	Комитет по конкурентной политике Мурманской области	845	115 610,1	22 723,1	19,7%
27	Министерство внутренней политики Мурманской области	846	238 846,7	44 931,2	18,8%
28	Управление по реализации антикоррупционной политики Мурманской области	850	26 611,9	5 826,4	21,9%
29	Министерство государственного жилищного и строительного надзора Мурманской области	860	136 463,5	28 317,5	20,8%
30	Аппарат Уполномоченного по правам человека в Мурманской области	880	12 153,6	2 831,1	23,3%
31	Избирательная комиссия Мурманской области	881	479 822,0	123 755,1	25,8%
32	Контрольно-счетная палата Мурманской области	882	80 933,8	18 480,0	22,8%
	<b>Итого</b>		<b>149 030 127,8</b>	<b>31 295 947,8</b>	<b>21,0%</b>

**Информация об остатках средств муниципальных образований Мурманской области, открытых  
в территориальных органах Федерального казначейства, на 1 апреля 2024 года**

Муниципальное образование	Остатки средств, тыс. руб.				
	На 01.01.2024	На 01.04. 2024	В том числе		Увеличение(+), уменьшение(-)
			Целевые	Нецелевые	
г. Мурманск	2 438 878	1 923 036	419 191	1 503 845	-515 842
ЗАТО г. Островной	28 685	19 476	24	19 452	-9 210
ЗАТО г. Заозерск	103 926	130 907	5 360	125 547	26 981
ЗАТО г. Североморск	354 526	477 085	3 972	473 113	122 560
ЗАТО п. Видяево	15 879	15 795	5 81	15 214	-84,0
ЗАТО Александровск	66 087	97 246	4 827	92418	31 158
<b>ИТОГО по городским округам:</b>	<b>3 007 981</b>	<b>2 663 545</b>	<b>433 954</b>	<b>2 229 590</b>	<b>-344 436</b>
г. Апатиты	279 331	277 787	5 726	272 061	-1 544
г. Кировск	424 354	137 293	37 255	100 038	-287 061
Ковдорский округ	93 211	147 116	8 418	138 698	53 906
г. Мончегорск	318 543	380 727	10 833	369 894	62 185
г. Оленегорск	47 916	130 686	39 820	90 866	82 770
г. Полярные Зори	36 773	64 947	35 146	29 801	28 174
Печенгский округ	666 389	660 040	8 610	651 430	-6 349
<b>ИТОГО по муниципальным округам:</b>	<b>1 866 517</b>	<b>1 798 597</b>	<b>145 809</b>	<b>1 652 788</b>	<b>-67 921</b>
Кандалакшский район	104 403	206 142	3 379	202 764	101 739
Кольский район	308 818	332 995	27 012	305 983	24 177
Ловозерский район	65 727	48 604	3 381	45 223	-17 123
Терский район	17 462	14 861	2 155	12 706	-2 601
<b>ИТОГО по муниципальным районам:</b>	<b>496 410</b>	<b>602 601</b>	<b>35 926</b>	<b>566 676</b>	<b>106 191</b>
Областной бюджет	6 987 318	1 586 711	2 240	1 584 471	-5 400 607
<b>Консолидированный бюджет Мурманской области</b>	<b>12 358 226</b>	<b>6 651 453</b>	<b>617 914</b>	<b>6 033 539</b>	<b>-5 706 772</b>

**Сведения об исполнении расходов областного бюджета на капитальные вложения в объекты государственной собственности Мурманской области**

тыс. рублей

№	Перечень объектов	Утвержденные бюджетные назначения	в том числе средства федерального бюджета	Исполнено по состоянию на 1 апреля 2024 года	
				сумма	(гр.5 / гр.3)
1	2	3	4	5	6
<b>1. Министерство строительства Мурманской области</b>					
1	<b>Государственная программа 21. "Здравоохранение"</b>	<b>1 801 303,5</b>	<b>772 705,8</b>	<b>9 188,7</b>	<b>0,5%</b>
	в том числе подтвержденные остатки прошлых лет	<b>79 923,2</b>	<b>0,0</b>		
1.1	Реконструкция комплекса зданий ГОБУЗ «Мурманский областной онкологический диспансер» по адресу: г. Мурманск, ул. Академика Павлова, д. 6 корп. 2. 1 этап. Хирургический корпус	1 466 190,3	772 705,8	0,0	0,0%
	в том числе подтвержденные остатки прошлых лет	1 800,6	0,0		
1.2	Реконструкция здания детской поликлиники ГОБУЗ "Кольская ЦРБ" (Мурманская область, г. Кола, пер. Островский,12)	33 193,9	0,0	9 188,7	27,7%
	в том числе подтвержденные остатки прошлых лет	33 193,9			
1.3	Строительство амбулатории (с подстанцией скорой помощи и дневным стационаром) ГОБУЗ "Кандалакшская ЦРБ"(Мурманская область, Кандалакшский район, п. Зеленоборский, ул. Магистральная, 30), том числе разработка ПСД	44 928,7	0,0	0,0	0,0%
	в том числе подтвержденные остатки прошлых лет	44 928,7	0,0		
1.4	Инфекционный корпус на территории ГОАУЗ МЦРБ по адресу: г. Мончегорск, пр. Кирова, д. 6	130 000,0	0,0	0,0	0,0%
1.5	Инфекционное отделение в филиале ГОАУЗ МЦРБ - Ковдорская больница в г. Ковдор Мурманской области	126 990,6	0,0	0,0	0,0%
2	<b>Государственная программа 22. "Образование и наука"</b>	<b>2 133 600,6</b>	<b>313 189,5</b>	<b>376 467,5</b>	<b>17,6%</b>
	в том числе подтвержденные остатки прошлых лет	<b>396 377,0</b>	<b>0,0</b>		
2.1	Школа по переулку Казарменному в городе Мурманске	1 690 374,8	0,0	376 467,5	22,3%
	в том числе подтвержденные остатки прошлых лет	396 377,0	0,0		
2.2	Строительство здания начальной школы (пристройки) на 250 мест в поселке Печенга	442 382,0	313 189,5	0,0	0,0%
2.3	Одноэтажный жилой корпус на 50 койко-мест детского оздоровительного центра "ГАНДВИГ" (2 корпус)	843,8	0,0	0,0	0,0%
3	<b>Государственная программа 24. "Физическая культура и спорт"</b>	<b>1 223 333,4</b>	<b>370 108,6</b>	<b>0,0</b>	<b>0,0%</b>
	в том числе подтвержденные остатки прошлых лет	<b>67 844,5</b>	<b>0,0</b>		
3.1	Строительство крытого бассейна в ЗАТО г. Североморск	686 859,4	370 108,6	0,0	0,0%
	в том числе подтвержденные остатки прошлых лет	67 844,5	0,0		
3.2	Реконструкция здания плавательного бассейна по ул. Челюскинцев, д.2, г. Мурманск (разработка ПД)	36 377,0	0,0	0,0	0,0%
3.3	Футбольный манеж в спортивном комплексе "Долина Уюта" в г. Мурманск (разработка ПД)	17 927,0	0,0	0,0	0,0%
3.4	Строительство объекта «ПСД на ФОК закрытого типа в районе дома 13 по ул. Старостина» (в рамках концессионного соглашения по строительству и эксплуатации объекта соглашения в соответствии с Федеральным законом от 21.07.2005 № 115-ФЗ «О концессионных соглашениях»)	92 170,0	0,0	0,0	0,0%
3.5	Строительство объекта «Быстровозводимый спортивно-оздоровительный комплекс с плавательным бассейном и тренажерным залом» на Кольском проспекте в г. Мурманске» (в рамках концессионного соглашения по строительству и эксплуатации объекта соглашения в соответствии с Федеральным законом от 21.07.2005 № 115-ФЗ «О концессионных соглашениях»)	390 000,0	0,0	0,0	0,0%
4	<b>Государственная программа 25. "Культура"</b>	<b>459 609,8</b>	<b>216 397,2</b>	<b>0,0</b>	<b>0,0%</b>
	в том числе подтвержденные остатки прошлых лет	<b>4 067,6</b>	<b>168,2</b>		
4.1	Строительство Дома культуры в сельском поселении Алакуртти	305 216,1	216 397,2	0,0	0,0%
	в том числе подтвержденные остатки прошлых лет	168,2	168,2		
4.2	Реконструкция здания государственного областного бюджетного учреждения культуры «Мурманский областной краеведческий музей»	130 000,0	0,0	0,0	0,0%
4.3	Реконструкция с элементами реставрации в целях приспособления к современному использованию здания ГОАУК «Мурманский областной Дворец культуры и народного творчества им. С.М. Кирова»	24 393,7	0,0	0,0	0,0%
	в том числе подтвержденные остатки прошлых лет	3 899,4	0,0		
5	<b>Государственная программа 27. "Комфортное жилье и городская среда"</b>	<b>2 745 251,8</b>	<b>591 362,6</b>	<b>348 682,5</b>	<b>12,7%</b>

№	Перечень объектов	Утвержденные бюджетные назначения	в том числе средства федерального бюджета	Исполнено по состоянию на 1 апреля 2024 года	
				сумма	(гр.5 / гр.3)
1	2	3	4	5	6
	в том числе подтвержденные остатки прошлых лет	<b>615 541,9</b>	<b>104 030,3</b>		
5.1	Жилой дом в г. Мурманске по ул. Павлова	4 916,4	0,0	0,0	0,0%
	в том числе подтвержденные остатки прошлых лет	4 916,4	0,0		
5.2	Жилой дом в г. Мурманске по ул. Полярные Зори	366 238,4	0,0	10 555,0	2,9%
	в том числе подтвержденные остатки прошлых лет	2 835,7	0,0		
5.3	Жилой дом в г.п. Умба Терского района Мурманской области	88 168,3	3 444,6	31 042,5	35,2%
	в том числе подтвержденные остатки прошлых лет	58 168,3	3 444,6		
5.4	Жилой дом в г.п. Зеленоборский Кандалакшского района Мурманской области	69 105,6	57 230,5	94,5	0,1%
	в том числе подтвержденные остатки прошлых лет	67 505,6	57 230,5		
5.5	Жилой дом в г. Мурманске по ул. Кирпичной	349 856,7	0,0	0,0	0,0%
	в том числе подтвержденные остатки прошлых лет	10 605,6	0,0		
5.6	Жилые дома в г. Мурманске на ул. Бондарной. Этап 1 - Жилой дом в городе Мурманске по улице Бондарной	124 197,7	43 355,2	18 904,7	15,2%
	в том числе подтвержденные остатки прошлых лет	124 197,7	43 355,2		
5.7	Жилой дом в г.Мурманске по ул. Зеленой	781 633,9	487 332,3	0,0	0,0%
5.8	Жилые дома в г. Мурманске по ул. Бондарной	6 436,4	0,0	0,0	0,0%
	в том числе подтвержденные остатки прошлых лет	6 436,4	0,0		
5.9	Строительство жилого дома в г. Мурманске по ул. Павлова, земельный участок № 51:20:0002014:1233	333 944,4	0,0	12 428,9	3,7%
	в том числе подтвержденные остатки прошлых лет	333 741,2	0,0		
5.10	Жилые дома в г. Мурманске по ул. Кирпичной. 2 этап	426 170,9	0,0	275 656,9	64,7%
	в том числе подтвержденные остатки прошлых лет	7 134,9	0,0		
5.11	Развитие сетей водоснабжения на западном берегу Кольского залива г. Мурманска, переходы водоводов через р. Кола и Вересову губу Кольского залива	181 558,6	0,0	0,0	0,0%
5.12	Реконструкция сетей водоснабжения, расположенных на западном берегу Кольского залива	13 024,4	0,0	0,0	0,0%
<b>2. Министерство здравоохранения Мурманской области</b>					
<b>6</b>	<b>Государственная программа 21. "Здравоохранение"</b>	<b>354 758,7</b>	<b>251 878,6</b>	<b>0,0</b>	<b>0,0%</b>
6.1	Приобретение оборудования в рамках реконструкции комплекса зданий ГОБУЗ «Мурманский областной онкологический диспансер» по адресу: г. Мурманск, ул. Академика Павлова, д. 6 корп. 2. 1 этап. Хирургический корпус	354 758,7	251 878,6	0,0	0,0%
<b>3. Министерство транспорта и дорожного хозяйства Мурманской области</b>					
<b>7</b>	<b>Государственная программа 12. "Развитие транспортной системы"</b>	<b>5 709 145,4</b>	<b>106 988,6</b>	<b>14 150,2</b>	<b>0,2%</b>
	в том числе подтвержденные остатки прошлых лет	<b>11 961,0</b>	<b>0,0</b>		
7.1	Проектно - изыскательские и прочие работы	10 626,8	0,0	0,0	0,0%
	в том числе подтвержденные остатки прошлых лет	10 626,8	0,0		
7.2	Реконструкция автомобильной дороги Апатиты-Кировск, км 2+688 — км 14+314	5 000 000,0	0,0	0,0	0,0%
7.3	Реконструкция автоподъезда к селу Териберка, км 10 - км 20	554 575,8	0,0	171,7	0,03%
	в том числе подтвержденные остатки прошлых лет	452,1	0,0		
7.4	Реконструкция мостового перехода через р. Большая Печенга на км 32+586 автомобильной дороги Никель - Приречный-а/д «Лотта»	120 043,0	96 703,7	13 978,5	11,6%
7.5	Реконструкция мостового перехода через р. Канентъявр на км 49 + 100 автомобильной дороги Кола - Серебрянские ГЭС с подъездами	23 899,8	10 284,9	0,0	0,0%
	в том числе подтвержденные остатки прошлых лет	882,1	0,0		
<b>4. Министерство энергетики и жилищно-коммунального хозяйства Мурманской области</b>					
<b>8</b>	<b>Государственная программа 27. "Комфортное жилье и городская среда"</b>	<b>223 439,0</b>	<b>110 245,0</b>	<b>0,0</b>	<b>0,0%</b>
8.1	Подключение системы канализации н.п. Шонгуй к системе водоотведения п.г.т. Кильдинстрой с дальнейшим подключением к ОСК п.г.т. Молочный (строительство)	223 439,0	110 245,0	0,0	0,0%
<b>ВСЕГО, в том числе:</b>		<b>14 650 442,2</b>	<b>2 732 875,9</b>	<b>748 488,9</b>	<b>5,1%</b>
в том числе подтвержденные остатки прошлых лет		<b>1 175 715,2</b>	<b>104 198,5</b>		



## Информация о бюджетных ассигнованиях Дорожного фонда Мурманской области

тыс. рублей

№	Наименование	По состоянию на 1 апреля 2023 года			По состоянию на 1 апреля 2024 года			Изменения 2024 года к 2023 году				
		Утвержденные бюджетные назначения	Исполнено		Утвержденные бюджетные назначения	Исполнено		Утвержденные бюджетные назначения		Исполнено		Уровень исполнения
			сумма	в % (гр.4/гр.3)		сумма	в % (гр.7/гр.6)	сумма (гр.6-гр.3)	в %	сумма (гр.7-гр.4)	в %	
1	2	3	4	5	6	7	8	9	10	11	12	13
<b>1. Поступления средств в Дорожный фонд Мурманской области</b>												
1.1	Акцизы на нефтепродукты	2 957 176,9	815 696,0	27,6%	3 645 314,9	927 024,9	25,4%	688 138,0	23,3%	111 328,9	13,6%	-2,2%
1.2	Транспортный налог	961 405,0	90 908,4	9,5%	951 405,0	121 509,7	12,8%	-10 000,0	-1,0%	30 601,3	33,7%	3,3%
1.3	Иные межбюджетные трансферты (субсидии) из федерального бюджета	1 295 469,4	28 407,6	2,2%	1 280 775,3	73 245,5	5,7%	-14 694,1	-1,1%	44 837,9	100,0%	3,5%
1.4	Прочие	512 503,5	104 702,7	20,4%	5 583 526,3	129 228,5	2,3%	5 071 022,8	989,5%	24 525,8	23,4%	-18,1%
<b>ВСЕГО</b>		<b>5 726 554,7</b>	<b>1 039 714,7</b>	<b>18,2%</b>	<b>11 461 021,5</b>	<b>1 251 008,6</b>	<b>10,9%</b>	<b>5 734 466,7</b>	<b>100,1%</b>	<b>211 293,9</b>	<b>20,3%</b>	<b>-7,2%</b>
<b>2. Использование средств в Дорожного фонда Мурманской области</b>												
2.1	Строительство (реконструкция) автомобильных дорог общего пользования регионального (межмуниципального) значения	2 466 885,2	137 035,6	5,6%	5 709 145,4	14 150,2	0,2%	3 242 260,2	131,4%	-122 885,4	0,0%	-5,3%
2.2	Капитальный ремонт, ремонт и содержание автомобильных дорог общего пользования регионального (межмуниципального) значения	3 283 502,8	492 326,0	15,0%	4 426 419,2	506 749,1	11,4%	1 142 916,3	34,8%	14 423,1	2,9%	-3,5%
2.2.1	капитальный ремонт	841 875,5	5 498,3	0,7%	1 463 381,4	7 145,4	0,5%	621 505,9	73,8%	1 647,1	30,0%	-0,2%
2.2.2	ремонт	895 101,6	59 079,2	6,6%	574 683,9	68 720,1	12,0%	-320 417,7	-35,8%	9 640,9	16,3%	5,4%
2.2.3	содержание	1 546 525,7	427 748,5	27,7%	2 388 353,8	430 883,6	18,0%	841 828,1	54,4%	3 135,1	0,7%	-9,6%
2.3	Межбюджетные трансферты бюджетам муниципальных образований	3 119 828,3	68,0	0,0%	2 666 668,2	196 429,3	7,4%	-453 160,0	-14,5%	196 361,3	288766,6%	7,4%
2.3.1	Субсидия на реализацию инфраструктурного проекта "Культурно-деловой центр "Новый Мурманск"	1 497 796,0	0,0	0,0%	0,0	0,0	-	-1 497 796,0	100,0%	0,0	0,0%	-
2.3.2	Субсидия на финансовое обеспечение дорожной деятельности в отношении автомобильных дорог общего пользования местного значения и искусственных дорожных сооружений на них	600 000,0	0,0	0,0%	500 000,0	0,0	0,0%	-100 000,0	-16,7%	0,0	-	0,0%
2.3.3	Предоставление межбюджетного трансферта на реализацию мероприятий в рамках федерального (регионального) проекта "Безопасные качественные дороги"	540 000,0	0,0	0,0%	540 000,0	18 063,1	0,0%	0,0	0,0%	18 063,1	0,0%	0,0%
2.3.4	Субсидии на ямочный ремонт автомобильных дорог общего пользования местного значения (на конкурсной основе)	0,0	0,0	0,0%	300 000,0	0,0	0,0%	300 000,0	100,0%	0,0	0,0%	0,0%
2.3.5	Субсидии на строительство, реконструкцию, ремонт и капитальный ремонт автомобильных дорог общего пользования местного значения (на конкурсной основе)	219 984,3	0,0	0,0%	50 022,0	0,0	0,0%	-169 962,3	-77,3%	0,0	0,0%	-

№	Наименование	По состоянию на 1 апреля 2023 года			По состоянию на 1 апреля 2024 года			Изменения 2024 года к 2023 году				
		Утвержденные бюджетные назначения	Исполнено		Утвержденные бюджетные назначения	Исполнено		Утвержденные бюджетные назначения		Исполнено		Уровень исполнения
			сумма	в % (гр.4/гр.3)		сумма	в % (гр.7/гр.6)	сумма (гр.6-гр.3)	в %	сумма (гр.7-гр.4)	в %	
1	2	3	4	5	6	7	8	9	10	11	12	13
2.3.6.	Субсидии из областного бюджета местным бюджетам на разработку проектной документации по строительству, реконструкции и капитальному ремонту автомобильных дорог местного значения и искусственных дорожных сооружений на них за счет средств дорожного фонда	0,0	0,0	0,0%	80 600,0	0,0	100,0%	80 600,0	-	0,0	100,0%	-
2.3.7.	Субсидии на строительство, реконструкцию, ремонт и капитальный ремонт мостов и путепроводов, расположенных на автомобильных дорогах общего пользования местного значения (на конкурсной основе)	200 000,0	0,0	0,0%	200 000,0	0,0	0,0%	0,0	0,0%	0,0	0,0%	0,0%
2.3.8.	Субсидии на разработку проектной документации по строительству, реконструкции и капитальному ремонту автомобильных дорог местного значения и искусственных дорожных сооружений на них (на конкурсной основе)	59 513,5		0,0%	48 830,3	0,0	0,0%	-10 683,2	-18,0%	0,0	0,0%	0,0%
2.3.9.	Предоставление иных межбюджетных трансфертов из областного бюджета местным бюджетам на приведение в нормативное состояние сети автомобильных дорог общего пользования местного значения за счет средств дорожного фонда, в том числе на конкурсной основе	0,0	0,0	0,0%	902 688,2	178 179,2	0,0%	902 688,2	-	178 179,2	100,0%	0,0%
2.3.10.	Субсидии из областного бюджета местным бюджетам на финансовое обеспечение работ по диагностике и оценке транспортно-эксплуатационного состояния, паспортизации, разработке и актуализации проектов организации дорожного движения автомобильных дорог общего пользования местного значения за счет средств дорожного фонда	0,0	0,0	0,0%	41 487,7	0,0	100,0%	41 487,7	-	0,0	200,0%	100,0%
2.3.11.	Иные межбюджетные трансферты на эксплуатацию и техническое обслуживание работающих в автоматическом режиме специальных технических средств фиксации	2 534,5	68,0	2,7%	3 040,0	187,0	6,2%	505,5	100,0%	119,0	0,0%	3,5%
2.4	Обеспечение деятельности учреждения дорожного хозяйства	384 535,4	76 274,6	19,8%	400 656,4	86 601,7	21,6%	16 121,0	4,2%	10 327,1	13,5%	1,8%
2.5	Другие направления расходования	5 423,3	3 289,8	60,7%	6 952,1	733,3	10,5%	1 528,8	28,2%	-2 556,5	-77,7%	-50,1%
<b>ВСЕГО</b>		<b>9 260 174,9</b>	<b>708 994,0</b>	<b>7,7%</b>	<b>13 209 841,2</b>	<b>804 663,5</b>	<b>6,1%</b>	<b>3 949 666,3</b>	<b>42,7%</b>	<b>95 669,5</b>	<b>13,5%</b>	<b>-1,6%</b>
<b>3. Остаток средств Дорожного фонда Мурманской области</b>												
3.1	<b>Неиспользованный в отчетном году</b>		<b>1 620 084,8</b>		<b>-</b>	<b>1 748 819,8</b>		<b>-</b>		<b>128 735,0</b>	<b>7,9%</b>	<b>-</b>
3.2	<b>На отчетную дату (гр.4 строка "ВСЕГО" раздела 1 - гр.4 строка "ВСЕГО" раздела 2 + строка 3.1 раздела 3)</b>		<b>1 950 805,5</b>		<b>-</b>	<b>2 195 164,9</b>		<b>-</b>		<b>244 359,4</b>	<b>12,5%</b>	<b>-</b>