

ИНФОРМАЦИЯ

о ходе исполнения областного бюджета, бюджета Территориального фонда обязательного медицинского страхования Мурманской области, о результатах проведенных контрольных и экспертно-аналитических мероприятий за 1 полугодие 2024 года

1. Общие положения

Информация о ходе исполнения областного бюджета, бюджета Территориального фонда обязательного медицинского страхования Мурманской области и о результатах проведенных Контрольно-счетной палатой Мурманской области контрольных и экспертно-аналитических мероприятий за первое полугодие 2024 года подготовлена Контрольно-счетной палатой Мурманской области (далее – Счетная палата) в соответствии с подпунктом 13 пункта 1 статьи 8 и подпунктом 6 пункта 1 статьи 13 Закона Мурманской области от 17.09.2011 № 1389-01-ЗМО «О Контрольно-счетной палате Мурманской области» (далее – Закон о Счетной палате), пунктом 1.1.16 плана работы Счетной палаты на 2024 год, утвержденного решением Коллегии Счетной палаты (протокол от 15.12.2023 № 34) с использованием следующих данных:

отчета об исполнении областного бюджета за 1 полугодие 2024 года с приложенными материалами (отчетами и информацией об использовании средств областного бюджета) по состоянию на 1 июля 2024 года, представленных Губернатором Мурманской области письмом от 30.07.2024 № 01/3303-ОД;

отчета об исполнении бюджета Территориального фонда обязательного медицинского страхования Мурманской области за 1 полугодие 2024 года;

информации, представляемой в соответствии с Постановлением Мурманской областной Думы от 28.09.2017 № 721 «О перечне видов информации, представляемой органами государственной власти Мурманской области и органами управления Территориального фонда обязательного медицинского страхования Мурманской области Контрольно-счетной палате Мурманской области без запроса».

2. Общие итоги исполнения областного бюджета

Законом Мурманской области от 18.12.2023 № 2949-01-ЗМО «Об областном бюджете на 2024 год и на плановый период 2025 и 2026 годов»¹ (далее – Закон о бюджете) утверждены основные характеристики областного бюджета на 2024 год:

прогнозируемый общий объем доходов в сумме 127 747 521,0 тыс. рублей;

общий объем расходов в сумме 142 791 314,7 тыс. рублей;

верхний предел государственного внутреннего долга на 1 января 2025 года в сумме 37 198 962,8 тыс. рублей;

дефицит в сумме 15 043 793,7 тыс. рублей.

¹ В редакции Закона Мурманской области от 21.03.2024 № 2972-01-ЗМО.

Постановлением Правительства Мурманской области от 25.07.2024 № 507-ПП утвержден отчет об исполнении областного бюджета за 1 полугодие 2024 года – форма по ОКУД 0503117 (далее – Отчет).

Согласно Отчету областной бюджет на 1 июля 2024 года исполнен:

по доходам в сумме 47 758 195,7 тыс. рублей, что составило 37,4 % от годовых назначений;

по расходам в сумме 66 448 627,5 тыс. рублей или 44,7 % от утвержденной по состоянию на 01.07.2024 сводной бюджетной росписи (далее также СБР);

с дефицитом в сумме 18 690 431,7 тыс. рублей.

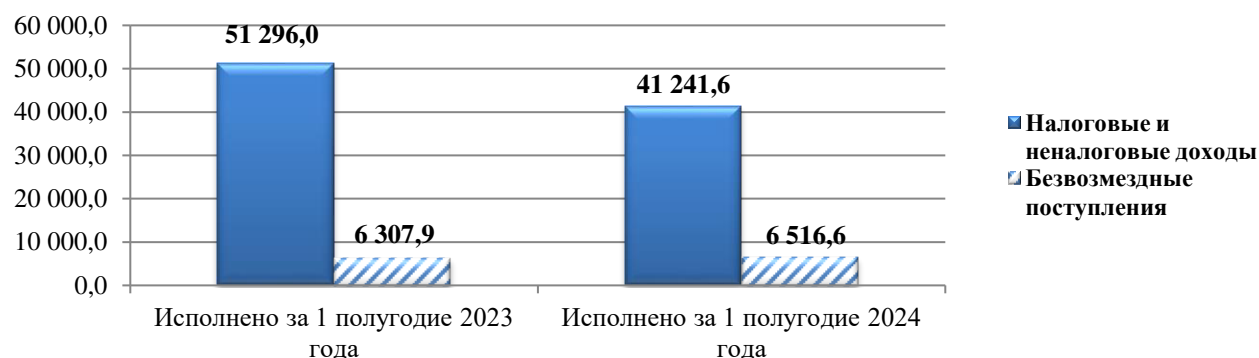
3. Итоги исполнения доходной части областного бюджета

Исполнение объема доходной части областного бюджета за 1 полугодие 2024 года обеспечено:

на 86,4 % поступлениями налоговых и неналоговых платежей (за 1 полугодие 2023 года - на 89,0 %), которые составили 41 241 605,1 тыс. рублей;

на 13,6 % безвозмездными поступлениями (за 1 полугодие 2023 года - на 11,0 %), которые составили 6 516 590,6 тыс. рублей.

Сравнительный анализ вышеуказанных показателей с данными за аналогичный период прошлого года приведен на следующей диаграмме (млн рублей).



За 1 полугодие 2024 года по сравнению с аналогичным периодом 2023 года:

объем налоговых и неналоговых доходов областного бюджета уменьшился на 10 054 444,1 тыс. рублей или на 19,6 %;

объем безвозмездных поступлений увеличился на 208 673,0 тыс. рублей или на 3,3 процента.

Объем поступлений **налоговых и неналоговых платежей** за 1 полугодие 2024 года составил 41 241 605,1 тыс. рублей или 36,3 % от годовых назначений (за 1 полугодие 2023 года – 56,0 %) и на 96,2 % обеспечен налогами на:

доходы физических лиц (НДФЛ) – 17 805 589,5 тыс. рублей (43,2 % от объема поступлений налоговых и неналоговых доходов);

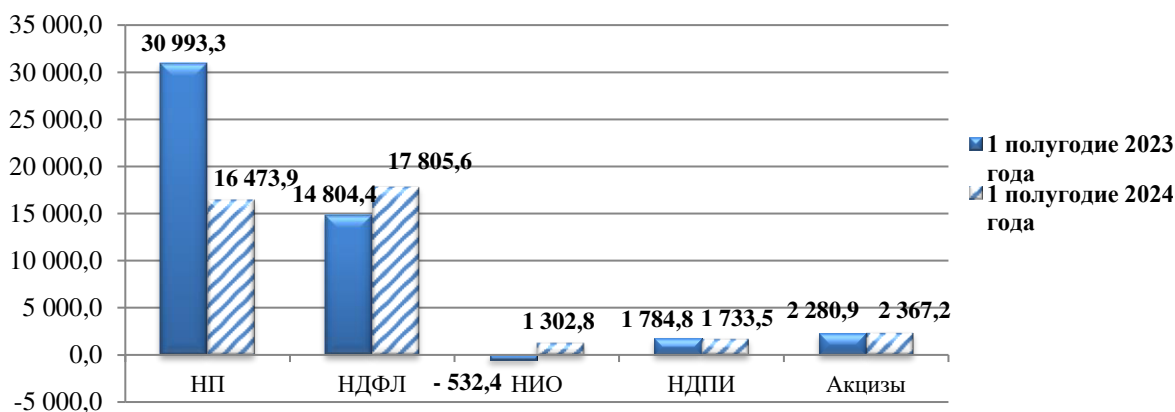
прибыль организаций (НП) – 16 473 890,4 тыс. рублей (39,9 %);

добычу полезных ископаемых (НДПИ) – 1 733 521,9 тыс. рублей (4,2 %);

имущество организаций (НИО) – 1 302 837,1 тыс. рублей (3,2 %), а также акцизами по подакцизным товарам (продукции), производимым на территории Российской Федерации (акцизы) – 2 367 183,6 тыс. рублей (5,7 %).

3.1. Налоговые доходы

Исполнение налогов, имеющих наибольший удельный вес в общем объеме налоговых доходов за 1 полугодие 2024 года, по сравнению с данными за аналогичный период прошлого года представлено на следующей диаграмме (млн рублей).



Поступления за 1 полугодие 2024 года по отношению к аналогичному периоду 2023 года:

- увеличились по:

налогу на доходы физических лиц на 3 001 209,4 тыс. рублей или на 20,3 %;

акцизам на 86 298,9 тыс. рублей или на 3,8 %;

- уменьшились по:

налогу на прибыль организаций на 14 519 429,4 тыс. рублей или на 46,8 %, что в основном обусловлено представлением налогоплательщиками различных отраслей экономики налоговых деклараций по итогам 2023 года и 1 квартала текущего года «к уменьшению» в связи со снижением налоговой базы, в том числе и по налогоплательщикам, администрируемым на федеральном уровне²;

налогу на добычу полезных ископаемых на 51 253,0 тыс. рублей или на 2,9 % в связи с уменьшением поступлений от крупнейших налогоплательщиков, администрируемых на федеральном уровне³.

3.2. Неналоговые доходы

Неналоговые доходы в областной бюджет поступили в объеме 748 934,9 тыс. рублей, что составляет 72,5 % (в 1 полугодии 2023 года 71,5 %) прогнозируемого объема. По сравнению с аналогичным периодом 2023 года исполнение уменьшилось на 101 503,8 тыс. рублей или на 11,9 процента.

² Информация предоставлена Управлением федеральной налоговой службы по Мурманской области письмом от 15.07.2024 № 23-33/28627@.

³ Там же.

Сведения об исполнении по видам неналоговых доходов областного бюджета за 1 полугодие 2024 года представлены в следующей таблице.

тыс. рублей

Наименование показателя	Исполнено за 1 полугодие 2023 года	1 полугодие 2024 года		
		Утверждено	Исполнено	
			Сумма	%
Неналоговые доходы	850 438,7	1 032 687,8	748 934,9	72,5
Доходы от использования имущества, находящегося в государственной и муниципальной собственности	37 681,9	129 189,9	125 702,6	97,3
Платежи при пользовании природными ресурсами	74 504,7	221 218,7	105 382,1	47,6
Доходы от оказания платных услуг (работ) и компенсации затрат государства	516 780,3	64 707,2	131 208,1	202,8
Доходы от продажи материальных и нематериальных активов	3 489,0	1 931,3	37,9	2,0
Административные платежи и сборы	506,3	1 022,0	519,7	50,9
Штрафы, санкции, возмещение ущерба	214 586,2	589 418,7	371 745,4	63,1
Прочие неналоговые доходы	2 890,4	25 200,0	14 339,0	56,9

Основная доля (89,1 %) поступлений неналоговых доходов в отчетном периоде обеспечена за счет:

административных штрафов, установленных Главой 12 Кодекса Российской Федерации об административных правонарушениях, за административные правонарушения в области дорожного движения – 219 521,0 тыс. рублей (29,3 % от объема неналоговых доходов);

доходов от сумм пеней, предусмотренных законодательством Российской Федерации о налогах и сборах, подлежащих зачислению в бюджеты субъектов Российской Федерации по нормативу, установленному Бюджетным кодексом Российской Федерации, распределяемые Федеральным казначейством между бюджетами субъектов Российской Федерации в соответствии с федеральным законом о федеральном бюджете - 124 780,1 тыс. рублей (16,7 %);

прочих доходов от компенсации затрат государства – 120 392,2 тыс. рублей (16,1 %);

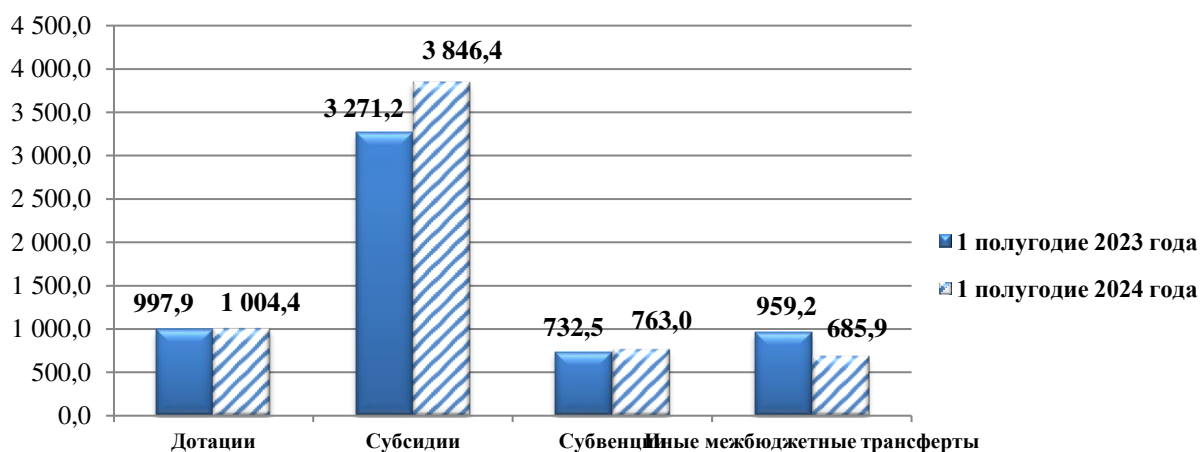
доходов от операций по управлению остатками средств на едином казначейском счете, зачисляемых в бюджеты бюджетной системы Российской Федерации – 118 578,5 тыс. рублей (15,8 %);

платы за негативное воздействие на окружающую среду – 83 539,8 тыс. рублей (11,2 %).

3.3. Безвозмездные поступления

Объем безвозмездных поступлений на отчетную дату составил 6 516 590,6 тыс. рублей или 45,7 % от годовых назначений. Основная доля (96,7 %) приходится на безвозмездные поступления от других бюджетов бюджетной системы Российской Федерации (дотации, субсидии, субвенции и иные межбюджетные трансферты).

Исполнение межбюджетных трансфертов, имеющих наибольший удельный вес в общем объеме безвозмездных поступлений за 1 полугодие 2024 года, по сравнению с данными за аналогичный период прошлого года представлено на следующей диаграмме (млн рублей).



Сведения о показателях исполнения областного бюджета в разрезе видов доходов за 1 полугодие 2024 года представлены в приложении 1.

4. Итоги исполнения расходной части областного бюджета

4.1. Расходы по разделам функциональной классификации

Бюджетные обязательства по расходной части областного бюджета исполнены в сумме 66 448 627,5 тыс. рублей или на 44,7 % от годовых бюджетных назначений, утвержденных сводной бюджетной росписью на основе показателей Закона о бюджете.

Сведения о кассовом исполнении расходов областного бюджета за 1 полугодие 2024 года в разрезе разделов функциональной классификации расходов областного бюджета представлены в следующей таблице.

тыс. рублей

Наименование раздела	Исполнено за 1 полугодие 2023 года	1 полугодие 2024 года		
		Утверждено	Исполнено	
			сумма	%
Общегосударственные вопросы	1 860 378,9	8 185 800,3	2 280 589,1	27,9
Национальная оборона	44 449,7	76 362,6	52 538,9	68,8
Национальная безопасность и правоохранительная деятельность	979 627,2	2 826 953,2	1 222 051,1	43,2
Национальная экономика	5 517 574,0	25 860 669,6	10 710 163,2	41,4
Жилищно-коммунальное хозяйство	5 614 496,7	14 474 899,1	4 106 509,3	28,4
Охрана окружающей среды	234 489,2	440 355,4	116 867,1	26,5
Образование	14 106 040,8	32 148 342,8	18 546 795,3	57,7
Культура, кинематография	1 080 274,6	3 273 109,5	1 171 506,4	35,8
Здравоохранение	5 194 978,3	14 022 757,0	5 855 550,9	41,7
Социальная политика	15 097 988,9	32 493 091,1	15 291 420,8	47,1
Физическая культура и спорт	879 372,3	3 601 211,3	1 490 493,7	41,4
Средства массовой информации	65 348,2	239 789,8	141 568,3	59,0
Обслуживание государственного и муниципального долга	95 682,3	1 037 374,0	556 537,3	53,6

Наименование раздела	Исполнено за 1 полугодие 2023 года	1 полугодие 2024 года		
		Утверждено	Исполнено	
			сумма	%
Межбюджетные трансферты общего характера бюджетам субъектов Российской Федерации и муниципальных образований	4 479 950,9	9 829 493,4	4 906 036,1	49,9
Итого	55 250 652,2	148 510 209,0	66 448 627,5	44,7

За 1 полугодие 2024 года по 8 разделам функциональной классификации расходов областного бюджета расходы исполнены в объеме менее 45,0 % от утвержденных годовых бюджетных назначений. Из них менее всего исполнены расходы по разделам:

«Общегосударственные вопросы» – 27,9 % (бюджетные назначения на 2024 год – 8 185 800,3 тыс. рублей, исполнено – 2 280 589,1 тыс. рублей), что в основном обусловлено наличием неиспользованного остатка средств резервного фонда Правительства Мурманской области (далее – Резервный фонд Правительства)⁴;

«Жилищно-коммунальное хозяйство» – 28,4 % (бюджетные назначения на 2024 год – 14 474 899,1 тыс. рублей, исполнено – 4 106 509,3 тыс. рублей), что обусловлено отсутствием исполнения в анализируемом периоде мероприятий по проектированию, строительству, реконструкции (модернизации), капитальному ремонту объектов коммунальной (в сферах теплоснабжения, водоснабжения и водоотведения) инфраструктуры, источником финансового обеспечения расходов на реализацию которых являются специальные казначейские кредиты и по исполнению государственных гарантий Мурманской области в рамках непрограммной деятельности, а также низким уровнем исполнения финансового обеспечения мероприятий по переселению граждан из аварийного жилищного фонда (за счет средств государственной корпорации Фонд содействия реформированию жилищно-коммунального хозяйства и областного бюджета) и по перечислению субсидий специализированной некоммерческой организации «Фонд капитального ремонта общего имущества в многоквартирных домах в Мурманской области»;

«Охрана окружающей среды» – 26,5 % (бюджетные назначения на 2024 год – 440 355,4 тыс. рублей, исполнено – 116 867,1 тыс. рублей). Низкое значение показателя исполнения расходов в основном обусловлено неисполнением расходов по предоставлению межбюджетных субсидий на реализацию мероприятий, направленных на ликвидацию несанкционированных свалок в границах городов и наиболее опасных объектов накопленного экологического вреда окружающей среде, а также на реализацию мероприятий, направленных на ликвидацию накопленного экологического ущерба.

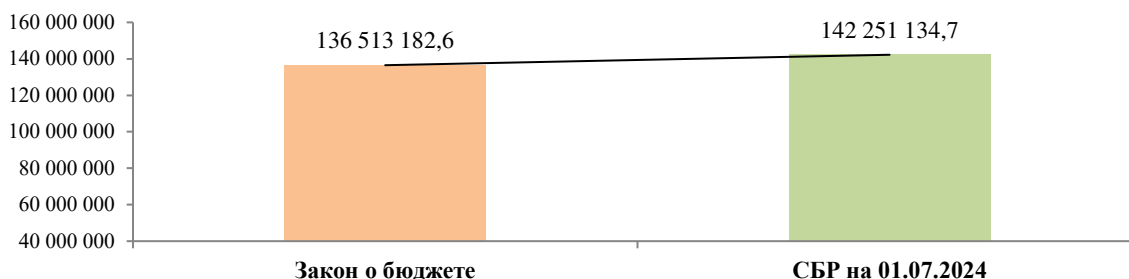
⁴ Неиспользованный остаток с учетом увеличения объема Резервного фонда Правительства путем внесения изменений в СБР по основаниям, предусмотренным статьей 36 Закона Мурманской области от 11.12.2007 № 919-01-30 «О бюджетном процессе в Мурманской области» и Постановлением Правительства Мурманской области от 18.01.2008 № 5-ПП «Об утверждении Положения о порядке расходования средств резервного фонда Правительства Мурманской области», составил 2 902 328,2 тыс. рублей.

4.2. Реализация государственных программ

Закон о бюджете и сводная бюджетная роспись сформированы в программной структуре расходов на основе 15 государственных программ Мурманской области (далее также ГП, госпрограммы).

По состоянию на 1 июля 2024 года общий объем бюджетных ассигнований сводной бюджетной росписи на реализацию госпрограмм составил 142 251 134,7 тыс. рублей, что на 5 737 952,1 тыс. рублей или на 4,2 % больше объема бюджетных ассигнований на 2024 год, утвержденного Законом о бюджете.

Объем утвержденных бюджетных ассигнований на реализацию госпрограмм в 2024 году в Законе о бюджете и сводной бюджетной росписи, тыс. рублей



В течение первого полугодия 2024 года наблюдается:

рост бюджетных ассигнований на реализацию 11 госпрограмм в диапазоне от 47 974,6 до 3 214 057,8 тыс. рублей;

снижение бюджетных ассигнований по 4 госпрограммам в диапазоне от 9 495,6 до 86 269,3 тыс. рублей.

Сведения об отклонении утвержденных бюджетных ассигнований между Законом о бюджете и сводной бюджетной росписью по состоянию на 1 июля 2024 года в разрезе госпрограмм представлены в следующей таблице.

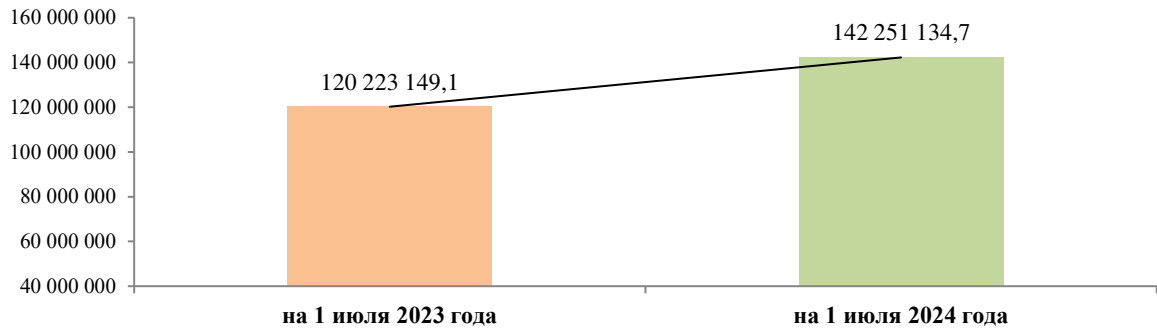
тыс. рублей

Наименование государственной программы	Отклонения СБР от ЗМО	
	сумма	%
"Здравоохранение"	725 820,7	3,5
"Образование и наука"	225 311,0	0,7
"Социальная поддержка"	-48 003,6	-0,2
"Физическая культура и спорт"	74 058,6	2,1
"Культура"	-86 269,3	-2,5
"Занятость и труд"	99 623,7	12,7
"Комфортное жилье и городская среда"	3 214 057,8	20,7
"Общественная безопасность"	96 746,2	3,6
"Природные ресурсы и экология"	47 974,6	4,7
"Рыбное и сельское хозяйство"	130 481,3	10,3
"Экономический потенциал"	593 619,8	62,7
"Информационное общество"	-9 495,6	-0,5
"Финансы"	595 607,7	5,6
"Государственное управление и гражданское общество"	131 577,7	3,4
"Развитие транспортной системы"	-53 158,5	-0,3

Наименование государственной программы	Отклонения СБР от ЗМО	
	сумма	%
ИТОГО	5 737 952,1	4,2

По состоянию на 1 июля 2024 года общий объем утвержденных бюджетных ассигнований на реализацию госпрограмм по сравнению с 1 июля 2023 года увеличился на 22 027 985,6 тыс. рублей или на 18,3 %.

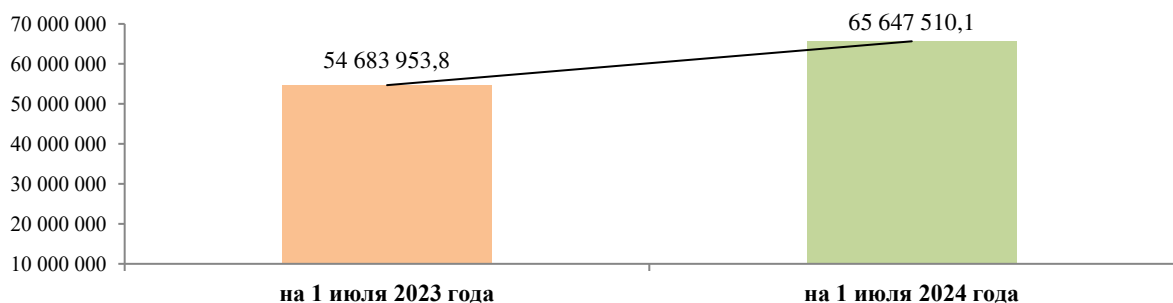
Объем утвержденных бюджетных назначений на реализацию госпрограмм, тыс. рублей



Счетная палата отмечает, что наблюдается рост объема утвержденных бюджетных ассигнований по 11 госпрограммам в диапазоне от 206 420,8 до 6 050 241,3 тыс. рублей и снижение объема утвержденных бюджетных ассигнований по 4 госпрограммам в диапазоне от 67 169,2 до 858 330,1 тыс. рублей.

В 1 полугодии 2024 года расходы областного бюджета на реализацию госпрограмм исполнены на общую сумму 65 647 510,1 тыс. рублей или на 46,1 % от утвержденных бюджетных назначений, что на 0,6 процентных пункта выше уровня исполнения указанных расходов за аналогичный период 2023 года (54 683 953,8 тыс. рублей или на 45,5 %).

Объем исполненных расходов областного бюджета на реализацию госпрограмм, тыс. рублей



Общий объем исполненных расходов на реализацию госпрограмм в первом полугодии 2024 года по сравнению с первым полугодием 2023 года увеличился на 10 963 556,3 тыс. рублей, в том числе наблюдается:

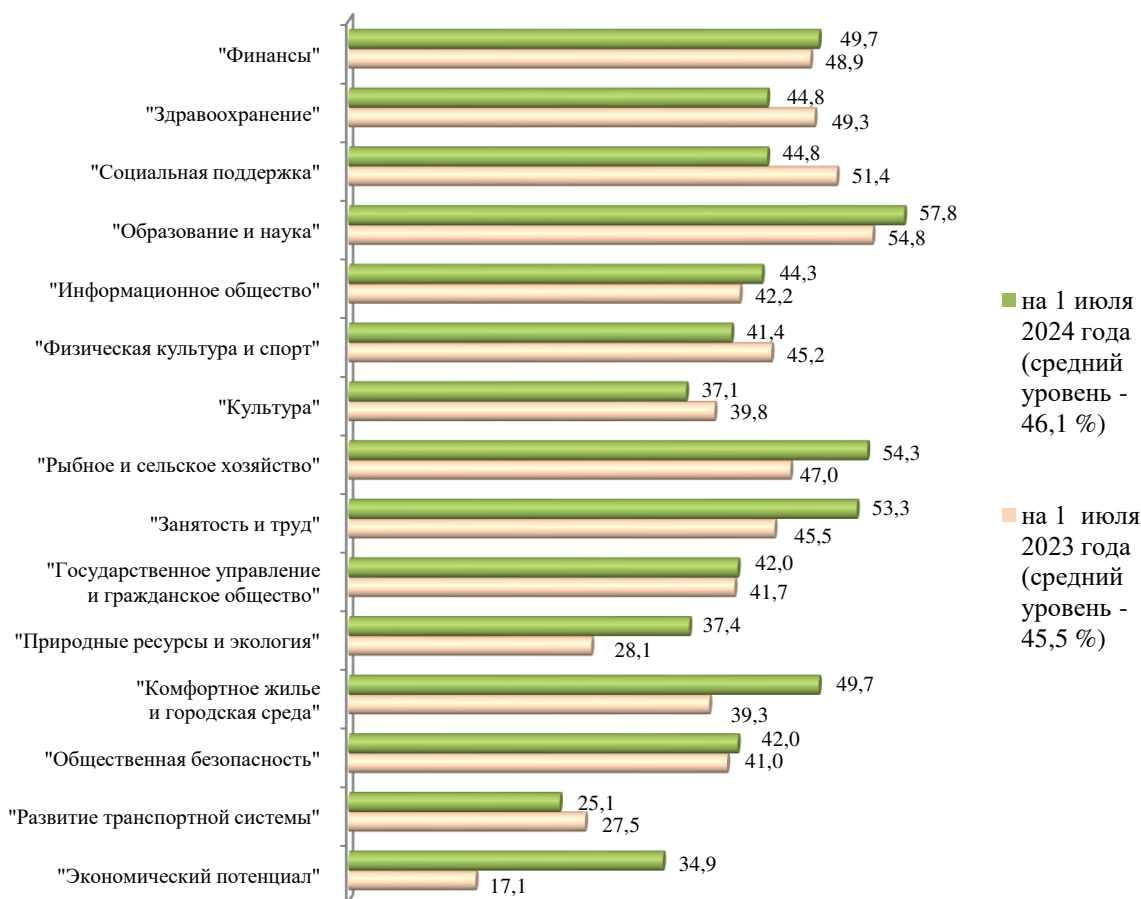
рост объема исполненных расходов по 12 госпрограммам в диапазоне от 9 399,4 до 4 256 257,7 тыс. рублей;

снижение объема исполненных расходов по 3 госпрограммам в диапазоне от 91 686,4 до 198 487,7 тыс. рублей.

В первом полугодии 2024 года расходы областного бюджета на реализацию госпрограмм исполнены:

по 5 госпрограммам выше среднего уровня исполнения в диапазоне от 49,7 до 57,8 % (в первом полугодии 2023 года по 6 госпрограммам в диапазоне от 45,5 до 54,8 %).

Уровень исполнения расходов областного бюджета на реализацию госпрограмм, в %



Из них наиболее высокое исполнение приходится на:

- ГП «Образование и наука» - 57,8 %, что на 3,0 процентных пункта выше, чем в первом полугодии 2023 года (54,8 %);

- ГП «Рыбное и сельское хозяйство» - 54,3 %, что на 7,3 процентных пункта выше, чем в первом полугодии 2023 года (47,0 %);

- ГП «Занятость и труд» - 53,3 %, что на 7,8 процентных пункта выше, чем в первом полугодии 2023 года (45,5 %);

- ГП «Комфортное жилье и городская среда» - 49,7 %, что на 10,4 процентных пункта выше, чем в первом полугодии 2023 года (39,3 %);

- ГП «Финансы» - 49,7 %, что на 0,8 процентных пункта выше, чем в первом полугодии 2023 года (48,9 %);

по 10 госпрограммам ниже среднего уровня исполнения в диапазоне от 25,1 до 44,8 % (в первом полугодии 2023 года по 9 госпрограмм в диапазоне от 17,1 до 45,2 %), из них наиболее низкое исполнение приходится на:

- ГП «Развитие транспортной системы» - 25,1 %, что на 2,4 процентных пункта ниже, чем в первом полугодии 2023 года (27,5 %);

- ГП «Экономический потенциал» - 34,9 %, что на 17,8 процентных пункта выше, чем в первом полугодии 2023 года (17,1 %);

- ГП «Культура» - 37,1 %, что на 2,7 процентных пункта ниже, чем в первом полугодии 2023 года (39,8 %);

- ГП «Природные ресурсы и экология» - 37,4 %, что на 9,3 процентных пункта выше, чем в первом полугодии 2023 года (28,1 %);

- ГП «Физическая культура и спорт» - 41,4 %, что на 3,8 процентных пункта ниже, чем в первом полугодии 2023 года (45,2 %).

Информация об исполнении расходов областного бюджета на реализацию госпрограмм представлена в приложении 2.

4.3. Реализация региональных программ в рамках национальных проектов

Сводная бюджетная роспись по состоянию на 01.07.2024 предусматривает бюджетные ассигнования на реализацию 35 федеральных (региональных) проектов (далее – региональных проекты) в рамках 11 национальных проектов (далее – нацпроекты).

В 2024 году по сравнению с 2023 годом в состав региональных проектов: не включены проекты:

- «Адресная поддержка повышения производительности труда на предприятиях» в рамках нацпроекта «Производительность труда»;

- «Системные меры развития международной кооперации и экспорта» в рамках нацпроекта «Международная кооперация и экспорт»;

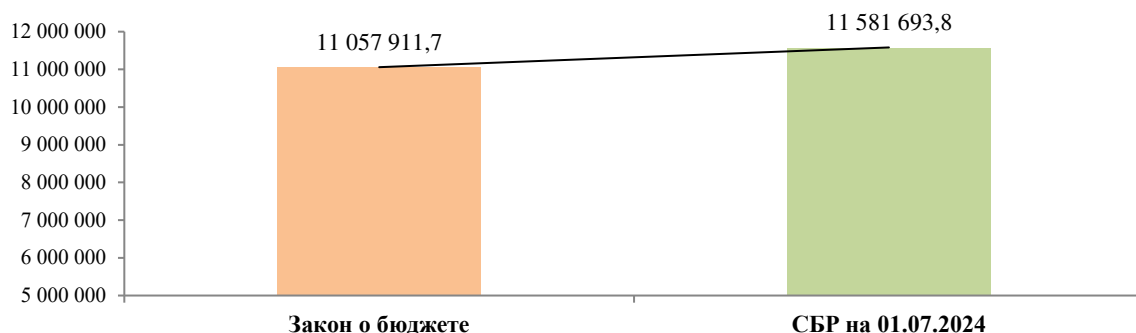
- «Содействие занятости» в рамках нацпроекта «Демография».

В 2024 году предусмотрены бюджетные ассигнования на реализацию нового регионального проекта «Стимулирование спроса на отечественные беспилотные авиационные системы», реализуемого в рамках нацпроекта «Беспилотные авиационные системы».

Так же как и в предыдущие годы в 2024 году в составе госпрограммы «Информационное общество» предусмотрен иной региональный проект «Цифровизация городского хозяйства «Умный регион», на реализацию которого утверждены бюджетные ассигнования в объеме 635 428,2 тыс. рублей, что на 124 991,8 тыс. рублей меньше запланированных расходов на его реализацию в 2023 году (760 420,0 тыс. рублей).

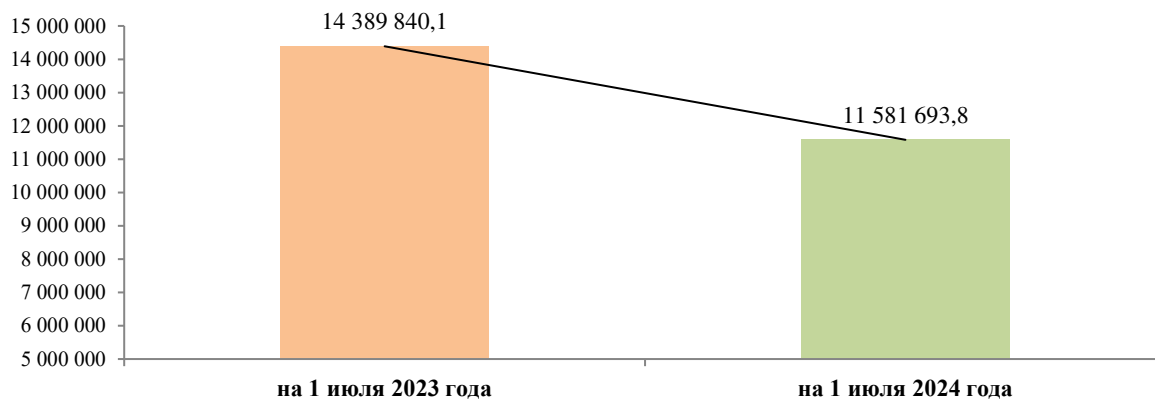
По состоянию на 1 июля 2024 года общий объем бюджетных ассигнований сводной бюджетной росписи на реализацию национальных проектов составил 11 581 693,8 тыс. рублей, что на 523 782,1 тыс. рублей или на 4,7 % больше объема бюджетных ассигнований на 2024 год, утвержденного Законом о бюджете.

Объем утвержденных бюджетных ассигнований на реализацию национальных проектов в 2024 году в Законе о бюджете и сводной бюджетной росписи, тыс. рублей



По сравнению с 1 июля 2023 года общий объем утвержденных бюджетных ассигнований на реализацию национальных проектов снизился на 2 808 146,3 тыс. рублей или на 19,5 %.

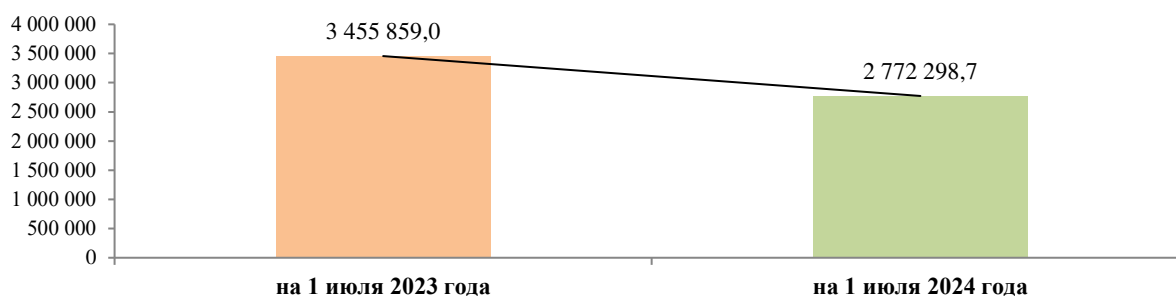
Объем утвержденных бюджетных назначений на реализацию нацпроектов, тыс. рублей



Счетная палата отмечает, что наблюдается рост объема утвержденных бюджетных ассигнований на реализацию 4 нацпроектов в диапазоне от 2 491,5 до 1 148 781,3 тыс. рублей и снижение объема утвержденных бюджетных ассигнований на реализацию 7 нацпроектов в диапазоне от 2 900,0 до 1 255 253,6 тыс. рублей.

В первом полугодии 2024 года расходы областного бюджета на реализацию нацпроектов исполнены на общую сумму 2 772 298,7 тыс. рублей или на 23,9 % от утвержденных бюджетных назначений, что на 0,1 процентных пункта ниже уровня исполнения указанных расходов за аналогичный период 2023 года (3 455 859,0 тыс. рублей или на 24 %).

**Объем исполненных расходов областного бюджета
на реализацию нацпроектов, тыс. рублей**



Общий объем исполненных расходов на реализацию нацпроектов в 1 полугодии 2024 года по сравнению с первым полугодием 2023 года снизился на 683 560,3 тыс. рублей или на 19,8 %, в том числе наблюдается:

рост объема исполненных расходов по 3 нацпроектам в диапазоне от 7 600,0 до 252 916,2 тыс. рублей;

снижение объема исполненных расходов по 8 нацпроектам в диапазоне от 2 337,9 до 428 791,7 тыс. рублей.

В 1 полугодии 2024 года расходы областного бюджета на реализацию нацпроектов исполнены:

по 6 нацпроектам выше среднего уровня исполнения в диапазоне от 27,1 до 84,7 % (в первом полугодии 2023 года по 6 нацпроектам в диапазоне от 29,5 до 100,0 %). Из них наиболее высокое исполнение приходится на:

- «Малое и среднее предпринимательство и поддержка предпринимательской инициативы» - 84,7 %, что на 1,5 процентных пункта выше, чем в первом полугодии 2023 года (83,2 %);

- «Образование» - 64,6 %, что на 50,7 процентных пункта выше, чем в первом полугодии 2023 года (13,9 %);

- «Цифровая экономика Российской Федерации» - 43,7 %, что на 18,3 процентных пункта ниже, чем в первом полугодии 2023 года (62,0 %);

- «Демография» - 43,5 %, что на 5,7 процентных пункта ниже, чем в первом полугодии 2023 года (49,2 %);

по 4 нацпроектам ниже среднего уровня исполнения в диапазоне от 6,0 до 16,9 % (в первом полугодии 2023 года по 4 нацпроектам в диапазоне от 12,6 до 22,7 %), из них наиболее низкое исполнение приходится на:

- «Экология» - 6,0 %, что на 6,6 процентных пункта ниже, чем в первом полугодии 2023 года (12,6 %);

- «Безопасные и качественные автомобильные дороги» - 10,7 %, что на 3,8 процентных пункта ниже, чем в первом полугодии 2023 года (14,5 %);

- «Туризм и индустрия гостеприимства» - 12,5 %, что на 12,5 процентных пункта выше, чем в первом полугодии 2023 года (исполнение отсутствовало).

По нацпроекту «Беспилотные авиационные системы» в первом полугодии 2024 года расходы областного бюджета не исполнены.

Уровень исполнения расходов областного бюджета на реализацию нацпроектов, в %



Информация об исполнении расходов областного бюджета на реализацию нацпроектов представлена в приложении 3.

4.4. Расходы в разрезе ведомственной структуры

Исполнение областного бюджета в разрезе ведомственной структуры расходов за 1 полугодие 2024 года варьировалось в пределах от 17,8 % до 68,4 % от утвержденных бюджетных назначений (приложение 4).

Из 32 главных распорядителей средств областного бюджета 16 расходы исполнены менее целевого ориентира⁵ в 45,0 %, в том числе менее всего (менее 30,0 % утвержденных бюджетных назначений) исполнены расходы по четырем ведомствам:

Министерство транспорта и дорожного хозяйства Мурманской области – 25,1 %;

Министерство строительства Мурманской области – 28,8 %;

Министерство градостроительства и благоустройства Мурманской области – 17,8 %;

Комитет по туризму Мурманской области – 29,8 %.

⁵ Подпункт 5 пункта 1.4 Положения о мерах по обеспечению исполнения областного бюджета, утвержденного постановлением Правительства Мурманской области от 30.12.2020 № 978-ПП.

4.5. Межбюджетные трансферты бюджетам муниципальных образований

В соответствии с отчетом о перечислении межбюджетных трансфертов бюджетам муниципальных образований по состоянию на 1 июля 2024 года, представленным Министерством финансов Мурманской области, межбюджетные трансферты исполнены на 48,8 % от утвержденных бюджетных назначений (44 149 825,1 тыс. рублей), что составило 21 565 185,9 тыс. рублей, в том числе:

тыс. рублей

Наименование межбюджетного трансферта	Предусмотрено сводной бюджетной росписью	Исполнено	Уровень исполнения, %
Дотации, всего	6 464 886,3	3 047 192,8	47,1
в том числе:			
Дотации на выравнивание бюджетной обеспеченности муниципальных районов (городских округов, муниципальных округов)	2 787 343,3	1 245 183,5	44,7
Дотации на поддержку мер по обеспечению сбалансированности бюджетов, всего	1 930 191,9	928 331,3	48,1
в том числе за счет средств резервного фонда Правительства Мурманской области	119 944,7	0	0
Дотации, связанные с особым режимом безопасного функционирования закрытых административно-территориальных образований	1 747 351,0	873 678,0	50,0
Субсидии на софинансирование расходных обязательств органов местного самоуправления по вопросам местного значения	12 028 687,6	4 459 517,9	37,1
Субвенции бюджетам муниципальных образований, предоставляемые органам местного самоуправления на выполнение переданных государственных полномочий	22 130 363,0	12 787 806,7	57,8
Иные межбюджетные трансферты	3 525 888,2	1 270 668,6	36,0
ИТОГО:	44 149 825,1	21 565 185,9	48,8

Дотации на выравнивание бюджетной обеспеченности муниципальных районов (городских округов, муниципальных округов) перечислены в бюджеты всех тринадцати муниципальных образований в объеме от 13,3 % (Печенгский муниципальный округ) до 75,0 % (ЗАТО Александровск) от годовых назначений.

Дотации на поддержку мер по обеспечению сбалансированности бюджетов перечислены в бюджеты одиннадцати муниципальных образований (за исключением Ловозерского и Терского районов). Дополнительно бюджету г. Мурманска за счет средств резервного фонда Правительства Мурманской области предусмотрены бюджетные ассигнования в сумме 119 944,7 тыс. рублей. По состоянию на 01.07.2024 из общего размера дотаций остается не распределен объем в сумме 1 001 860,6 тыс. рублей.

Дотации бюджетам закрытых административно-территориальных образований за счет средств федерального бюджета перечислены в бюджеты всех закрытых административно-территориальных образований Мурманской области в объеме 50,0 % от законодательно предусмотренных назначений.

Информация об остатках средств муниципальных образований Мурманской области по состоянию на 1 июля 2024 года на лицевых счетах,

открытых в территориальных органах Федерального казначейства⁶, представлена в приложении 5.

4.6. Капитальные вложения

На 1 июля 2024 года бюджетные ассигнования на капитальные вложения в объекты недвижимого имущества государственной собственности утверждены в объеме 13 198 845,3 тыс. рублей, что на 60,4 % больше бюджетных ассигнований, предусмотренных на эти цели в аналогичном периоде 2023 года (8 230 799,4 тыс. рублей).

Во 2 квартале 2024 года по сравнению с 1 кварталом 2024 года бюджетные ассигнования на капитальные вложения в объекты недвижимого имущества государственной собственности уменьшились за счет изменения финансирования по ряду объектов на общую сумму 1 451 596,9 тыс. рублей или на 9,9 %, в том числе:

- дополнены 4 объектами:

«Строительство надземного перехода между хирургическим корпусом и главным корпусом ГОБУЗ «Мурманский областной онкологический диспансер» по адресу: г. Мурманск, ул. Академика Павлова, д. 6 корп. 2» стоимостью 51 968,8 тыс. рублей;

«Строительство очистных сооружений водоснабжения по адресу: Мурманская область, Печенгский муниципальный округ, пгт. Печенга» - 24 168,8 тыс. рублей;

«Строительство очистных сооружений водоснабжения по адресу: Мурманская область, Печенгский муниципальный округ, н.п. Спутник» - 17 324,0 тыс. рублей;

«Создание/строительство объекта туристской инфраструктуры - Акватермальный комплекс» - 300 000,0 тыс. рублей;

- исключен объект «Инфекционное отделение в филиале ГОАУЗ МЦРБ - Ковдорская больница в г. Ковдоре Мурманской области» стоимостью 126 990,6 тыс. рублей;

- уменьшено финансовое обеспечение по 3 объектам на общую сумму 1 841 269,4 тыс. рублей;

- увеличено финансовое обеспечение по 9 объектам на общую сумму 123 201,5 тыс. рублей.

Расходы областного бюджета на капитальные вложения в объекты недвижимого имущества государственной собственности за анализируемый период исполнены на общую сумму 1 626 495,5 тыс. рублей или на 12,3 % от утвержденных бюджетных назначений, что на 5,8 процентных пункта выше уровня исполнения указанных расходов за аналогичный период предыдущего года (532 941,6 тыс. рублей или 6,5 %).

На 1 июля 2024 года в полном объеме не исполнены расходы на капитальные вложения по 19 из 38 объектов (50,0 %), финансируемых Министерством строительства Мурманской области, Министерством

⁶ Согласно данным официального сайта Министерства финансов Мурманской области (<https://b4u.gov-murman.ru>).

здравоохранения Мурманской области, Министерством транспорта и дорожного хозяйства Мурманской области и Министерством энергетики и жилищно-коммунального хозяйства Мурманской области.

Сведения об исполнении расходов областного бюджета на капитальные вложения в объекты государственной собственности Мурманской области представлены в приложении 6.

4.7. Резервный фонд Правительства Мурманской области

Статьей 18 Закона о бюджете утвержден объем резервного фонда Правительства Мурманской области в сумме 3 287 000,0 тыс. рублей.

За 1 полугодие 2024 года из Резервного фонда Правительства четырнадцати главным распорядителям средств областного бюджета в соответствии с постановлениями Правительства Мурманской области выделены средства в общем объеме 2 956 933,0 тыс. рублей.

Сведения об объеме выделенных средств Резервного фонда Правительства в соответствии Положением о порядке расходования средств Резервного фонда, утвержденного постановлением Правительства Мурманской области от 18.01.2008 № 5-ПП (далее – Положение № 5-ПП), в разрезе главных распорядителей средств областного бюджета представлены в следующей таблице.

тыс. рублей

Наименование главного распорядителя бюджетных средств	Распределенный объем средств Резервного фонда Правительства
Министерство труда и социального развития Мурманской области	249 800,0
Министерство образования и науки Мурманской области	37 056,2
Министерство транспорта и дорожного хозяйства Мурманской области	16 996,8
Министерство строительства Мурманской области	986 551,4
Министерство финансов Мурманской области	119 944,7
Министерство имущественных отношений Мурманской области	19 551,9
Министерство природных ресурсов, экологии и рыбного хозяйства Мурманской области	80 000,0
Министерство энергетики и жилищно-коммунального хозяйства Мурманской области	1 015 340,7
Министерство градостроительства и благоустройства Мурманской области	57 088,1
Комитет молодежной политики Мурманской области	70 000,0
Министерство культуры Мурманской области	3 388,4
Министерство спорта Мурманской области	12 147,5
Министерство региональной безопасности Мурманской области	212 126,2
Министерство внутренней политики Мурманской области	76 941,0
ВСЕГО	2 956 933,0

В соответствии с постановлением Правительства Мурманской области от 29.12.2023 № 1057-ПП «О мерах по реализации соглашения о сотрудничестве между Правительством Мурманской области и Военно-гражданской администрацией Приморского района Запорожской области в 2024 году» в рамках непрограммной деятельности на основании пункта 1.3.11 Положения № 5-ПП выделены средства в сумме 187 264,2 тыс. рублей на следующие цели:

Сумма (тыс. рублей)	Цель выделения средств из Резервного фонда Правительства
Министерство энергетики и жилищно-коммунального хозяйства Мурманской области	
72 419,9	проведение мероприятий по организации работы по подготовке и прохождению осенне-зимнего периода, в том числе школ и дошкольных образовательных учреждений, а также по бесперебойному функционированию централизованных систем горячего и холодного водоснабжения.
Министерство транспорта и дорожного хозяйства Мурманской области	
16 996,8	ГОКУ по управлению автомобильными дорогами Мурманской области на выполнение работ по ремонту автомобильной дороги ул. Морская, г. Приморск, Запорожская область.
Министерство строительства Мурманской области	
76 704,7	ГОКУ «Управление капитального строительства Мурманской области» в целях организации работ по ремонту школ и лицеев, в том числе кровель.
Министерство культуры Мурманской области	
3 388,4	ГОБУ «Центр по обслуживанию областных учреждений культуры» в целях организации работ по восстановлению памятников в с. Нельговка и с. Бановка.
Министерство спорта Мурманской области	
12 147,6	проведение ремонта помещения спортивного зала лицея (г. Приморск, ул. Соборная, 93) - 4 007,9 тыс. рублей; приобретение и монтаж оборудования в целях создания спортивной баскетбольной площадки (г. Приморск, ул. Морская, 51) - 8 139,7 тыс. рублей.
Министерство образования и науки Мурманской области	
5 606,8	ГАУМО «Центр комплексного обслуживания учреждений образования» в целях приобретения подарочных наборов для обучающихся дошкольных образовательных организаций и общеобразовательных организаций Приморского муниципального округа Запорожской области (5 508,0 тыс. рублей); ГАУ ДПО Мурманской области «Институт развития образования» в целях приобретения специальной учебной литературы для обучающихся по адаптированным основным общеобразовательным программам для детей с ограниченными возможностями здоровья Приморского муниципального округа Запорожской области (98,8 тыс. рублей).

Министерству региональной безопасности Мурманской области в рамках непрограммной деятельности выделены средства:

- в сумме 62 392,8 тыс. рублей – в соответствии с постановлением Правительства Мурманской области от 22.04.2022 № 321-ПП⁷ (далее – Постановление № 321-ПП) на предоставление иных межбюджетных трансфертов из областного бюджета бюджетам муниципальных образований в целях возмещения понесенных бюджетами муниципальных образований Мурманской области расходов на размещение и питание граждан Российской Федерации, иностранных граждан и лиц без гражданства, постоянно проживающих на территории Украины, а также на территориях субъектов Российской Федерации, на которых введены максимальный и средний уровни реагирования, вынужденно покинувших жилые помещения и находившихся в пунктах временного размещения и питания на территории Мурманской области.

Постановление № 321-ПП предусматривает частичное возмещение расходов областного бюджета за счет получения из федерального бюджета иного межбюджетного трансферта в соответствии с постановлением Правительства Российской Федерации от 05.04.2022 № 591⁸;

⁷ Постановление Правительства Мурманской области от 22.04.2022 № 321-ПП «О реализации мероприятий по временному размещению и питанию граждан Российской Федерации, иностранных граждан и лиц без гражданства, постоянно проживающих на территории Украины, а также на территориях субъектов Российской Федерации, на которых введены максимальный и средний уровни реагирования, вынужденно покинувших жилые помещения».

⁸ Постановление Правительства Российской Федерации от 05.04.2022 № 591 «Об утверждении Правил предоставления иных межбюджетных трансфертов из федерального бюджета, источником финансового обеспечения которых являются бюджетные ассигнования резервного фонда Правительства Российской Федерации, бюджетам субъектов Российской Федерации в целях возмещения понесенных бюджетами субъектов Российской Федерации, местными бюджетами расходов на размещение и питание граждан Российской Федерации, иностранных граждан и лиц без гражданства, постоянно проживающих на территориях Украины, Донецкой Народной Республики, Луганской Народной Республики, Запорожской области, Херсонской области, вынужденно

- в сумме 36 000,0 тыс. рублей – в соответствии с постановлением Правительства Мурманской области от 02.02.2024 № 44-ПП⁹ на предоставление иных межбюджетных трансфертов из областного бюджета местным бюджетам в целях поощрения органов местного самоуправления городских и муниципальных округов, муниципальных районов Мурманской области за содействие в выполнении задач, возложенных на Вооруженные Силы Российской Федерации в 2023 году.

На реализацию мероприятий государственных программ Мурманской области в соответствии с пунктом 1.3.11 Положения № 5-ПП в 1 полугодии 2024 года выделены средства в сумме 2 671 276,0 тыс. рублей на следующие цели:

Сумма (тыс. рублей)	Цель выделения средств из резервного фонда Правительства
Министерство труда и социального развития Мурманской области	
249 800,0	<ul style="list-style-type: none"> - предоставление иных межбюджетных трансфертов из областного бюджета местным бюджетам на проведение временных общественно полезных работ в Мурманской области в 2024 году (200 000,0 тыс. рублей); - предоставление дополнительной меры социальной поддержки в виде ежемесячной выплаты сотрудникам Управления Министерства внутренних дел Российской Федерации по Мурманской области, исполняющим возложенные на полицию обязанности по охране общественного порядка и обеспечению общественной безопасности (45 800,0 тыс. рублей); - предоставление единовременной материальной помощи отдельным категориям граждан (4 000,0 тыс. рублей).
Министерство образования и науки Мурманской области	
31 449,4	<ul style="list-style-type: none"> - предоставление субвенции местным бюджетам на осуществление органами местного самоуправления государственных полномочий по осуществлению ремонта жилых помещений, собственниками которых являются дети-сироты и дети, оставшиеся без попечения родителей, лица из числа детей-сирот и детей, оставшихся без попечения родителей, либо текущего ремонта жилых помещений, право пользования которыми сохранено за детьми-сиротами и детьми, оставшимися без попечения родителей, лицами из числа детей-сирот и детей, оставшихся без попечения родителей¹⁰ (22 752,6 тыс. рублей); - предоставление иного межбюджетного трансферта бюджету Печенгского муниципального округа на выполнение работ по устройству архитектурно-художественной подсветки здания МБОУ СОШ № 7, расположенного по адресу: Мурманская область Печенгский район, н.п. Корзуново, ул. Печенгская (850,0 тыс. рублей); - предоставление субсидии на иные цели ГАПОУ МО «Мурманский индустриальный колледж» на реализацию мероприятий по созданию спортивного молодежного пространства «СОПКИ.СПОРТ» в здании по адресу: г. Мурманск, ул. Приморская, д. 2 (7 846,8 тыс. рублей).
Министерство строительства Мурманской области	
	<ul style="list-style-type: none"> - НКО «Фонд капитального ремонта общего имущества в многоквартирных домах в Мурманской области»: на разработку проектной документации, проведение строительно-монтажных работ по капитальному ремонту (замене) водоподогревателей, осуществление строительного контроля в 6 многоквартирных домах, расположенных на территории г. Мурманска (7 500,1 тыс. рублей), на оплату работ по оценке технического состояния многоквартирных домов, работ по разработке проектной документации на проведение капитального ремонта фасадов многоквартирных домов, осуществления строительного контроля, строительно-монтажных работ по проведению капитального ремонта фасадов многоквартирных домов (г. Кировск, пр. Ленина, д. 7, 9) (17 954,6 тыс. рублей), а также на проведение работ по оценке технического состояния, работ по разработке проектной документации, проведение капитального ремонта, осуществление строительного контроля, строительно-монтажных работ по

покинувших жилые помещения и находившихся в пунктах временного размещения и питания на территории Российской Федерации».

⁹ Постановление Правительства Мурманской области от 02.02.2024 № 44-ПП «Об утверждении правил предоставления и распределения иных межбюджетных трансфертов из областного бюджета местным бюджетам в целях поощрения муниципальных образований».

¹⁰ В связи с увеличением норматива предельной цены ремонта 1 квадратного метра общей площади жилого помещения до 18 410,21 рублей согласно постановлению Правительства Мурманской области от 17.11.2023 № 846-ПП «О внесении изменений в постановление Правительства Мурманской области от 07.11.2011 № 560-ПП».

Сумма (тыс. рублей)	Цель выделения средств из резервного фонда Правительства
909 846,7	<p>проведению капитального ремонта фасада, внутридомовых инженерных сетей, фундамента с отмосткой многоквартирного дома (г. Мурманск, ул. Октябрьская, д. 28) (14 853,4 тыс. рублей), на оплату работ по оценке технического состояния многоквартирных домов, работ по разработке проектной документации на проведение капитального ремонта крыш и фасадов многоквартирных домов, осуществления строительного контроля, строительно-монтажных работ по проведению капитального ремонта фасадов многоквартирных домов (г. Мурманск, пр. Героев-Североморцев, д. 21, 23/2, 25, 27) (184 684,1 тыс. рублей), на оплату работ по оценке технического состояния многоквартирного дома, работ по разработке проектной документации на проведение капитального ремонта крыши и фасада многоквартирного дома, осуществления строительного контроля, строительно-монтажных работ по проведению капитального ремонта крыши и фасада многоквартирного дома, расположенного по адресу: г. Мурманск, ул. Карла Маркса, д. 4 (50 798,4 тыс. рублей), на проведение работ по оценке технического состояния, работ по разработке проектной документации на проведение капитального ремонта, осуществление строительного контроля, строительно-монтажных работ по проведению капитального ремонта крыши многоквартирного дома (г. Кандалакша, ул. Шевчука, д. 13) (10 159,9 тыс. рублей), на оплату работ по разработке проектной документации (включая работы по оценке технического состояния многоквартирного дома) на проведение капитального ремонта крыши, фасада, подвала и фундамента с отмосткой многоквартирного дома (г. Полярные Зори, пр-кт Нивский, д.12) (4 554,7 тыс. рублей);</p> <p>- предоставление субсидии Терскому муниципальному району на капитальный ремонт кровли здания МБДОУ детский сад № 5 (п.г.т. Умба, ул. Октябрьская, д. 12) (8 315,1 тыс. рублей);</p> <p>- предоставление субсидии городу-герою Мурманск на софинансирование мероприятий по расселению многоквартирных домов 13 и 15 по переулку Русанова в г. Мурманске (50 965,9 тыс. рублей);</p> <p>- предоставление субсидий местным бюджетам на софинансирование расходов по реализации региональной программы «План мероприятий по развитию жилищной, энергетической и социальной инфраструктуры закрытых административно-территориальных образований и населенных пунктов Мурманской области, в которых дислоцированы воинские формирования» на 2024 – 2026 годы¹¹ (далее – региональная программа), а именно: городской округ ЗАТО Александровск Мурманской области на сохранение объекта культурного наследия регионального значения «Здание городского историко-краеведческого музея г. Полярного», ул. Моисеева, д. 3 (ремонтно-реставрационные работы фасадов, крыльца, отмостки, дренажной системы, вентиляционной системы, внутренних помещений) (51 863,5 тыс. руб.), ремонт 2 временно незаселенных муниципальных квартир в г. Гаджиево (2 303,6 тыс. руб.), ремонт 29 временно незаселенных муниципальных квартир в г. Полярный (30 055,2 тыс. руб.), разработку проекта организации демонтажа и демонтаж 2 зданий нежилых многоквартирных домов в г. Полярный (56 973,9 тыс. руб.); городской округ ЗАТО п. Видяево Мурманской области на разработку проектной документации детского сада на 250 мест (15 446,5 тыс. руб.), разработку проекта организации демонтажа и снос 5 зданий законсервированного жилищного фонда (153 033,3 тыс. руб.); Кольский муниципальный район Мурманской области на разработку проектной документации детского сада на 75 мест (7 804,2 тыс. руб.); муниципальный округ г. Оленегорск с подведомственной территорией Мурманской области на ремонт 91 муниципальной квартиры для семей военнослужащих в н.п. Высокий (Оленегорск-8) (156 580,2 тыс. руб.);</p> <p>- предоставление дополнительных мер поддержки граждан на улучшение жилищных условий в форме единовременных денежных выплат в соответствии со статьей 3 Закона Мурманской области от 27.12.2021 № 2723-01-ЗМО «О содействии развитию льготного ипотечного кредитования и мерах государственной поддержки по улучшению жилищных условий граждан в Мурманской области» («Свой дом в Арктике») (86 000,0 тыс. рублей).</p>
Министерство финансов Мурманской области	
119 944,7	предоставление дотации бюджету муниципального образования городской округ город-герой Мурманск на поддержку мер по обеспечению сбалансированности местных бюджетов.
Министерство имущественных отношений Мурманской области	
19 551,9	ГОБУ «Имущественная казна Мурманской области» на проведение ремонтных работ для устройства пункта отбора на военную службу по контракту в период проведения СВО (нежилое помещение, расположенное по адресу: г. Мурманск, ул. Алексея Генералова, д.3/20).

¹¹ Утверждена постановлением Правительства Мурманской области от 27.06.2024 № 420-ПП.

Сумма (тыс. рублей)	Цель выделения средств из резервного фонда Правительства
Министерство природных ресурсов, экологии и рыбного хозяйства Мурманской области	
80 000,0	предоставление субсидии ГОУСП «Тулома» на увеличение уставного фонда.
Министерство энергетики и жилищно-коммунального хозяйства Мурманской области	
942 920,8	<p>- предоставление субсидии АО «Мурманэнергосбыт» на финансовое обеспечение затрат, связанных с обеспечением качественного и надежного теплоснабжения в Мурманской области, в форме безвозмездного вклада в денежной форме в имущество акционерного общества (839 000,0 тыс. рублей);</p> <p>- предоставление иного межбюджетного трансферта бюджетам муниципальных образований Мурманской области в целях обеспечения надежности систем теплоснабжения, в том числе: муниципальному округу г. Полярные Зори с подведомственной территорией Мурманской области на выполнение работ по замене участка тепловой сети по ул. Ленина 2а и 2б в н.п. Африканда-2 (7 000 тыс. руб.), муниципальному округу г. Кировск с подведомственной территорией Мурманской области на выполнение работ по капитальному ремонту тепловой сети от УТ-2 до УТ-3, от УТ-3 до УТ-4 в н.п. Коашва (3 700 тыс. руб.);</p> <p>- предоставление субсидии на софинансирование расходов по реализации региональной программы Кольскому муниципальному району Мурманской области на технологическое присоединение к электрическим сетям ПАО «Россети Северо-Запад» 3 многоквартирных домов (ул. Небольсина, д. 6, 8, 13).</p>
Министерство градостроительства и благоустройства Мурманской области	
57 088,1	<p>- предоставление субсидии бюджету муниципального образования городской округ город-герой Мурманск на реализацию инициативных проектов (детские игровые и спортивные площадки) (23 176,9 тыс. рублей);</p> <p>- предоставление субсидии на софинансирование расходов по реализации региональной программы муниципальному образованию муниципальный округ г. Оленегорск с подведомственной территорией Мурманской области на благоустройство 9 дворовых территорий (ул. Ленинградская, дома 1, 2, 3, 5, 6, 7, 12-15, 16-18; ул. Октябрьская, дома 3, 4, 5) (33 911,2 тыс. рублей).</p>
Комитет молодежной политики Мурманской области	
70 000,0	предоставление иных межбюджетных трансфертов бюджетам муниципальных образований Мурманской области на мероприятия по развитию инфраструктуры молодежных пространств в 2024 году.
Министерство региональной безопасности Мурманской области	
113 733,4	<p>- ГОКУ «Управление по делам гражданской обороны, защите населения от чрезвычайных ситуаций и пожарной безопасности Мурманской области» на приобретение модулей передвижных жилых, оборудования освещения, бытовой техники, мебели, системы видеонаблюдения, бензогенераторных установок, в целях накопления, восполнения и обслуживания резерва материальных ресурсов Правительства Мурманской области для ликвидации чрезвычайных ситуаций природного и техногенного характера и в целях гражданской обороны (6 600,0 тыс. рублей), на приобретение квадрокоптеров (12 356,0 тыс. рублей), на приобретение средств (оборудования) связи, расходных и комплектующих материалов к ним, оборудования грозозащиты, оргтехники, расходных и комплектующих материалов к ней, сетевого оборудования, оборудования точек беспроводного доступа к сети и комплектующих к ним, оборудования радиоэлектронного подавления беспилотных летательных аппаратов, средств (оборудования) жизнеобеспечения, строительных материалов, автотранспортных средств, сварочных аппаратов и иного оборудования для ремонтов самолетов, средств наблюдения, блокираторов дронов, внешних аккумуляторов, строительных материалов и тепловизионных комплектов, а также на осуществление закупки услуг по обучению водительского состава в целях оказания содействия органам военного управления¹² (58 960,4 тыс. рублей);</p> <p>- предоставление субсидии федеральному бюджету из бюджета Мурманской области на софинансирование расходных обязательств РФ по материально-техническому обеспечению</p>

¹² В рамках мероприятия «Реализация специальной меры в сфере экономики, введенной постановлением Правительства Российской Федерации от 03.10.2022 № 1745, а также отдельных мероприятий по обеспечению призыва граждан на военную службу в Вооруженные Силы Российской Федерации по мобилизации», предусмотренного для основным мероприятием «Обеспечение реализации функций, связанных с объявлением частичной мобилизации в Российской Федерации» подпрограммы «Обеспечение гражданской обороны», государственной программы Мурманской области «Общественная безопасность», утвержденной постановлением Правительства Мурманской области от 11.11.2020 № 775-ПП.

Сумма (тыс. рублей)	Цель выделения средств из резервного фонда Правительства
	деятельности полиции Управления Министерства внутренних дел РФ по Мурманской области (35 817,0 тыс. рублей).
Министерство внутренней политики Мурманской области	
76 941,0	предоставление иных межбюджетных трансфертов местным бюджетам в целях поощрения муниципальных образований Мурманской области за достижения в развитии гражданского общества и повышении открытости органов местного самоуправления.

В соответствии с отчетом об использовании бюджетных ассигнований Резервного фонда Правительства по состоянию на 01.07.2024 расходы исполнены в объеме 1 483 977,7 тыс. рублей.

4.8. Дорожный фонд Мурманской области

Согласно «Отчету об использовании бюджетных ассигнований Дорожного фонда Мурманской области» на 1 января 2024 года неиспользованный остаток средств Дорожного фонда Мурманской области составил 1 748 819,8 тыс. рублей, который по окончании 2024 года планируется полностью израсходовать.

По состоянию на 1 июля 2024 года поступления средств в Дорожный фонд Мурманской области в 2024 году прогнозируются на общую сумму 11 461 021,5 тыс. рублей, что на 2 736 670,7 тыс. рублей или на 31,4 % больше объема поступлений, планируемого в 2023 году (8 724 350,7 тыс. рублей).

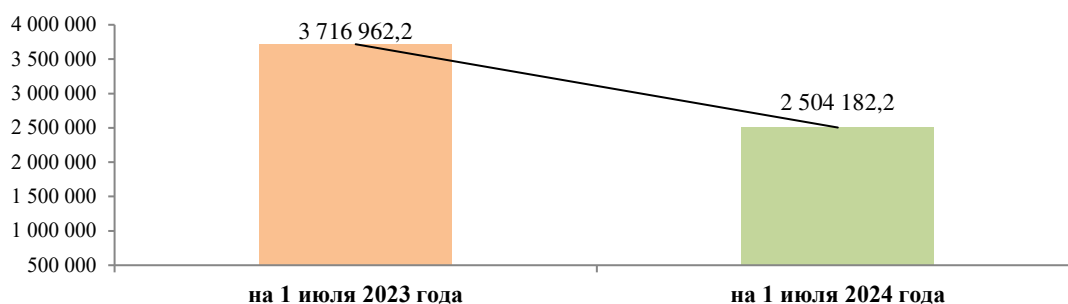
Основной рост поступлений обусловлен планируемым получением бюджетного кредита в сумме 5 000,0 млн рублей из федерального бюджета на реализацию инфраструктурного проекта «Реконструкция автомобильной дороги общего пользования регионального значения Апатиты – Кировск, км 2 + 688 - км 14 + 314» (в 2023 году – 1 500,0 млн рублей). Вместе с тем не планируются в 2024 году расходы на реализацию инфраструктурного проекта «Культурно-деловой центр «Новый Мурманск» (в 2023 году - 1497 796,0 тыс. рублей).

В 2024 году по сравнению с 2023 годом прогнозируется рост поступлений в Дорожный фонд Мурманской области акцизов на нефтепродукты на 688 138,0 тыс. рублей или 23,8 %.

Объем поступлений дорожного фонда за счет транспортного налога и межбюджетных трансфертов снижается на 10 000,0 тыс. рублей и 14 694,1 тыс. рублей соответственно.

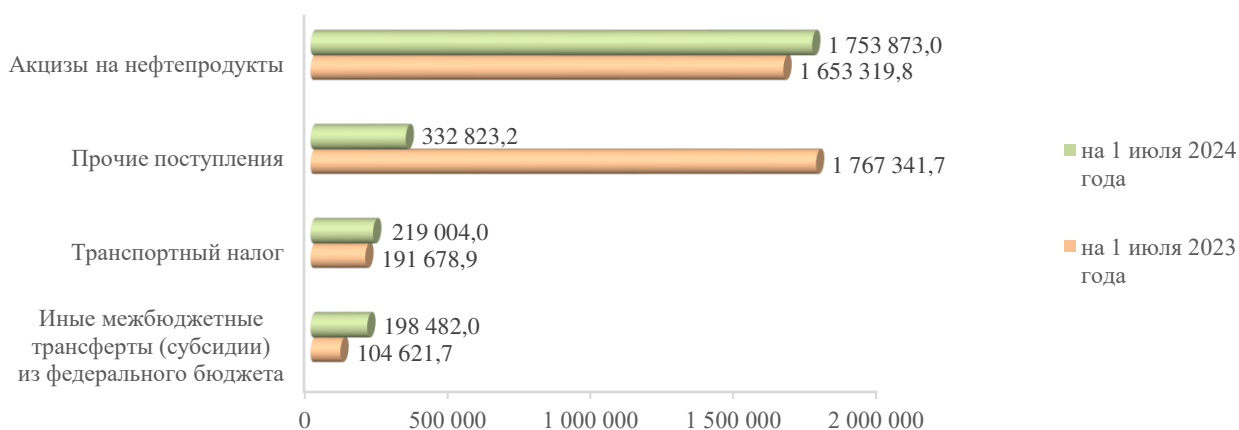
По состоянию на 1 июля 2024 года общий объем поступлений средств в Дорожный фонд Мурманской области составил 2 504 182,2 тыс. рублей или 21,8 % от прогнозируемого годового объема поступлений. По сравнению с аналогичным периодом 2023 года общий объем поступлений в Дорожный фонд Мурманской области снизился на 1 212 780,0 тыс. рублей или на 32,6 %.

Общий объем поступлений в Дорожный фонд Мурманской области, тыс. рублей



Основное уменьшение обусловлено отсутствием поступлений в первом полугодии 2024 года бюджетных кредитов из федерального бюджета на финансовое обеспечение реализации инфраструктурных проектов (в 2023 году поступление составило 1500,0 млн рублей). Поступления по другим источникам увеличились в целом на 287 220,0 тыс. рублей.

Объемы поступлений в дорожный фонд Мурманской области, тыс. рублей



По состоянию на 1 июля 2024 года расходы за счет средств Дорожного фонда Мурманской области в 2024 году запланированы на общую сумму 11 908 933,8 тыс. рублей, что на 1 114 498,2 тыс. рублей или на 10,3 %, превышает бюджетные ассигнования, предусмотренные по состоянию на 1 июля 2023 года (10 794 435,6 тыс. рублей).

Основной объем бюджетных ассигнований Дорожного фонда Мурманской области в 2024 году планируется израсходовать:

на автомобильные дороги общего пользования регионального (межмуниципального) значения на общую сумму 8 834 657,2 тыс. рублей или 74,2 % объема расходов Дорожного фонда Мурманской области, что на 2 120 314,7 тыс. рублей или на 31,6 % превышает объем бюджетных ассигнований в 2023 году (6 714 342,5 тыс. рублей);

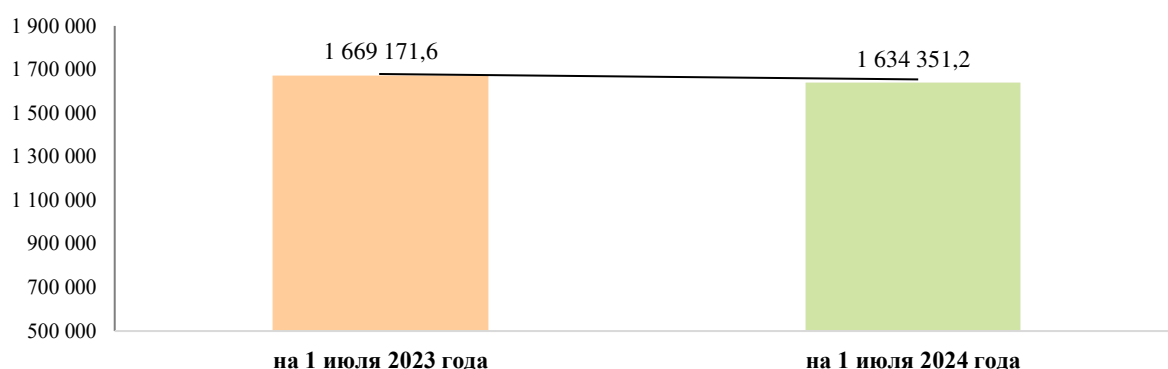
на предоставление межбюджетных трансфертов местным бюджетам на реализацию мероприятий в области дорожной деятельности на общую сумму 2 666 668,2 тыс. рублей или 22,4 % объема расходов Дорожного фонда Мурманской области, что на 1 018 769,9 тыс. рублей или на 27,6 % меньше объема бюджетных ассигнований 2023 года (3 685 438,1 тыс. рублей);

на обеспечение деятельности ГОКУ Мурманскавтодор в объеме 400 656,4 тыс. рублей или 3,4 % объема расходов Дорожного фонда Мурманской области, что на 14 628,7 тыс. рублей или на 3,8 % превышает объем бюджетных ассигнований 2023 года (386 027,7 тыс. рублей).

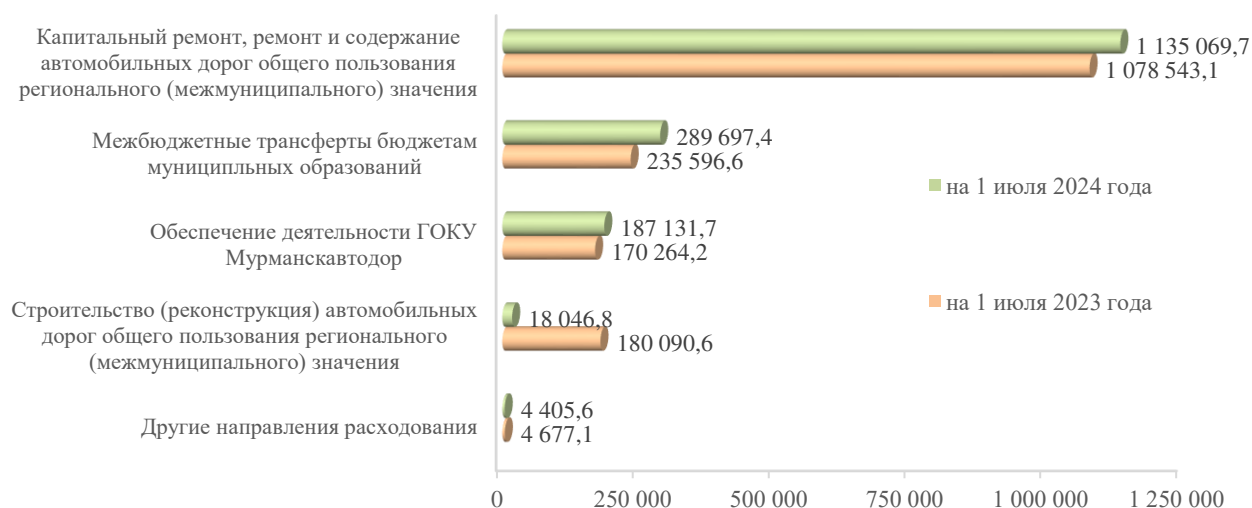
В первом полугодии 2024 года общий объем бюджетных ассигнований Дорожного фонда Мурманской области исполнен на общую сумму 1 634 351,2 тыс. рублей или на 13,7 % от утвержденных бюджетных назначений, что на 1,8 процентных пункта ниже уровня исполнения указанных расходов за аналогичный период 2023 года (1 669 171,6 тыс. рублей или на 15,5 %).

В первом полугодии 2024 года общий объем исполненных расходов за счет средств Дорожного фонда Мурманской области по сравнению с аналогичным периодом 2023 года уменьшился на 34 820,4 тыс. рублей или на 2,1 %.

Общий объем использования бюджетных ассигнований Дорожного фонда Мурманской области, тыс. рублей



Объемы использования бюджетных ассигнований Дорожного фонда Мурманской области по направлениям расходования, тыс. рублей



В первом полугодии 2024 года бюджетные ассигнования Дорожного фонда Мурманской области по направлениям расходования исполнены в диапазоне от 0,4 до 63,4 % (в первом полугодии 2023 года в диапазоне от 6,4 до 54,2 %).

Информация об исполнении бюджетных ассигнований Дорожного фонда Мурманской области представлена в приложении 7.

5. Исполнение бюджета Территориального фонда обязательного медицинского страхования Мурманской области

В соответствии с Отчетом об исполнении бюджета Территориального фонда обязательного медицинского страхования Мурманской области (далее – Фонд) на 1 июля 2024 года бюджет Фонда исполнен с профицитом в сумме 128 706,9 тыс. рублей.

Доходная часть бюджета Фонда исполнена в сумме 12 335 813,4 тыс. рублей, что составляет 50,1 % от утвержденных бюджетных назначений (24 619 725,2 тыс. рублей), в том числе:

субвенция на финансовое обеспечение организации обязательного медицинского страхования (далее – ОМС) на территории Мурманской области поступила в бюджет Фонда в сумме 11 782 843,2 тыс. рублей или 50,0 % от утвержденных бюджетных назначений (23 565 686,6 тыс. рублей);

межбюджетные трансферты из областного бюджета на финансовое обеспечение дополнительных видов и условий оказания медицинской помощи, не установленных базовой программой ОМС, составили 323 602,9 тыс. рублей или 50,0 % от законодательно утвержденных годовых назначений;

налоговые и неналоговые доходы поступили в бюджет Фонда в объеме 141 040,1 тыс. рублей, что составляет 148,3 % от утвержденных на 2024 год бюджетных назначений;

возврат остатков межбюджетных трансфертов, имеющих целевое назначение, прошлых лет составил (-) 105 710,0 тыс. рублей, что превысило плановые назначения в 15 раз и в основном связано с возвратом дебиторской задолженности медицинских организаций в виде субвенции прошлых лет ((-) 104 041,4 тыс. рублей).

Расходы бюджета Фонда за 1 полугодие 2024 года составили 12 207 106,6 тыс. рублей или 47,5 % от объема утвержденных расходов (25 675 955,9 тыс. рублей), из которых на финансовое обеспечение медицинской помощи на территории субъекта направлено:

в рамках базовой части программы ОМС – 11 214 054,2 тыс. рублей или 47,9 % от утвержденных назначений (23 410 839,2 тыс. рублей);

в рамках сверхбазовой части программы ОМС – 319 089,1 тыс. рублей или 47,4 % от утвержденных назначений (672 605,6 тыс. рублей).

6. Информация о проведенных Счетной палатой контрольных и экспертно-аналитических мероприятиях

Деятельность Счетной палаты в течение первого полугодия 2024 года осуществлялась в соответствии с планом работы Счетной палаты на 2024 год,

утвержденным решением Коллегии Счетной палаты (протокол от 15.12.2023 № 34, с изменениями, далее – Годовой план).

В соответствии с Годовым планом в 1 полугодии 2024 года завершено выполнение семи контрольных¹³ и пяти тематических экспертно-аналитических мероприятий, а также подготовлены и направлены в Мурманскую областную Думу:

информация об аудите закупок товаров, работ, услуг для обеспечения нужд Мурманской области за 2023 год;

информация о результатах анализа оперативных данных об исполнении областного бюджета и бюджета ТФОМС Мурманской области за 2023 год;

заключение по результатам экспертизы проекта закона Мурманской области «О внесении изменений в закон Мурманской области «Об областном бюджете на 2024 год и на плановый период 2025 и 2026 годов»;

информация о ходе исполнения областного бюджета, бюджета ТФОМС Мурманской области, о результатах проведенных контрольных и экспертно-аналитических мероприятий за первый квартал 2024 года;

заключение по результатам внешней проверки годового отчета об исполнении областного бюджета за 2023 год, включая внешние проверки годовой бюджетной отчетности главных администраторов средств областного бюджета;

заключение по результатам проверки годового отчета об исполнении бюджета ТФОМС Мурманской области за 2023 год;

4 заключения по результатам проверок годовых отчетов об исполнении бюджетов муниципальных образований (ЗАТО Видяево, Ловозерский район, г.п. Ревда Ловозерского района, с.п. Ловозеро Ловозерского района).

Ежемесячно в Мурманскую областную Думу направляется информация о результатах мониторинга расходования средств резервного фонда Правительства Мурманской области.

В 1 полугодии 2024 года проведено 16 заседаний Коллегии Счетной палаты, на которых помимо утверждения отчетов и заключений, рассмотрения информации о результатах выполнения представлений и предписаний Счетной палаты рассмотрены вопросы, связанные с деятельностью Счетной палаты:

о внесении изменений в Годовой план;

об утверждении годового отчета о деятельности Счетной палаты в 2023 году.

7. Итоги реализации результатов контрольных и экспертно-аналитических мероприятий

Общий объем выявленных финансовых нарушений в 1 полугодии 2024 года составил 348 959,9¹⁴ тыс. рублей (95 эпизодов), из которых 69 нарушений не имеют стоимостной оценки (нарушения при формировании и исполнении

¹³ В том числе два контрольных мероприятия проведены в рамках переданных полномочий по внешнему муниципальному финансовому контролю.

¹⁴ Здесь и далее суммарные значения выявленных нарушений округлены до тысяч рублей с применением правила округления до ближайшего целого, в том числе математического округления ($0,5 = 1$), что привело к погрешности, равной 0,1 тыс. рублей.

бюджетов, нарушения условий исполнения контрактов (договоров), нарушение порядка учета и ведения реестра государственного (муниципального) имущества), а 26 нарушений имеют стоимостную оценку, в том числе:

293 232,8 тыс. рублей или 84,0 % - нарушения ведения бухгалтерского учета, составления и представления бухгалтерской (финансовой) отчетности¹⁵ (9 эпизодов);

33 362,4 тыс. рублей или 9,6 % - нарушения, выявленные в ходе исполнения областного бюджета¹⁶ (12 эпизодов);

21 700,0 тыс. рублей или 6,2 % - приняты бюджетные обязательства сверх утвержденных бюджетных ассигнований и лимитов бюджетных обязательств (2 эпизода);

552,1 тыс. рублей или 0,2 % - нарушения при осуществлении государственных (муниципальных) закупок и закупок отдельными видами юридических лиц (2 эпизода);

112,7 тыс. рублей или 0,03 % - нецелевое использование бюджетных средств (1 эпизод).

Неэффективное использование бюджетных средств выявлено на сумму 1 575,7 тыс. рублей (2 эпизода).

За 1 полугодие 2024 года в бюджеты бюджетной системы Российской Федерации всего восстановлено средств, использованных с нарушением законодательства, в сумме 2 045,5 тыс. рублей.

Должностными лицами Счетной палаты возбуждено 10 дел об административном правонарушении. По результатам рассмотрения материалов Счетной палаты (в том числе направленных до 1 января 2024 года) судами принято шесть решений о привлечении к административной ответственности (в том числе в виде предупреждения – 4), в областной бюджет поступили средства от уплаты штрафов, назначенных в связи с совершением административных правонарушений, в сумме 10,0 тыс. рублей.

По результатам рассмотрения материалов, направленных Счетной палатой¹⁷ в Государственную инспекцию труда в Мурманской области, 2 должностных лица привлечены к административной ответственности.

По результатам мероприятий внешнего государственного финансового контроля в 1 полугодии 2024 года объектам контроля направлены три представления и три предписания.

Информация о мерах по реализации представлений и предписаний Счетной палаты является открытой и размещена на сайте Счетной палаты.

По итогам 1 полугодия 2024 года с учетом предложений Счетной палаты, направленных по результатам мероприятий внешнего государственного финансового контроля, приняты нормативные акты:

Закон Мурманской области от 27.04.2024 № 2995-01-ЗМО «О внесении

¹⁵ Указанные нарушения, как правило, влекут административную ответственность в соответствии со статьей 15.15.6 Кодекса Российской Федерации об административных правонарушениях.

¹⁶ Подлежат восстановлению в областной бюджет, из них 33 000,0 тыс. рублей восстановлены в декабре 2023 года и не отражены в отчете о деятельности Счетной палаты за 2023 год.

¹⁷ Материалы направлены в 2023 году, информация о результатах рассмотрения поступила в Счетную палату в I квартале 2024 года (не учтены в отчете о деятельности Счетной палаты в 2023 году).

изменений в Закон Мурманской области «О государственной поддержке инвестиционной деятельности на территории Мурманской области»;

Закон Мурманской области от 04.06.2024 № 3009-01-ЗМО «О внесении изменений в отдельные законодательные акты Мурманской области» (в части денежной выплаты на зубопротезирование);

постановление администрации муниципального образования городского поселения Ревда от 25.01.2024 № 13 «Об утверждении Порядка поступления животных без владельцев в собственность муниципального образования городское поселение Ревда Ловозерского района Мурманской области и их дальнейшего использования»;

постановление администрации Ловозерского района от 03.05.2024 № 456-ПГ «Об утверждении Порядка составления, утверждения и ведения бюджетных смет казенных учреждений, в отношении которых администрация Ловозерского района является главным распорядителем средств бюджета».

Приложение: на ___ листах.

Председатель
Контрольно-счетной палаты
Мурманской области

Д.В. Костюкевич

Сведения о показателях исполнения областного бюджета в разрезе видов доходов

тыс. рублей

№	Показатели	Утверждено Законом о бюджете на 2024 год	Исполнено за 1 полугодие 2024 года	
			сумма	в %
	ДОХОДЫ, в том числе:	127 747 520,9	47 758 195,7	37,4
1.	Налоговые и неналоговые доходы	113 481 079,3	41 241 605,1	36,3
1.1.	Налоговые доходы	112 448 391,5	40 492 670,2	36,0
	налог на прибыль организаций	59 491 396,3	16 473 890,4	27,7
	налог на доходы физических лиц	36 679 912,0	17 805 589,5	48,5
	налоги на товары (работы, услуги), реализуемые на территории Российской Федерации	5 161 030,5	2 367 183,6	45,9
	налоги на совокупный доход	83 189,0	66 449,1	79,9
	налоги на имущество	4 888 446,1	1 522 415,2	31,1
	налоги, сборы и регулярные платежи за пользование природными ресурсами	6 067 699,3	2 214 270,2	36,5
	государственная пошлина	76 718,3	42 872,3	55,9
	задолженность и перерасчёты по отменённым налогам, сборам и иным платежам	0,0	0,0	-
1.2.	Неналоговые доходы	1 032 687,8	748 934,9	72,5
	доходы от использования имущества, находящегося в государственной и муниципальной собственности	129 189,9	125 702,6	97,3
	платежи при пользовании природными ресурсами	221 218,7	105 382,1	47,6
	доходы от оказания платных услуг и компенсации затрат государства	64 707,2	131 208,1	202,8
	доходы от продажи материальных и нематериальных активов	1 931,3	37,9	2,0
	административные платежи и сборы	1 022,0	519,7	50,9
	штрафы, санкции, возмещение ущерба	589 418,7	371 745,4	63,1
	прочие неналоговые доходы	25 200,0	14 339,0	56,9
2.	Безвозмездные поступления	14 266 441,6	6 516 590,6	45,7
	безвозмездные поступления от других бюджетов бюджетной системы Российской Федерации, в том числе:	13 467 427,7	6 299 610,2	46,8
	дотации	1 271 688,0	1 004 384,8	79,0
	субсидии	9 972 497,1	3 846 391,5	38,6
	субвенции	1 408 564,2	762 974,4	54,2
	иные межбюджетные трансферты	814 678,4	685 859,5	84,2
	безвозмездные поступления от государственных (муниципальных) организаций	799 013,9	61 134,6	7,7
	безвозмездные поступления от негосударственных организаций	0,0	49 746,2	-
	доходы бюджетов бюджетной системы Российской Федерации от возврата бюджетами бюджетной системы Российской Федерации и организациями остатков субсидий, субвенций и иных межбюджетных трансфертов, имеющих целевое назначение, прошлых лет	0,0	173 572,7	-
	возврат остатков субсидий, субвенций и иных межбюджетных трансфертов, прошлых лет	0,0	-67 473,0	-

Информация об исполнении расходов областного бюджета на реализацию государственных программ Мурманской области

тыс. рублей

Наименование государственной программы	По состоянию на 01.07.2023				По состоянию на 01.07.2024								Изменения 2024 года к 2023 году						
	Утвержденные бюджетные назначения (СБР)	Исполнено		Неисполненные бюджетные назначения	Утвержденные бюджетные назначения		Изменения в течение 2024 года		Исполнено		Неисполненные бюджетные назначения	Утвержденные бюджетные назначения		Исполнено		Уровень исполнения	Неисполненные бюджетные назначения		
		сумма	%(гр.3 / гр.2)		ЗМО в редакции от 21.03.2024 № 2972-01-ЗМО	Сводная бюджетная роспись	сумма (гр.7 - гр.6)	%(гр.7 / гр.6)	сумма	%(гр.10 / гр.7)		сумма (гр.7 - гр.2)	%(гр.13 / гр.2)	сумма (гр.10 - гр.3)	%(гр.15 / гр.3)		%(гр.11 - гр.4)	сумма (гр.12 - гр.5)	%(гр.12 / гр.5)
1	2	3	4	5	6	7	8	9	10	11	12	13	14	15	16	17	18	19	
"Здравоохранение"	17 683 267,8	8 721 187,9	49,3	8 962 080,0	20 848 567,0	21 574 387,7	725 820,7	3,5	9 661 644,0	44,8	11 912 743,7	3 891 119,8	22,0	940 456,2	10,8	-4,5	2 950 663,7	32,9	
"Образование и наука"	25 593 687,5	14 028 398,8	54,8	11 565 288,7	31 418 617,7	31 643 928,8	225 311,0	0,7	18 284 656,5	57,8	13 359 272,3	6 050 241,3	23,6	4 256 257,7	30,3	3,0	1 793 983,6	15,5	
"Социальная поддержка"	20 493 145,9	10 525 718,0	51,4	9 967 427,9	23 116 407,4	23 068 403,8	-48 003,6	-0,2	10 327 230,3	44,8	12 741 173,5	2 575 257,9	12,6	-198 487,7	-1,9	-6,6	2 773 745,6	27,8	
"Физическая культура и спорт"	1 947 456,3	879 326,4	45,2	1 068 129,9	3 514 427,8	3 588 486,4	74 058,6	2,1	1 486 272,1	41,4	2 102 214,3	1 641 030,2	84,3	606 945,8	69,0	-3,7	1 034 084,4	96,8	
"Культура"	2 866 662,5	1 140 929,6	39,8	1 725 733,0	3 415 820,9	3 329 551,6	-86 269,3	-2,5	1 235 303,7	37,1	2 094 248,0	462 889,1	16,1	94 374,1	8,3	-2,7	368 515,0	21,4	
"Занятость и труд"	1 283 241,5	584 070,9	45,5	699 170,6	783 569,7	883 193,4	99 623,7	12,7	470 714,4	53,3	412 479,0	-400 048,1	-31,2	-113 356,5	-19,4	7,8	-286 691,6	-41,0	
"Комфортное жилье и городская среда"	16 102 150,8	6 325 160,0	39,3	9 776 990,8	15 524 506,4	18 738 564,2	3 214 057,8	20,7	9 318 645,2	49,7	9 419 919,0	2 636 413,4	16,4	2 993 485,2	47,3	10,4	-357 071,8	-3,7	
"Общественная безопасность"	2 327 676,9	955 100,5	41,0	1 372 576,5	2 652 093,6	2 748 839,7	96 746,2	3,6	1 155 490,7	42,0	1 593 349,1	421 162,8	18,1	200 390,2	21,0	1,0	220 772,6	16,1	
"Природные ресурсы и экология"	1 759 753,6	494 498,5	28,1	1 265 255,2	1 030 349,2	1 078 323,8	47 974,6	4,7	402 812,1	37,4	675 511,7	-681 429,9	-38,7	-91 686,4	-18,5	9,3	-589 743,5	-46,6	
"Рыбное и сельское хозяйство"	1 192 638,1	560 273,9	47,0	632 364,3	1 268 577,6	1 399 058,9	130 481,3	10,3	760 171,5	54,3	638 887,5	206 420,8	17,3	199 897,6	35,7	7,4	6 523,2	1,0	
"Экономический потенциал"	2 398 758,8	409 642,1	17,1	1 989 116,7	946 808,9	1 540 428,7	593 619,8	62,7	538 335,7	34,9	1 002 093,0	-858 330,1	-35,8	128 693,6	31,4	17,9	-987 023,7	-49,6	
"Информационное общество"	1 922 563,1	812 105,2	42,2	1 110 457,9	1 864 889,5	1 855 393,9	-9 495,6	-0,5	821 504,6	44,3	1 033 889,3	-67 169,2	-3,5	9 399,4	1,2	2,0	-76 568,6	-6,9	
"Финансы"	9 587 293,9	4 685 416,0	48,9	4 901 877,9	10 709 335,1	11 304 942,8	595 607,7	5,6	5 616 211,6	49,7	5 688 731,3	1 717 648,9	17,9	930 795,5	19,9	0,8	786 853,4	16,1	
"Государственное управление и гражданское общество"	2 930 588,7	1 220 790,0	41,7	1 709 798,7	3 860 797,2	3 992 374,9	131 577,7	3,4	1 677 313,9	42,0	2 315 061,0	1 061 786,1	36,2	456 523,8	37,4	0,4	605 262,3	35,4	
"Развитие транспортной системы"	12 134 263,6	3 341 336,1	27,5	8 792 927,5	15 558 414,7	15 505 256,2	-53 158,5	-0,3	3 891 203,9	25,1	11 614 052,3	3 370 992,6	27,8	549 867,8	16,5	-2,4	2 821 124,8	32,1	
ИТОГО ПО ГОСУДАРСТВЕННЫМ ПРОГРАММАМ	120 223 149,1	54 683 953,8	45,5	65 539 195,3	136 513 182,6	142 251 134,7	5 737 952,1	4,2	65 647 510,1	46,1	76 603 624,7	22 027 985,7	18,3	10 963 556,3	20,0	0,7	11 064 429,4	16,9	
Непрограммная деятельность	1 644 951,9	566 698,4	34,5	1 078 253,5	6 278 132,0	6 259 074,3	-19 057,7	-0,3	801 117,4	12,8	5 457 956,9	4 614 122,4	280,5	234 419,0	41,4	-21,7	4 379 703,4	406,2	
ВСЕГО	121 868 101,0	55 250 652,2	45,3	66 617 448,8	142 791 314,7	148 510 209,0	5 718 894,4	4,0	66 448 627,5	44,7	82 061 581,6	26 642 108,1	21,9	11 197 975,3	20,3	-0,6	15 444 132,8	23,2	

Исполнение расходов на реализацию национальных проектов

тыс. рублей

№	Наименование регионального проекта	Код расхода по бюджетной классификации	По состоянию на 1 июля 2023 года			По состоянию на 1 июля 2024 года			Изменения 2023 года к 2022 году				
			Утвержденные бюджетные назначения	Исполнено		Утвержденные бюджетные назначения	Исполнено		Утвержденные бюджетные назначения		Исполнено		Уровень исполнения
				сумма	в %		сумма	в %	сумма (гр.7-гр.4)	в %	сумма (гр.8-гр.5)	в %	
1	2	3	4	5	6	7	8	9	10	11	12	13	14
1. ЗДРАВООХРАНЕНИЕ													
1	"Развитие системы оказания первичной медико-санитарной помощи"	805 0904 21 1 N1	151 252,5	54 138,7	35,8	198 516,9	67 729,4	34,1	47 264,4	31,2	13 590,7	25,1	-1,7
2	"Борьба с сердечно-сосудистыми заболеваниями"	805 0902 21 1 N2	59 176,0	38 100,1	64,4	73 878,1	45 609,1	61,7	14 702,1	24,8	7 509,0	19,7	-2,6
		805 0909 21 2 N2	28 336,1	28 336,1	100,0	165 780,1	0,0	0,0	137 444,0	485,0	-28 336,1	-100,0	-100,0
3	"Борьба с онкологическими заболеваниями"	805 0909 21 2 N3	19 634,3	7 286,8	37,1	48 058,2	24 238,3	50,4	28 423,9	144,8	16 951,5	232,6	13,3
		805 0909 21 4 N3	0,0	0,0	-	354 758,7	0,0	0,0	354 758,7	-	0,0	-	-
		807 0909 21 4 N3	599 201,4	0,0	0,0	1 540 808,4	180 009,1	11,7	941 607,0	157,1	180 009,1	-	11,7
4	"Обеспечение медицинских организаций системы здравоохранения квалифицированными кадрами"	805 0705 21 5 N5	41 977,6	27 285,5	65,0	53 101,7	34 516,1	65,0	11 124,1	26,5	7 230,6	26,5	0,0
		805 0909 21 5 N5	30 928,3	13 831,0	44,7	35 465,0	16 334,6	46,1	4 536,7	14,7	2 503,6	18,1	1,3
		805 1003 21 5 N5	169 550,0	62 931,6	37,1	168 952,9	73 717,5	43,6	-597,1	-0,4	10 785,9	17,1	6,5
5	"Создание единого цифрового контура в здравоохранении на основе единой государственной информационной системы здравоохранения (ЕГИСЗ)"	805 0909 21 6 N7	162 758,1	43 042,2	26,4	158 650,0	22 426,2	14,1	-4 108,1	-2,5	-20 616,0	-47,9	-12,3
6	"Модернизация первичного звена здравоохранения Российской Федерации"	805 0902 21 4 N9	427 171,6	145 813,8	34,1	469 949,8	319 572,1	68,0	42 778,3	10,0	173 758,3	119,2	33,9
		807 0909 21 4 N9	853 797,8	328 822,6	38,5	424 645,2	218 352,2	51,4	-429 152,6	-50,3	-110 470,4	-33,6	12,9
ВСЕГО			2 543 783,7	749 588,4	29,5	3 692 565,0	1 002 504,6	27,1	1 148 781,3	45,2	252 916,2	33,7	-2,3
2. ОБРАЗОВАНИЕ													
7	"Современная школа"	804 0702 22 2 E1	19 756,8	19 756,8	100,0	56 592,7	56 592,7	100,0	36 835,9	186,4	36 835,9	186,4	0,0
		804 1003 22 2 E1	1 000,0	0,0	0,0	6 000,0	0,0	0,0	5 000,0	500,0	0,0	-	0,0
		807 0702 22 2 E1	1 495 028,8	24 443,9	1,6	201 143,1	141 967,7	70,6	-1 293 885,7	-86,5	117 523,8	480,8	68,9
8	"Успех каждого ребенка"	804 0702 22 2 E2	3 954,1	449,5	11,4	4 339,6	2 399,7	55,3	385,5	9,7	1 950,2	433,8	43,9
		804 0703 22 2 E2	2 068,5	1 920,1	92,8	3 999,0	3 999,0	100,0	1 930,5	93,3	2 078,9	108,3	7,2
		804 0703 22 3 E2	3 510,0	3 510,0	100,0	0,0	0,0	-	-3 510,0	-100,0	-3 510,0	-100,0	-
9	"Цифровая образовательная среда"	804 0703 22 2 E4	20 324,4	9 979,8	0,0	20 687,3	20 687,3	100,0	362,9	1,8	10 707,5	107,3	100,0
		804 0709 22 2 E4	143 239,6	127 806,1	89,2	59 136,2	59 136,2	100,0	-84 103,4	-58,7	-68 669,9	-53,7	10,8
10	"Социальная активность"	815 0707 34 3 E8	1 094,0	247,5	22,6	1 094,0	343,3	31,4	0,0	0,0	95,8	38,7	8,8
11	"Патриотическое воспитание граждан Российской Федерации"	804 0703 22 3 EВ	14 906,5	8 777,0	0,0	0,0	0,0	-	-14 906,5	-100,0	-8 777,0	-100,0	-
		804 0709 22 3 EВ	80 132,5	47 660,6	0,0	79 007,5	49 500,8	62,7	-1 125,0	-1,4	1 840,2	3,9	62,7
12	"Развитие системы поддержки молодежи ("Молодежь России)"	815 0707 34 3 EГ	29 136,6	7 552,3	25,9	126 898,8	26 594,5	21,0	97 762,2	335,5	19 042,2	252,1	-5,0
ВСЕГО			1 814 151,8	252 103,7	13,9	558 898,2	361 221,2	64,6	-1 255 253,6	-69,2	109 117,5	43,3	50,7
3. ДЕМОГРАФИЯ													
13	"Финансовая поддержка семей при рождении детей"	803 1004 23 2 P1	783 145,8	394 374,1	50,4	435 635,6	174 172,4	40,0	-347 510,2	-44,4	-220 201,7	-55,8	-10,4
		803 0401 26 1 P2	115 147,0	28 753,9	25,0	0,0	0,0	-	-115 147,0	-100,0	-28 753,9	-100,0	-

№	Наименование регионального проекта	Код расхода по бюджетной классификации	По состоянию на 1 июля 2023 года			По состоянию на 1 июля 2024 года			Изменения 2023 года к 2022 году				
			Утвержденные бюджетные назначения	Исполнено		Утвержденные бюджетные назначения	Исполнено		Утвержденные бюджетные назначения		Исполнено		Уровень исполнения
				сумма	в %		сумма	в %	сумма (гр.7-гр.4)	в %	сумма (гр.8-гр.5)	в %	
1	2	3	4	5	6	7	8	9	10	11	12	13	14
14	"Содействие занятости"	803 0705 26 1 P2	6 970,8	0,0	0,0	0,0	0,0	-	-6 970,8	-100,0	0,0	-	-
		807 0701 22 2 P2	40 535,4	40 389,6	99,6	0,0	0,0	-	-40 535,4	-100,0	-40 389,6	-100,0	-
15	"Старшее поколение"	803 1002 23 1 P3	0,0	0,0	-	201 643,8	77 563,3	38,5	201 643,8	-	77 563,3	-	-
		805 0909 23 2 P3	287,1	286,8	99,9	237,8	235,8	99,2	-49,3	-17,2	-51,0	-17,8	-0,7
16	"Укрепление общественного здоровья"	805 0909 21 1 P4	23 949,4	11 949,4	49,9	25 690,9	13 540,9	52,7	1 741,5	7,3	1 591,5	13,3	2,8
		823 1102 24 1 P5	8 857,3	4 154,8	46,9	16 000,0	7 330,4	45,8	7 142,7	80,6	3 175,6	76,4	-1,1
		823 1103 24 2 P5	11 806,9	8 173,2	69,2	9 874,2	7 431,9	75,3	-1 932,7	-16,4	-741,3	-9,1	6,0
		807 1105 24 3 P5	135 116,3	67 558,2	50,0	203 535,6	109 997,6	54,0	68 419,3	50,6	42 439,4	62,8	4,0
		823 1102 24 3 P5	3 950,3	0,0	0,0	4 312,5	0,0	0,0	362,3	9,2	0,0	-	0,0
ВСЕГО			1 129 766,4	555 639,9	49,2	896 930,4	390 272,3	43,5	-232 836,0	-20,6	-165 367,6	-29,8	-5,7
4. КУЛЬТУРА													
18	"Культурная среда"	822 0801 25 1 A1	23 164,9	11 085,0	0,0	16 936,2	16 369,0	96,7	-6 228,7	-26,9	5 284,0	47,7	96,7
		822 0801 25 2 A1	40 000,0	35 293,9	88,2	30 502,0	29 524,4	96,8	-9 498,0	-23,7	-5 769,5	-16,3	8,6
		807 0801 25 3 A1	253 589,7	152 897,9	60,3	228 076,0	32 813,8	14,4	-25 513,7	-10,1	-120 084,1	-78,5	-45,9
		822 0801 25 3 A1	38 166,5	21 410,3	0,0			-	-38 166,5	-100,0	-21 410,3	-100,0	-
19	"Творческие люди"	822 0801 25 3 A2	212,8	212,8	100,0	212,7	212,8	100,0	-0,1	0,0	0,0	0,0	0,0
20	"Цифровая культура"	822 0801 25 3 A3	3 500,0	3 500,0	100,0	2 114,2	2 114,2	100,0	-1 385,8	-39,6	-1 385,8	-39,6	0,0
ВСЕГО			358 633,8	224 399,9	62,6	277 841,1	81 034,2	29,2	-80 792,7	-22,5	-143 365,7	-63,9	-33,4
5. ЭКОЛОГИЯ													
21	"Сохранение лесов"	811 0407 29 2 GA	3 161,6	3 161,6	100,0	5 655,1	4 760,0	84,2	2 493,5	78,9	1 598,4	50,6	-15,8
22	"Чистая страна"	811 0605 29 5 G1	847 372,2	103 938,7	12,3	78 231,2	312,0	0,4	-769 141,0	-90,8	-103 626,7	-99,7	-11,9
ВСЕГО			850 533,8	107 100,3	12,6	83 886,3	5 072,0	6,0	-766 647,5	-90,1	-102 028,3	-95,3	-6,5
6. БЕЗОПАСНЫЕ И КАЧЕСТВЕННЫЕ АВТОМОБИЛЬНЫЕ ДОРОГИ													
23	"Региональная и местная дорожная сеть"	806 0409 35 1 R1	3 135 384,9	404 591,2	12,9	2 527 106,0	280 055,5	11,1	-608 278,9	-19,4	-124 535,7	-30,8	-1,8
24	"Общесистемные меры развития дорожного хозяйства"	806 0409 35 1 R2	77 564,8	61 052,0	78,7	102 470,9	47,8	0,0	24 906,1	32,1	-61 004,2	-99,9	-78,7
25	"Безопасность дорожного движения в Мурманской области"	804 0709 35 3 R3	494,5	434,5	87,9	494,5	494,5	100,0	0,0	0,0	60,0	13,8	12,1
ВСЕГО			3 213 444,1	466 077,6	14,5	2 630 071,4	280 597,8	10,7	-583 372,7	-18,2	-185 479,8	-39,8	-3,8
7. МАЛОЕ И СРЕДНЕЕ ПРЕДПРИНИМАТЕЛЬСТВО И ПОДДЕРЖКА ПРЕДПРИНИМАТЕЛЬСКОЙ ИНИЦИАТИВЫ													
26	"Создание благоприятных условий для осуществления деятельности самозанятыми гражданами"	809 0412 31 2 I2	5 704,3	5 643,0	98,9	5 643,0	5 643,0	100,0	-61,3	-1,1	0,0	0,0	1,1
27	"Создание условий для легкого старта и комфортного ведения бизнеса"	809 0412 31 2 I4	29 373,8	11 211,3	38,2	14 018,3	11 415,9	81,4	-15 355,5	-52,3	204,6	1,8	43,3
28	"Акселерация субъектов малого и среднего предпринимательства"	811 0405 30 1 I5	16 106,1	14 146,1	87,8	28 559,0	22 226,5	77,8	12 452,9	77,3	8 080,4	57,1	-10,0
		809 0412 31 2 I5	69 128,1	69 128,1	100,0	55 208,1	48 288,3	87,5	-13 920,0	-20,1	-20 839,8	-30,1	-12,5
ВСЕГО			120 312,3	100 128,4	83,2	103 428,4	87 573,7	84,7	-16 883,9	-14,0	-12 554,7	-12,5	1,4
8. ЦИФРОВАЯ ЭКОНОМИКА РОССИЙСКОЙ ФЕДЕРАЦИИ													
29	"Информационная инфраструктура"	831 0410 32 1 D2	14 200,0	7 077,9	49,8	20 364,1	8 412,6	41,3	6 164,1	43,4	1 334,7	18,9	-8,5
30	"Информационная безопасность"	831 0410 32 1 D4	4 522,6	4 522,6	100,0	850,0	850,0	100,0	-3 672,6	-81,2	-3 672,6	-81,2	0,0
ВСЕГО			18 722,6	11 600,5	62,0	21 214,1	9 262,6	43,7	2 491,5	13,3	-2 337,9	-20,2	-18,3

№	Наименование регионального проекта	Код расхода по бюджетной классификации	По состоянию на 1 июля 2023 года			По состоянию на 1 июля 2024 года			Изменения 2023 года к 2022 году				
			Утвержденные бюджетные назначения	Исполнено		Утвержденные бюджетные назначения	Исполнено		Утвержденные бюджетные назначения		Исполнено		Уровень исполнения
				сумма	в %		сумма	в %	сумма (гр.7-гр.4)	в %	сумма (гр.8-гр.5)	в %	
1	2	3	4	5	6	7	8	9	10	11	12	13	14
9. ЖИЛЬЕ И ГОРОДСКАЯ СРЕДА													
31	"Жилье"	807 0501 27 1 F1	39 095,6	23 556,3	60,3	3 209,0	0,0	0,0	-35 886,6	-91,8	-23 556,3	-100,0	-60,3
32	"Формирование комфортной городской среды"	814 0503 27 2 F2	642 904,0	73 522,6	11,4	567 813,4	84 498,2	14,9	-75 090,6	-11,7	10 975,6	14,9	3,4
		814 0503 99 9 F2	29 471,1	0,0	0,0	0,0	0,0	-	-29 471,1	-100,0	0,0	-	-
		814 0505 27 2 F2	197 376,1	12 677,7	6,4	205 000,0	118 034,4	57,6	7 623,9	3,9	105 356,7	831,0	51,2
		814 0505 99 9 F2	20 841,7	1 342,5	6,4	0,0	0,0	-	-20 841,7	-100,0	-1 342,5	-100,0	-
33	"Обеспечение устойчивого сокращения"	807 0501 27 3 F3	3 210 363,9	731 457,6	22,8	2 357 771,3	282 827,1	12,0	-852 592,6	-26,6	-448 630,5	-61,3	-10,8
34	"Чистая вода"	807 0502 27 1 F5	0,0	0,0	-	111 911,2	61 800,6	55,2	111 911,2	-	61 800,6	-	-
		807 0505 27 1 F5	160 296,8	133 395,2	0,0	-	-	-	-160 296,8	-100,0	-133 395,2	-100,0	-
ВСЕГО			4 300 349,3	975 952,0	22,7	3 245 704,9	547 160,3	16,9	-1 054 644,4	-24,5	-428 791,7	-43,9	-5,8
10. ПРОИЗВОДИТЕЛЬНОСТЬ ТРУДА													
35	"Адресная поддержка повышения производительности труда на предприятиях"	809 0412 31 1 L2	13 268,3	13 268,3	100,0	0,0	0,0	-	-13 268,3	-100,0	-13 268,3	-100,0	-
ВСЕГО			13 268,3	13 268,3	100,0	0,0	0,0	-	-13 268,3	-100,0	-13 268,3	-100,0	-
11. ТУРИЗМ И ИНДУСТРИЯ ГОСТЕПРИИМСТВА													
36	"Развитие туристической инфраструктуры"	834 0412 31 3 J1	23 973,9	0,0	0,0	60 558,7	7 600,0	12,5	36 584,8	152,6	7 600,0	-	12,5
ВСЕГО			23 973,9	0,0	0,0	60 558,7	7 600,0	12,5	36 584,8	152,6	7 600,0	-	12,5
12. МЕЖДУНАРОДНАЯ КООПЕРАЦИЯ И ЭКСПОРТ													
37	"Системные меры развития международной кооперации и экспорта"	809 0412 31 4 T6	2 900,0	0,0	0,0	0,0	0,0	-	-2 900,0	-100,0	0,0	-	-
ВСЕГО			2 900,0	0,0	0,0	0,0	0,0	-	-2 900,0	-100,0	0,0	-	-
13. БЕСПИЛОТНЫЕ АВИАЦИОННЫЕ СИСТЕМЫ													
38	"Стимулирование спроса на отечественные беспилотные авиационные системы"	811 0407 29 2 Y4	0,0	0,0	-	10 595,4	0,0	0,0	10 595,4	-	0,0	-	-
ВСЕГО			0,0	0,0	-	10 595,4	0,0	0,0	10 595,4	-	0,0	-	-
ИТОГО			14 389 840,1	3 455 859,0	24,0	11 581 693,8	2 772 298,7	23,9	-2 808 146,3	-19,5	-683 560,3	-19,8	-0,1

Информация об исполнении областного бюджета в разрезе ведомственной структуры расходов

тыс. рублей

№ п/п	Наименование ГРБС	Код ведомс тва	Утвержденные бюджетные назначения	Исполнено за 1 полугодие 2024 года	
				Сумма	% (гр.5/гр.4)
1	2	3	4	5	6
1	Мурманская областная Дума	801	435 822,2	187 949,1	43,1%
2	Правительство Мурманской области	802	74 432,2	27 268,0	36,6%
3	Министерство труда и социального развития Мурманской области	803	21 597 104,2	9 951 503,5	46,1%
4	Министерство образования и науки Мурманской области	804	30 708 833,0	17 937 630,2	58,4%
5	Министерство здравоохранения Мурманской области	805	18 802 568,7	9 167 940,9	48,8%
6	Министерство транспорта и дорожного хозяйства Мурманской области	806	15 625 529,7	3 920 165,5	25,1%
7	Министерство строительства Мурманской области	807	16 666 002,8	4 798 601,0	28,8%
8	Министерство финансов Мурманской области	808	15 810 383,5	5 545 074,6	35,1%
9	Министерство развития Арктики и экономики Мурманской области	809	742 093,1	463 785,6	62,5%
10	Министерство имущественных отношений Мурманской области	810	403 924,2	167 728,6	41,5%
11	Министерство природных ресурсов, экологии и рыбного хозяйства Мурманской области	811	2 019 181,3	975 506,5	48,3%
12	Аппарат Правительства Мурманской области (министерство)	812	1 164 425,5	518 595,7	44,5%
13	Министерство энергетики и жилищно-коммунального хозяйства Мурманской области	813	9 625 958,5	6 583 562,9	68,4%
14	Министерство градостроительства и благоустройства Мурманской области	814	2 371 971,0	421 188,3	17,8%
15	Комитет молодежной политики Мурманской области	815	536 031,7	212 311,1	39,6%
16	Министерство информационной политики Мурманской области	817	371 179,3	200 755,8	54,1%
17	Министерство юстиции Мурманской области	821	857 550,1	355 450,7	41,4%
18	Министерство культуры Мурманской области	822	2 231 922,6	1 144 247,8	51,3%
19	Министерство спорта Мурманской области	823	2 058 658,7	1 033 441,5	50,2%
20	Комитет по тарифному регулированию Мурманской области	824	71 258,2	32 036,9	45,0%
21	Комитет по ветеринарии Мурманской области	826	293 359,7	130 875,5	44,6%
22	Комитет государственного и финансового контроля Мурманской области	830	39 624,1	18 446,4	46,6%
23	Министерство цифрового развития Мурманской области	831	1 777 178,8	822 716,1	46,3%
24	Министерство региональной безопасности Мурманской области	832	2 874 771,5	1 261 615,1	43,9%
25	Комитет по туризму Мурманской области	834	161 258,8	47 999,3	29,8%
26	Комитет по конкурентной политике Мурманской области	845	115 610,1	53 690,0	46,4%
27	Министерство внутренней политики Мурманской области	846	323 405,6	185 552,9	57,4%
28	Управление по реализации антикоррупционной политики Мурманской области	850	26 611,9	11 671,8	43,9%
29	Министерство государственного жилищного и строительного надзора Мурманской области	860	142 887,0	57 825,7	40,5%
30	Аппарат Уполномоченного по правам человека в Мурманской области	880	12 153,6	6 966,7	57,3%
31	Избирательная комиссия Мурманской области	881	487 367,4	165 295,2	33,9%
32	Контрольно-счетная палата Мурманской области	882	81 150,0	41 228,6	50,8%
	Итого		148 510 209,0	66 448 627,5	44,7%

**Информация об остатках средств муниципальных образований Мурманской области, открытых
в территориальных органах Федерального казначейства, на 01 июля 2024 года**

Муниципальное образование	Остатки средств, тыс. руб.				
	На 01.01.2024	На 01.07. 2024	В том числе		Увеличение(+), уменьшение(-)
			Целевые	Нецелевые	
г. Мурманск	2 438 878	1 509 141	528 660	980 481	-929 737
ЗАТО г. Островной	28 685	23 007	215	22 791	-5 679
ЗАТО г. Заозерск	103 926	125 513	4 067	121 446	21 587
ЗАТО г. Североморск	354 526	424 151	2 802	421 348	69 625
ЗАТО п. Видяево	15 879	5 908	4 645	1 262	-9 971
ЗАТО Александровск	66 087	143 435	2 129	141 306	77 348
ИТОГО по городским округам:	3 007 981	2 231 154	542 518	1 688 635	-776 827
г. Апатиты	279 331	253 820	7 919	245 900	-25 511
г. Кировск	424 354	145 393	11 764	133 629	-278 962
Ковдорский округ	93 211	229 127	61 281	167 846	135 916
г. Мончегорск	318 543	387 977	11 222	376 755	69 434
г. Оленегорск	47 916	455 314	14 744	440 570	407 398
г. Полярные Зори	36 773	25 557	33 754	-8 197	-11 216
Печенгский округ	666 389	798 963	27 439	771 524	132 574
ИТОГО по муниципальным округам:	1 866 517	2 296 150	168 124	2 128 027	429 633
Кандалакшский район	104 403	118 791	636	118 155	14 388
Кольский район	308 818	333 583	18 024	315 559	24 765
Ловозерский район	65 727	49 950	309	49 641	-15 777
Терский район	17 462	22 857	1 492	21 365	5 395
ИТОГО по муниципальным районам:	496 410	525 181	20 460	504 720	28 771
Областной бюджет	6 987 318	4 869 284	10 564	4 858 720	-2 118 034
Консолидированный бюджет Мурманской области	12 358 226	9 921 769	741 667	9 180 102	-2 436 457

Сведения об исполнении расходов областного бюджета на капитальные вложения в объекты государственной собственности Мурманской области

тыс. рублей

№	Перечень объектов	Утвержденные бюджетные назначения	в том числе средства федерального бюджета	Исполнено по состоянию на 1 июля 2024 года	
				сумма	(гр.5 / гр.3)
1	2	3	4	5	6
1. Министерство строительства Мурманской области					
1	Государственная программа 21. "Здравоохранение"	1 806 562,3	772 705,8	195 290,1	10,8%
	в том числе подтвержденные остатки прошлых лет	79 923,2	0,0		
1.1	Реконструкция комплекса зданий ГОБУЗ «Мурманский областной онкологический диспансер» по адресу: г. Мурманск, ул. Академика Павлова, д. 6 корп. 2. 1 этап. Хирургический корпус	1 542 608,9	772 705,8	180 009,1	11,7%
	в том числе подтвержденные остатки прошлых лет	1 800,6	0,0		
1.2	Реконструкция здания детской поликлиники ГОБУЗ "Кольская ЦРБ" (Мурманская область, г. Кола, пер. Островский,12)	33 909,6	0,0	12 134,9	35,8%
	в том числе подтвержденные остатки прошлых лет	33 193,9			
1.3	Строительство амбулатории (с подстанцией скорой помощи и дневным стационаром) ГОБУЗ "Кандалакшская ЦРБ"(Мурманская область, Кандалакшский район, п. Зеленоборский, ул. Магистральная, 30), том числе разработка ПСД	48 074,8	0,0	3 146,1	6,5%
	в том числе подтвержденные остатки прошлых лет	44 928,7	0,0		
1.4	Инфекционный корпус на территории ГОАУЗ МЦРБ по адресу: г. Мончегорск, пр. Кирова, д. 6	130 000,0	0,0	0,0	0,0%
1.5	Строительство надземного перехода между хирургическим корпусом и главным корпусом ГОБУЗ "Мурманский областной онкологический диспансер" по адресу: г. Мурманск, ул. Академика Павлова, д. 6 корп. 2.	51 968,9	0,0	0,0	0,0%
2	Государственная программа 22. "Образование и наука"	1 601 051,5	313 189,5	609 490,2	38,1%
	в том числе подтвержденные остатки прошлых лет	396 377,0	0,0		
2.1	Школа по переулку Казарменному в городе Мурманске	1 157 825,7	0,0	382 860,2	33,1%
	в том числе подтвержденные остатки прошлых лет	396 377,0	0,0		
2.2	Строительство здания начальной школы (пристройки) на 250 мест в поселке Печенга	442 382,0	313 189,5	226 630,0	51,2%
2.3	Одноэтажный жилой корпус на 50 койко-мест детского оздоровительного центра "ГАНДВИГ" (2 корпус)	843,8	0,0	0,0	0,0%
3	Государственная программа 24. "Физическая культура и спорт"	1 259 465,6	370 108,6	267 503,2	21,2%
	в том числе подтвержденные остатки прошлых лет	67 844,5	0,0		
3.1	Строительство крытого бассейна в ЗАТО г. Североморск	722 991,6	370 108,6	175 333,2	24,3%
	в том числе подтвержденные остатки прошлых лет	67 844,5	0,0		
3.2	Реконструкция здания плавательного бассейна по ул. Челюскинцев, д.2, г. Мурманск (разработка ПД)	36 377,0	0,0	0,0	0,0%
3.3	Футбольный манеж в спортивном комплексе "Долина Уюта" в г. Мурманск (разработка ПД)	17 927,0	0,0	0,0	0,0%
3.4	Строительство объекта «ПСД на ФОК закрытого типа в районе дома 13 по ул. Старостина» (в рамках концессионного соглашения по строительству и эксплуатации объекта соглашения в соответствии с Федеральным законом от 21.07.2005 № 115-ФЗ «О концессионных соглашениях»)	92 170,0	0,0	92 170,0	0,0%
3.5	Строительство объекта «Быстровозводимый спортивно-оздоровительный комплекс с плавательным бассейном и тренажерным залом» на Кольском проспекте в г. Мурманске» (в рамках концессионного соглашения по строительству и эксплуатации объекта соглашения в соответствии с Федеральным законом от 21.07.2005 № 115-ФЗ «О концессионных соглашениях»)	390 000,0	0,0	0,0	0,0%
4	Государственная программа 25. "Культура"	459 609,8	216 397,2	10 344,3	2,3%
	в том числе подтвержденные остатки прошлых лет	4 067,6	168,2		
4.1	Строительство Дома культуры в сельском поселении Алакуртти	305 216,1	216 397,2	10 344,3	3,4%
	в том числе подтвержденные остатки прошлых лет	168,2	168,2		
4.2	Реконструкция здания государственного областного бюджетного учреждения культуры «Мурманский областной краеведческий музей»	130 000,0	0,0	0,0	0,0%
4.3	Реконструкция с элементами реставрации в целях приспособления к современному использованию здания ГОАУК «Мурманский областной Дворец культуры и народного творчества им. С.М. Кирова»	24 393,7	0,0	0,0	0,0%
	в том числе подтвержденные остатки прошлых лет	3 899,4	0,0		
5	Государственная программа 27. "Комфортное жилье и городская среда"	2 785 720,5	892 053,6	525 820,9	18,9%

№	Перечень объектов	Утвержденные бюджетные назначения	в том числе средства федерального бюджета	Исполнено по состоянию на 1 июля 2024 года	
				сумма	(гр.5 / гр.3)
1	2	3	4	5	6
	в том числе подтвержденные остатки прошлых лет	615 541,9	104 030,3		
5.1	Жилой дом в г. Мурманске по ул. Павлова	4 916,4	0,0	0,0	0,0%
	в том числе подтвержденные остатки прошлых лет	4 916,4	0,0		
5.2	Жилой дом в г. Мурманске по ул. Полярные Зори	366 238,4	0,0	52 171,4	14,2%
	в том числе подтвержденные остатки прошлых лет	2 835,7	0,0		
5.3	Жилой дом в г.п. Умба Терского района Мурманской области	80 355,4	3 444,6	52 152,4	64,9%
	в том числе подтвержденные остатки прошлых лет	58 168,3	3 444,6		
5.4	Жилой дом в г.п. Зеленоборский Кандалакшского района Мурманской области	69 105,6	57 230,5	94,5	0,1%
	в том числе подтвержденные остатки прошлых лет	67 505,6	57 230,5		
5.5	Жилой дом в г. Мурманске по ул. Кирпичной	351 064,7	300 691,0	137,5	0,04%
	в том числе подтвержденные остатки прошлых лет	10 605,6	0,0		
5.6	Жилые дома в г. Мурманске на ул. Бондарной. Этап 1 - Жилой дом в городе Мурманске по улице Бондарной	125 250,4	43 355,2	41 757,2	33,3%
	в том числе подтвержденные остатки прошлых лет	124 197,7	43 355,2		
5.7	Жилой дом в г.Мурманске по ул. Зеленой	782 951,6	487 332,3	1 183,0	0,0%
5.8	Жилые дома в г. Мурманске по ул. Бондарной	6 436,4	0,0	0,0	0,0%
	в том числе подтвержденные остатки прошлых лет	6 436,4	0,0		
5.9	Строительство жилого дома в г. Мурманске по ул. Павлова, земельный участок № 51:20:0002014:1233	333 991,4	0,0	61 758,4	18,5%
	в том числе подтвержденные остатки прошлых лет	333 741,2	0,0		
5.10	Жилые дома в г. Мурманске по ул. Кирпичной. 2 этап	429 334,4	0,0	290 556,0	67,7%
	в том числе подтвержденные остатки прошлых лет	7 134,9	0,0		
5.11	Развитие сетей водоснабжения на западном берегу Кольского залива г. Мурманска, переходы водоводов через р. Кола и Вересову губу Кольского залива	181 558,6	0,0	26 010,5	14,3%
5.12	Реконструкция сетей водоснабжения, расположенных на западном берегу Кольского залива	13 024,4	0,0	0,0	0,0%
5.13	Строительство очистных сооружений водоснабжения по адресу: Мурманская область, Печенгский муниципальный округ, пгт. Печенга	24 168,8	0,0	0,0	0,0%
5.14	Строительство очистных сооружений водоснабжения по адресу: Мурманская область, Печенгский муниципальный округ, н.п. Спутник	17 324,0	0,0	0,0	0,0%
6	Государственная программа 31. "Экономический потенциал"	300 000,0	0,0	0,0	0,0%
6.1	Создание/строительство объекта туристской инфраструктуры - Акватермальный комплекс	300 000,0	0,0	0,0	0,0%
2. Министерство здравоохранения Мурманской области					
7	Государственная программа 21. "Здравоохранение"	354 758,7	251 878,6	0,0	0,0%
7.1	Оснащение объекта в рамках реконструкции комплекса зданий ГОБУЗ «Мурманский областной онкологический диспансер» по адресу: г. Мурманск, ул. Академика Павлова, д. 6 корп. 2. 1 этап. Хирургический корпус»	354 758,7	251 878,6	0,0	0,0%
3. Министерство транспорта и дорожного хозяйства Мурманской области					
8	Государственная программа 12. "Развитие транспортной системы"	4 408 238,0	106 988,6	18 046,9	0,4%
	в том числе подтвержденные остатки прошлых лет	15 334,9	0,0		
8.1	Проектно - изыскательские и прочие работы	10 626,8	0,0	0,0	0,0%
	в том числе подтвержденные остатки прошлых лет	10 626,8	0,0		
8.2	Реконструкция автомобильной дороги Апатиты-Кировск, км 2+688 — км 14+314	3 699 092,6	0,0	0,0	0,0%
8.3	Реконструкция автоподъезда к селу Териберка, км 10 - км 20	554 575,8	0,0	4 068,4	0,7%
	в том числе подтвержденные остатки прошлых лет	3 826,0	0,0		
8.4	Реконструкция мостового перехода через р. Большая Печенга на км 32+586 автомобильной дороги Никель - Приречный-а/д «Лотта»	120 043,0	96 703,7	13 978,5	11,6%
8.5	Реконструкция мостового перехода через р. Канентъявр на км 49 + 100 автомобильной дороги Кола - Серебрянские ГЭС с подъездами	23 899,8	10 284,9	0,0	0,0%
	в том числе подтвержденные остатки прошлых лет	882,1	0,0		
4. Министерство энергетики и жилищно-коммунального хозяйства Мурманской области					
9	Государственная программа 27. "Комфортное жилье и городская среда"	223 439,0	110 245,0	0,0	0,0%
9.1	Подключение системы канализации н.п. Шонгуй к системе водоотведения п.г.т. Кильдинстрой с дальнейшим подключением к ОСК п.г.т. Молочный (строительство)	223 439,0	110 245,0	0,0	0,0%
	ВСЕГО, в том числе:	13 198 845,3	3 033 566,9	1 626 495,5	12,3%
	в том числе подтвержденные остатки прошлых лет	1 179 089,2	104 198,5		

Информация о бюджетных ассигнованиях Дорожного фонда Мурманской области

тыс. рублей

№	Наименование	По состоянию на 1 июля 2023 года			По состоянию на 1 июля 2024 года			Изменения 2024 года к 2023 году				
		Утвержденные бюджетные назначения	Исполнено		Утвержденные бюджетные назначения	Исполнено		Утвержденные бюджетные назначения		Исполнено		Уровень исполнения
			сумма	в % (гр.4/гр.3)		сумма	в % (гр.7/гр.6)	сумма (гр.6-гр.3)	в %	сумма (гр.7-гр.4)	в %	
1	2	3	4	5	6	7	8	9	10	11	12	13
1. Поступления средств в Дорожный фонд Мурманской области												
1.1	Акцизы на нефтепродукты	2 957 176,9	1 653 319,8	55,9%	3 645 314,9	1 753 873,0	48,1%	688 138,0	23,3%	100 553,2	6,1%	-7,8%
1.2	Транспортный налог	961 405,0	191 678,9	19,9%	951 405,0	219 004,0	23,0%	-10 000,0	-1,0%	27 325,1	14,3%	3,1%
1.3	Иные межбюджетные трансферты (субсидии) из федерального бюджета	1 295 469,4	104 621,7	8,1%	1 280 775,3	198 482,0	15,5%	-14 694,1	-1,1%	93 860,3	100,0%	7,4%
1.4	Прочие	3 510 299,5	1 767 341,7	50,3%	5 583 526,3	332 823,2	6,0%	2 073 226,8	59,1%	-1 434 518,5	-81,2%	-44,4%
	ВСЕГО	8 724 350,7	3 716 962,2	42,6%	11 461 021,5	2 504 182,2	21,8%	2 736 670,7	31,4%	-1 212 780,0	-32,6%	-20,8%
2. Использование средств в Дорожного фонда Мурманской области												
2.1	Строительство (реконструкция) автомобильных дорог общего пользования регионального (межмуниципального) значения	2 501 010,2	180 090,6	7,2%	4 408 238,0	18 046,8	0,4%	1 907 227,8	76,3%	-162 043,8	-90,0%	-6,8%
2.2	Капитальный ремонт, ремонт и содержание автомобильных дорог общего пользования регионального (межмуниципального) значения	4 213 332,3	1 078 543,1	25,6%	4 426 419,2	1 135 069,7	25,6%	213 086,9	5,1%	56 526,6	5,2%	0,0%
2.2.1	капитальный ремонт	769 068,7	5 605,3	0,7%	1 418 294,7	37 482,3	2,6%	649 226,0	84,4%	31 877,0	568,7%	1,9%
2.2.2	ремонт	1 458 334,2	136 453,3	9,4%	627 417,2	190 676,6	30,4%	-830 917,0	-57,0%	54 223,3	39,7%	21,0%
2.2.3	содержание	1 985 929,4	936 484,5	47,2%	2 380 707,3	906 910,8	38,1%	394 777,9	19,9%	-29 573,7	-3,2%	-9,1%
2.3	Межбюджетные трансферты бюджетам муниципальных образований	3 685 438,1	235 596,6	6,4%	2 666 668,2	289 697,4	10,9%	-1 018 769,9	-27,6%	54 100,8	23,0%	4,5%
2.3.1	Субсидия на реализацию инфраструктурного проекта "Культурно-деловой центр "Новый Мурманск"	1 497 796,0	0,0	0,0%	0,0	0,0	-	-1 497 796,0	100,0%	0,0	-	-
2.3.2	Субсидия на финансовое обеспечение дорожной деятельности в отношении автомобильных дорог общего пользования местного значения и искусственных дорожных сооружений на них	600 000,0	22 017,0	0,0%	500 000,0	16 540,7	3,3%	-100 000,0	-16,7%	-5 476,3	-24,9%	3,3%
2.3.3	Предоставление межбюджетного трансферта на реализацию мероприятий в рамках федерального (регионального) проекта "Безопасные качественные дороги"	540 000,0	135 841,3	25,2%	540 000,0	68 287,0	0,0%	0,0	0,0%	-67 554,3	-49,7%	-25,2%
2.3.4	Субсидии на ямочный ремонт автомобильных дорог общего пользования местного значения (на конкурсной основе)	100 000,0	0,0	0,0%	0,0	0,0	0,0%	-100 000,0	100,0%	0,0	-	0,0%
2.3.5	Субсидии на строительство, реконструкцию, ремонт и капитальный ремонт автомобильных дорог общего пользования местного значения (на конкурсной основе)	219 984,3	32 219,0	0,0%	50 022,0	670,8	0,0%	-169 962,3	-77,3%	-31 548,2	-97,9%	0,0%
2.3.6	Субсидии из областного бюджета местным бюджетам на разработку проектной документации по строительству, реконструкции и капитальному ремонту автомобильных дорог местного значения и искусственных дорожных сооружений на них	59 513,5	0,0	0,0%	0,0	0,0	100,0%	-59 513,5	-	0,0	-	100,0%

№	Наименование	По состоянию на 1 июля 2023 года			По состоянию на 1 июля 2024 года			Изменения 2024 года к 2023 году				
		Утвержденные бюджетные назначения	Исполнено		Утвержденные бюджетные назначения	Исполнено		Утвержденные бюджетные назначения		Исполнено		Уровень исполнения
			сумма	в % (гр.4/гр.3)		сумма	в % (гр.7/гр.6)	сумма (гр.6-гр.3)	в %	сумма (гр.7-гр.4)	в %	
1	2	3	4	5	6	7	8	9	10	11	12	13
2.3.7.	Субсидии на строительство, реконструкцию, ремонт и капитальный ремонт мостов и путепроводов, расположенных на автомобильных дорогах общего пользования местного значения (на конкурсной основе)	200 000,0	0,0	0,0%	200 000,0	9 345,0	4,7%	0,0	0,0%	9 345,0	-	4,7%
2.3.8.	Субсидии из областного бюджета бюджетам муниципальных образований на разработку проектной документации по строительству, реконструкции и капитальному ремонту автомобильных дорог местного значения и искусственных дорожных сооружений на них за счет средств дорожного фонда (в том числе на конкурсной основе)	0,0	0,0	0,0%	129 430,3	0,0	0,0%	129 430,3	#ДЕЛ/0!	0,0	-	0,0%
2.3.9.	Предоставление иных межбюджетных трансфертов из областного бюджета местным бюджетам на приведение в нормативное состояние сети автомобильных дорог общего пользования местного значения за счет средств дорожного фонда, в том числе на конкурсной основе	465 609,8	45 314,9	0,0%	902 688,2	193 134,0	0,0%	437 078,4	-	147 819,1	326,2%	0,0%
2.3.10.	Субсидии из областного бюджета местным бюджетам на финансовое обеспечение работ по диагностике и оценке транспортно-эксплуатационного состояния, паспортизации, разработке и актуализации проектов организации дорожного движения автомобильных дорог общего пользования местного значения за счет средств дорожного фонда	0,0	0,0	0,0%	41 487,7	0,0	100,0%	41 487,7	-	0,0	-	100,0%
2.3.11.	Иные межбюджетные трансферты на эксплуатацию и техническое обслуживание работающих в автоматическом режиме специальных технических средств фиксации	2 534,5	204,5	8,1%	3 040,0	721,2	23,7%	505,5	100,0%	516,7	252,7%	15,7%
2.3.12.	Иные межбюджетные трансферты из областного бюджета бюджетам муниципальных образований на реализацию мероприятий, направленных на выполнение работ по ямочному ремонту дворовых проездов				300 000,0	998,7					-	0,0%
2.4	Обеспечение деятельности учреждения дорожного хозяйства	386 027,7	170 264,2	44,1%	400 656,4	187 131,7	46,7%	14 628,7	3,8%	16 867,5	9,9%	2,6%
2.5	Другие направления расходования	8 627,3	4 677,1	54,2%	6 952,1	4 405,6	63,4%	-1 675,2	-19,4%	-271,5	-5,8%	9,2%
ВСЕГО		10 794 435,6	1 669 171,6	15,5%	11 908 933,8	1 634 351,2	13,7%	1 114 498,2	10,3%	-34 820,4	-2,1%	-1,7%
3. Остаток средств Дорожного фонда Мурманской области												
3.1	Неиспользованный в отчетном году		1 620 084,8		-	1 748 819,8		-		128 735,0	7,9%	-
3.2.	На отчетную дату (гр.4 строка "ВСЕГО" раздела 1 - гр.4 строка "ВСЕГО" раздела 2 + строка 3.1 раздела 3)		3 667 875,4		-	2 618 650,8		-		-1 049 224,6	-28,6%	-