

ИНФОРМАЦИЯ

о ходе исполнения областного бюджета, бюджета Территориального фонда обязательного медицинского страхования Мурманской области за I квартал 2020 года и о результатах проведенных контрольных и экспертно-аналитических мероприятий

1. Общие положения

Информация о ходе исполнения областного бюджета, бюджета Территориального фонда обязательного медицинского страхования Мурманской области и о результатах проведенных Контрольно-счетной палатой Мурманской области контрольных и экспертно-аналитических мероприятий за I квартал 2020 года (далее – **Информация**) подготовлена Контрольно-счетной палатой Мурманской области (далее – **Счетная палата**) в соответствии с пунктом 10 части 1 статьи 8 и пунктом 6 части 1 статьи 13 Закона Мурманской области от 17 сентября 2011 года № 1389-01-ЗМО «О Контрольно-счетной палате Мурманской области» (далее – **Закон о Счетной палате**), планом работы Счетной палаты на 2020 год, утвержденным решением Коллегии Счетной палаты (протокол от 16.12.2019 № 30) с использованием следующих данных:

- отчета об исполнении областного бюджета Мурманской области за I квартал 2020 года с приложенными материалами (отчетами и информацией об использовании средств областного бюджета) по состоянию на 1 апреля 2020 года (далее – **Отчетные данные за I квартал**), представленных Губернатором Мурманской области письмом от 28.04.2020 № 01/1453-АЧ;

- отчета об исполнении бюджета Территориального фонда обязательного медицинского страхования Мурманской области за I квартал 2020 года;

- информации, представляемой в соответствии с Постановлением Мурманской областной Думы от 28.09.2017 № 721 «О перечне видов информации, представляемой органами государственной власти Мурманской области и органами управления Территориального фонда обязательного медицинского страхования Мурманской области Контрольно-счетной палате Мурманской области без запроса»;

- официального сайта Министерства финансов Мурманской области <http://minfin.gov-murman.ru/>.

2. Общие итоги исполнения областного бюджета

Законом Мурманской области от 17.12.2019 № 2439-01-ЗМО «Об областном бюджете на 2020 год и на плановый период 2021 и 2022 годов» (в редакции от 17.04.2020; далее – **Закон о бюджете**) утверждены основные характеристики областного бюджета на 2020 год:

- прогнозируемый общий объем доходов в сумме 75 698 207,2 тыс. рублей;

- общий объем расходов в сумме 84 677 028,9 тыс. рублей;

- верхний предел государственного внутреннего долга на 1 января 2021 года в сумме 22 037 331,2 тыс. рублей;
- дефицит в сумме 8 978 821,7 тыс. рублей.

Правительство Мурманской области постановлением № 281-ПП от 08.05.2020 утвердило отчет об исполнении областного бюджета за I квартал 2020 года с основными характеристиками исполнения.

Согласно Отчету об исполнении бюджета на 1 апреля 2020 года, форма по ОКУД 0503117 (далее – **Отчет**), областной бюджет исполнен:

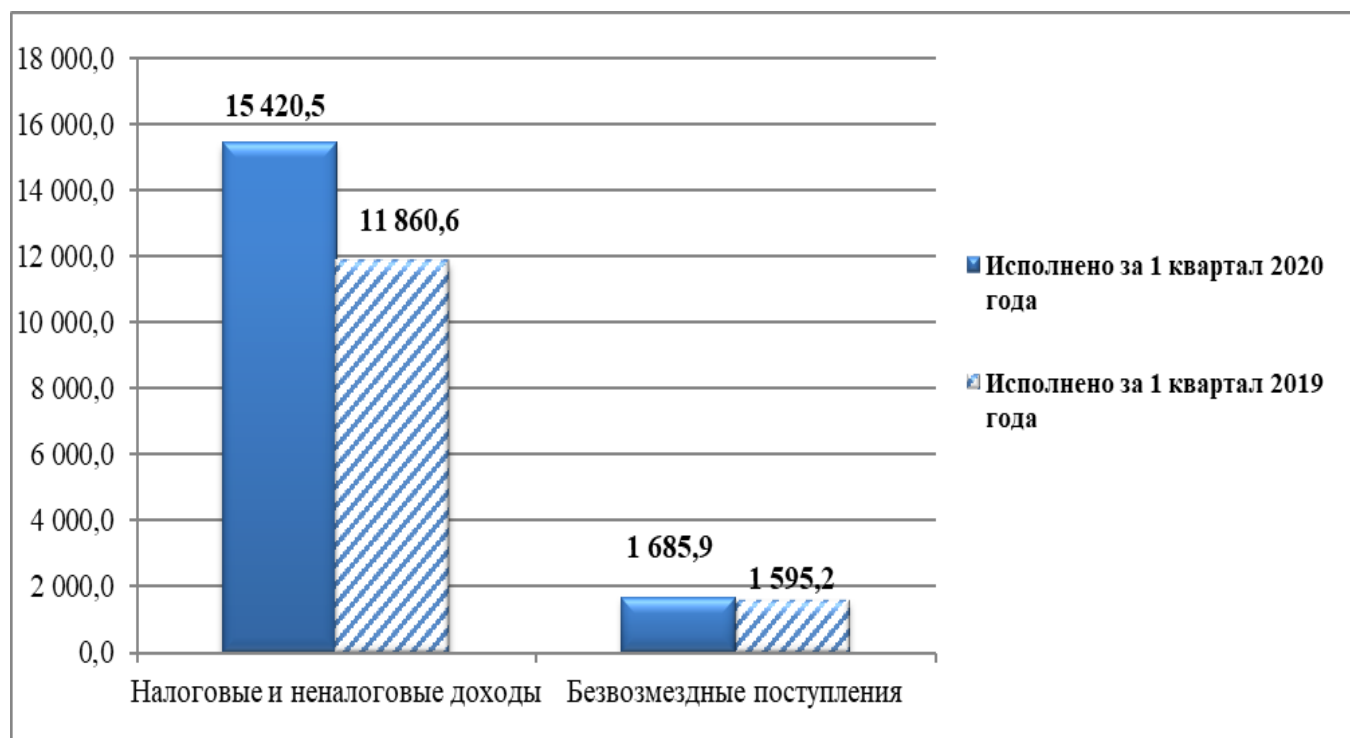
- по доходам в сумме 17 106 418,2 тыс. рублей, что составило 22,6 % от годовых назначений;
- по расходам в сумме 14 832 774,0 тыс. рублей, или 17,8 % от годовых бюджетных назначений, утвержденных сводной бюджетной росписью на основе показателей Закона о бюджете;
- профицит в сумме 2 273 644,2 тыс. рублей.

3. Итоги исполнения доходной части областного бюджета

Исполнение объема доходной части областного бюджета за I квартал 2020 года обеспечено:

- на 90,1 % поступлениями налоговых и неналоговых платежей (за I квартал 2019 года - на 88,1 %), которые составили 15 420 510,2 тыс. рублей;
- на 9,9 % безвозмездными поступлениями (за I квартал 2019 года - на 11,9 %), которые составили 1 685 908,1 тыс. рублей.

Сравнительный анализ вышеуказанных показателей с данными за аналогичный период прошлого года приведен на диаграмме (млн рублей).



За I квартал 2020 года по сравнению с аналогичным периодом 2019 года:

- объем налоговых и неналоговых доходов областного бюджета увеличился на 3 559 863,8 тыс. рублей или на 30,0 процентов;

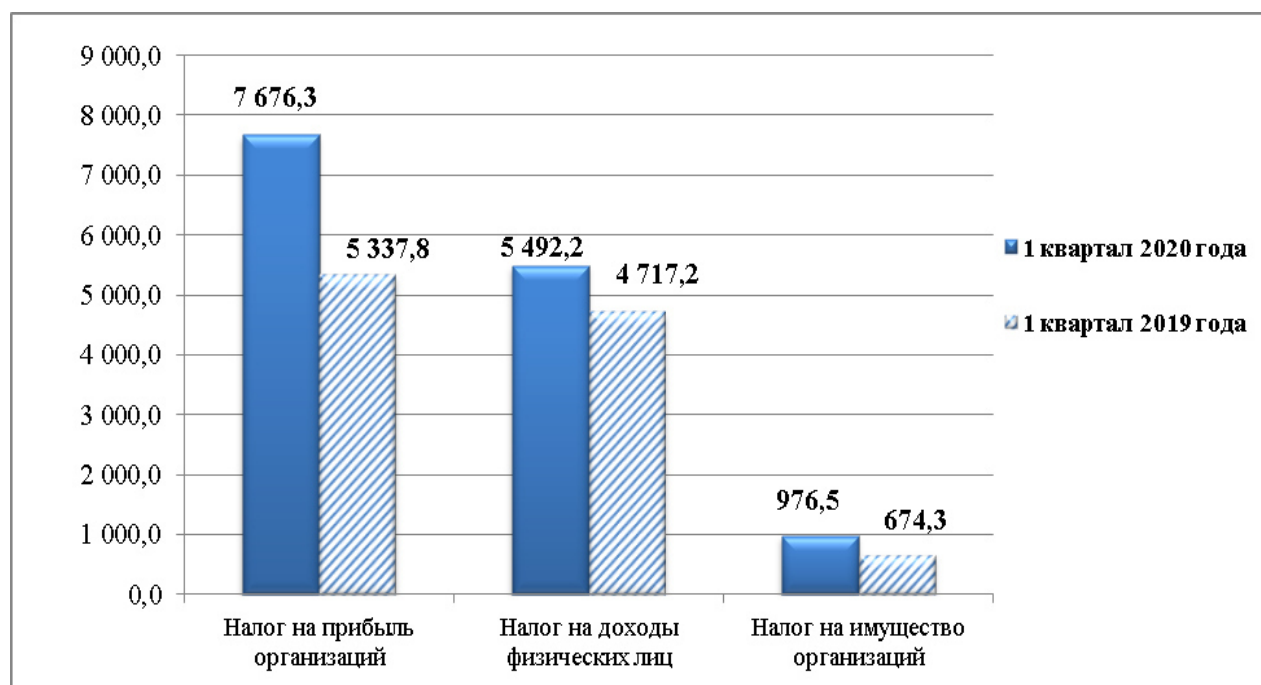
- объем безвозмездных поступлений увеличился на 90 667,7 тыс. рублей или на 5,7 процента.

Объем поступлений **налоговых и неналоговых платежей** за I квартал 2020 года составил 15 420 510,2 тыс. рублей или 24,3 % от годовых назначений (за I квартал 2019 года – 21,1 %) и на 91,7 % обеспечен налогами на:

- прибыль организаций – 7 676 330,5 тыс. рублей (49,8 % от объема поступлений налоговых и неналоговых доходов);
- доходы физических лиц – 5 492 218,9 тыс. рублей (35,6 %);
- имущество организаций – 976 529,3 тыс. рублей (6,3 %).

Налоговые доходы

Исполнение налогов, имеющих наибольший удельный вес в общем объеме налоговых доходов за I квартал 2020 года, по сравнению с данными за аналогичный период прошлого года представлено на следующей диаграмме (млн рублей).



Поступления за I квартал 2020 года по отношению к аналогичному периоду 2019 года увеличились:

- по налогу на прибыль организаций на 2 338 488,6 тыс. рублей или на 43,8 процента;
- по налогу на доходы физических лиц на 775 020,9 тыс. рублей или на 16,4 процента;
- по налогу на имущество организаций на 302 207,7 тыс. рублей или на 44,8 процента.

Неналоговые доходы

Неналоговые доходы в областной бюджет поступили в объеме 118 411,4 тыс. рублей, что составило 28,0 % (за I квартал 2019 года – 31,1 %) от прогнозируемого объема (422 271,6 тыс. рублей). По сравнению с аналогичным

периодом 2019 года исполнение снизилось на 25 163,4 тыс. рублей или на 17,5 процента.

Сведения об исполнении по видам неналоговых доходов областного бюджета за I квартал 2020 года представлены в таблице № 1.

Таблица № 1

тыс. рублей

Наименование показателя	Исполнено за I квартал 2019 года	I квартал 2020 года		
		Утверждено	Исполнено	
			сумма	% %
Неналоговые доходы	143 574,8	422 271,6	118 411,4	28,0
Доходы от использования имущества, находящегося в государственной и муниципальной собственности	1 469,2	17 493,6	1 290,8	7,4
Платежи при пользовании природными ресурсами	51 585,5	24 681,1	6 102,8	24,7
Доходы от оказания платных услуг (работ) и компенсации затрат государства	20 961,0	47 164,0	21 563,1	45,7
Доходы от продажи материальных и нематериальных активов	474,5	16 037,0	1 386,9	8,6
Административные платежи и сборы	417,6	1 818,9	344,4	18,9
Штрафы, санкции, возмещение ущерба	70 393,9	315 077,0	78 944,2	25,1
Прочие неналоговые доходы	-1 726,9	0,0	8 779,3	X

Основная доля (78,9 %) поступлений неналоговых доходов в отчетном периоде обеспечена за счет:

- административных штрафов, установленных Главой 12 Кодекса Российской Федерации об административных правонарушениях, за административные правонарушения в области дорожного движения – 27 144,0 тыс. рублей (22,9 % от объема неналоговых доходов);

- штрафов, неустоек, пеней, уплаченных в соответствии с законом или договором в случае неисполнения или ненадлежащего исполнения обязательств перед государственным (муниципальным) органом, органом управления государственным внебюджетным фондом, казенным учреждением, Центральным банком Российской Федерации, иной организацией, действующей от имени Российской Федерации – 24 574,9 тыс. рублей (20,8 % от объема неналоговых доходов);

- платежей в целях возмещения причиненного ущерба (убытков) – 21 930,7 тыс. рублей (18,5 % от объема неналоговых доходов);

- доходов от компенсации затрат государства – 19 798,9 тыс. рублей (16,7 % от объема неналоговых доходов).

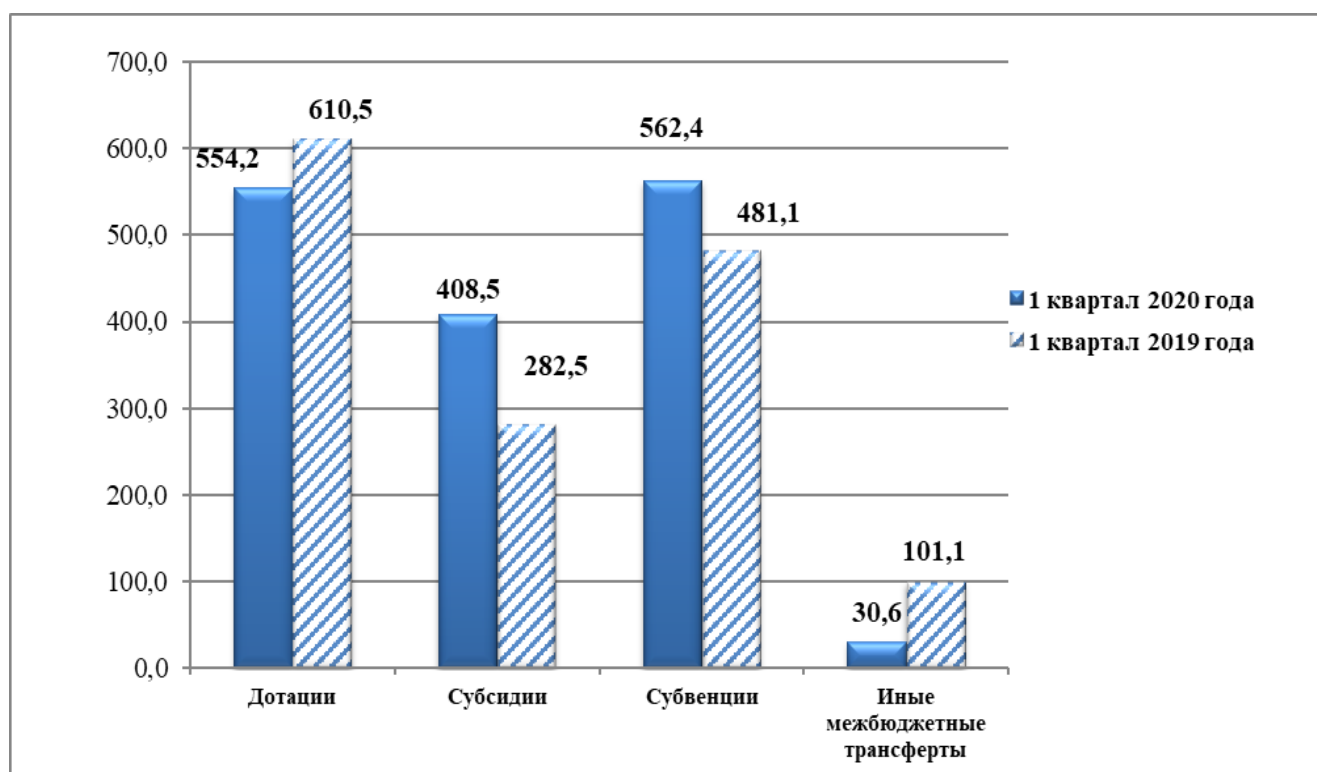
Объем **безвозмездных поступлений** на отчетную дату составил 1 685 908,1 тыс. рублей или 13,7 % от годовых назначений (таблица № 2). Основная доля (92,3 %) приходится на безвозмездные поступления от других бюджетов бюджетной системы РФ (дотации, субсидии, субвенции и иные межбюджетные трансферты).

Таблица № 2

тыс. рублей

Наименование показателя	Утверждено	Исполнено	
		сумма	% %
безвозмездные поступления от нерезидентов в бюджеты субъектов Российской Федерации	97 972,0	104 292,4	106,5
безвозмездные поступления от других бюджетов бюджетной системы РФ, в том числе:	11 854 229,8	1 555 609,8	13,1
Дотации	1 569 327,8	554 197,0	35,3
Субсидии	5 388 102,3	408 467,7	7,6
Субвенции	3 571 944,1	562 374,5	15,7
иные межбюджетные трансферты	1 324 855,6	30 570,7	2,3
безвозмездные поступления от государственных (муниципальных) организаций	377 274,9	0,0	0,0
прочие безвозмездные поступления	0,0	0,0	X
доходы бюджетов бюджетной системы российской федерации от возврата бюджетами бюджетной системы российской федерации и организациями остатков субсидий, субвенций и иных межбюджетных трансфертов, имеющих целевое назначение, прошлых лет	0,0	32 548,9	X
возврат остатков субсидий, субвенций и иных межбюджетных трансфертов, прошлых лет	0,0	-6 543,1	X
Итого:	12 329 476,7	1 685 908,1	13,7

Исполнение межбюджетных трансфертов, имеющих наибольший удельный вес в общем объеме безвозмездных поступлений за I квартал 2020 года, по сравнению с данными за аналогичный период прошлого года представлено на следующей диаграмме (млн рублей).



Сведения о показателях исполнения областного бюджета за I квартал 2020 года в части формирования доходов областного бюджета в разрезе видов доходов отражены в приложении № 1 к Информации.

4. Итоги исполнения расходной части областного бюджета

Бюджетные обязательства по расходной части областного бюджета исполнены в сумме 14 832 774,0 тыс. рублей, или на 17,8 % от годовых бюджетных назначений, утвержденных сводной бюджетной росписью на основе показателей Закона о бюджете.

Из них менее всего (менее 10 % утвержденных бюджетных назначений) исполнены расходы **по разделам функциональной классификации** расходов областного бюджета:

- «Охрана окружающей среды» – 5,2 % (бюджетные назначения на 2020 год 327 256,5 тыс. рублей, исполнено в I квартале 2020 года 16 965,1 тыс. рублей). Снижение показателя исполнения расходов в основном обусловлено, как и в I квартале 2019 года, неисполнением расходов по предоставлению межбюджетных субсидий на реализацию мероприятий, направленных на ликвидацию накопленного экологического ущерба (бюджетные назначения на 2020 год 33 729,3 тыс. рублей), и ликвидацию несанкционированных свалок в границах городов и наиболее опасных объектов накопленного экологического вреда окружающей среде (бюджетные назначения на 2020 год 202 873,1 тыс. рублей);

- «Жилищно-коммунальное хозяйство» – 5,4 % (бюджетные назначения на 2020 год 6 819 272,9 тыс. рублей, исполнено в I квартале 2020 года 364 930,8 тыс. рублей). Снижение показателя исполнения расходов в основном обусловлено низким исполнением расходов по реализации мероприятий следующих государственных программ и подпрограмм:

- ГП 7 «Обеспечение комфортной среды проживания населения региона»:
 - подпрограмма 1 «Обеспечение доступным и комфортным жильем и жилищно-коммунальными услугами граждан Мурманской области» (бюджетные назначения на 2020 год 2 037 584,2 тыс. рублей, исполнено в I квартале 2020 года 57 030,6 тыс. рублей, или 2,8 %);
 - подпрограмма 2 «Обеспечение комплексного благоустройства территорий муниципальных образований Мурманской области» (бюджетные назначения на 2020 год 141 980,9 тыс. рублей, исполнено 0 тыс. рублей);
 - подпрограмма 5 «Обеспечение устойчивой деятельности топливно-энергетического комплекса Мурманской области и повышения энергетической эффективности» (бюджетные назначения на 2020 год 3 065 979,7 тыс. рублей, исполнено в I квартале 2020 года 137 680,8 тыс. рублей, или 4,5 %);

- ГП «Формирование современной городской среды Мурманской области» подпрограмме 1 «Комплексное развитие городской среды» (бюджетные назначения на 2020 год 1 424 300,5 тыс. рублей, исполнено в I квартале 2020 года 150 000,0 тыс. рублей, или 10,5 %).

• «Обслуживание государственного и муниципального долга» - 9,5% (бюджетные назначения на 2020 год 577 371,1 тыс. рублей, исполнено в I квартале 2020 года 54 682,9 тыс. рублей).

Сведения о кассовом исполнении расходов областного бюджета за I квартал 2020 года в разрезе разделов функциональной классификации расходов областного бюджета представлены в таблице № 3.

Таблица № 3

тыс. рублей

Наименование раздела	2019 год			2020 год		
	Утвержденные бюджетные назначения	Исполнено за I квартал 2019 года		Утвержденные бюджетные назначения	Исполнено за I квартал 2020 года	
		сумма	%		сумма	%
Общегосударственные вопросы	2 421 660,9	455 324,9	18,80%	3 030 557,4	558 498,4	18,4%
Национальная оборона	17 193,7	3 054,1	17,80%	19 147,8	3 107,9	16,2%
Национальная безопасность и правоохранительная деятельность	1 702 448,1	328 591,0	19,30%	1 793 598,2	353 675,0	19,7%
Национальная экономика	6 930 000,3	1 174 706,9	17,00%	8 446 243,2	808 352,4	9,6%
Жилищно-коммунальное хозяйство	5 389 349,7	3 909 358,4	72,50%	6 819 272,9	364 930,8	5,4%
Охрана окружающей среды	325 817,8	13 939,9	4,30%	327 256,5	16 965,1	5,2%
Образование	16 146 972,1	3 414 248,3	21,10%	19 144 099,9	4 382 711,6	22,9%
Культура, кинематография	1 451 391,1	214 366,3	14,80%	2 100 139,8	246 383,9	11,7%
Здравоохранение	6 285 694,5	969 066,8	15,40%	8 125 962,8	1 198 914,7	14,8%
Социальная политика	21 168 122,8	4 850 342,7	22,90%	24 688 463,3	5 403 577,9	21,9%
Физическая культура и спорт	1 729 851,1	155 598,5	9,00%	2 350 024,6	242 805,5	10,3%
Средства массовой информации	86 039,9	18 695,1	21,70%	105 989,7	18 634,1	17,6%
Обслуживание государственного и муниципального долга	641 389,7	187 359,3	29,20%	577 371,1	54 682,9	9,5%
Межбюджетные трансферты общего характера бюджетам субъектов Российской Федерации и муниципальных образований	5 412 523,7	949 146,5	17,50%	5 633 513,6	1 179 533,6	20,9%
Итого	69 708 455,4	16 643 798,7	23,90%	83 161 640,8	14 832 774,0	17,8%

Из резервного фонда Правительства Мурманской области, сформированного на 2020 год в объеме 600 000,0 тыс. рублей, в I квартале 2020 года в соответствии с постановлениями Правительства Мурманской области выделены средства:

- Министерству здравоохранения Мурманской области в сумме 20 482,6 тыс. рублей, в том числе:

- в сумме 19 120,0 тыс. рублей в целях своевременного обеспечения эпидемиологической безопасности при возникновении необходимости оказания медицинской помощи пациентам с подозрением на коронавирусную инфекцию (постановление от 06.02.2020 № 32-ПП), из них:

- 1 400,0 тыс. рублей – для нужд ГОБУЗ «Мурманская областная станция скорой медицинской помощи», ГОБУЗ «Мурманская областная клиническая больница им. П.А. Баяндина» на приобретение двух транспортировочных изолирующих боксов в сумме;

- 720,0 тыс. рублей – для нужд подведомственных государственных областных учреждений здравоохранения на приобретение 36 костюмов противочумных;

- 11 000,0 тыс. рублей – для нужд ГОБУЗ «Мурманская областная клиническая больница им. П.А. Баяндина» на приобретение одного аппарата поддержания функции сердца и легких (ЭКМО - экстракорпоральной мембранной оксигенации) транспортного;

- 6 000,0 тыс. рублей – для нужд ГОБУЗ «Мурманская областная детская клиническая больница» на приобретение двух аппаратов искусственной вентиляции легких.

Расходы исполнены в объеме 6 710,1 тыс. рублей или на 32,8 %;

- в сумме 1 362,6 тыс. рублей для осуществления выплат законным представителям детей на основании протокола заседания Общественного наблюдательного совета акции «Спаси ребенка» от 17.12.2019 № 104 (постановление от 17.03.2020 № 119-ПП). По состоянию на 01.04.2020 расходы не исполнены. Счетная палата обращает внимание на то, что при использовании средств областного бюджета на реализацию мероприятий в рамках акции «Спаси ребенка» существуют риски нарушения норм статьи 65, части 4 статьи 81, части 1 статьи 85 Бюджетного кодекса РФ, так как в Мурманской области не приняты нормативные-правовые акты о принятии соответствующих расходных обязательств.

- Министерству внутренней политики Мурманской области в сумме 3 178,0 тыс. рублей на изготовление, публикацию и распространение информационных материалов для оказания содействия избирательным комиссиям, расположенным на территории Мурманской (постановление от 20.03.2020 № 127-ПП). Расходы не исполнены;

- Избирательной комиссии Мурманской области в сумме 17 113,2 тыс. рублей с целью оказания содействия в подготовке и проведении общероссийского голосования по вопросу одобрения изменений в

Конституцию Российской Федерации (постановление от 20.03.2020 № 127-ПП). Расходы не исполнены.

Исполнение областного бюджета в разрезе **ведомственной структуры расходов** за I квартал 2020 года варьировалось в пределах от 4,1 % до 25,7 % от утвержденных бюджетных назначений (приложение № 2 к Информации), из них менее всего (менее 10 % утвержденных бюджетных назначений) исполнены расходы следующих главных распорядителей средств областного бюджета:

Министерство транспорта и дорожного хозяйства Мурманской области (код ведомства 806) – 8,4 %;

Министерство строительства Мурманской области (код ведомства 807) – 5,0 %;

Министерство энергетики и жилищно-коммунального хозяйства Мурманской области (код ведомства 813) – 5,3 %;

Комитет по туризму Мурманской области (код ведомства 834) – 4,1 %;

Управление по реализации антикоррупционной политики Мурманской области (код ведомства 850) – 5,3 %.

Счетная палата обращает внимание, на несоответствие в Отчете об исполнении бюджета (ф. 0503117) наименования главного распорядителя бюджетных средств по коду ведомства 846:

Отчет об исполнении бюджета (ф. 0503117)	Закон о бюджете
Министерство развития местного самоуправления и взаимодействия с общественными организациями Мурманской области	Министерство внутренней политики Мурманской области ¹

4.1. Информация об исполнении межбюджетных трансфертов бюджетам муниципальных образований

В соответствии с отчетом о перечислении межбюджетных трансфертов бюджетам муниципальных образований по состоянию на 1 апреля 2020 года, представленным Министерством финансов Мурманской области, межбюджетные трансферты исполнены на 19,3 % от утвержденных бюджетных назначений, что составило 5 204 407,1 тыс. рублей, в том числе:

- субвенции бюджетам муниципальных образований, предоставляемые органам местного самоуправления на выполнение переданных государственных полномочий, исполнены на 26,2 % от утвержденных бюджетных назначений и составили 3 910 234,5 тыс. рублей;

- субсидии на софинансирование расходных обязательств органов местного самоуправления по вопросам местного значения исполнены на 7,0 % от утвержденных бюджетных назначений и составили 490 933,3 тыс. рублей;

¹ Согласно постановлению Правительства Мурманской области от 07.02.2020 № 33-ПП «О мерах по реализации постановления Губернатора Мурманской области от 07.02.2020 № 24-ПГ» Министерство развития местного самоуправления и взаимодействия с общественными организациями Мурманской области переименовано в Министерство внутренней политики Мурманской области.

- иные межбюджетные трансферты исполнены на 0,1 % от утвержденных бюджетных назначений и составили 827,6 тыс. рублей;

- дотации бюджетам муниципальных образований исполнены на 19,7 % от утвержденных бюджетных назначений и составили 802 411,7 тыс. рублей, в том числе:

- дотаций на выравнивание бюджетной обеспеченности поселений исполнены в сумме 16 891,3 тыс. рублей или на 8,4 % от общей суммы дотаций, законодательно предусмотренных в объеме 201 240,2 тыс. рублей.

Дотации перечислены шести муниципальным образованиям из двенадцати (бюджетам Ковдорского района, г. Мончегорск, г. Оленегорск, ЗАТО г. Александровск, ЗАТО г. Североморск, ЗАТО п. Видяево). Объем дотаций, перечисленных указанным муниципальным образованиям, составил 25 % от запланированных для них на год сумм;

- дотации на выравнивание бюджетной обеспеченности муниципальных районов (городских округов) исполнены в сумме 353 072,9 тыс. рублей или на 17,2 % от общей суммы дотаций, законодательно предусмотренных в объеме 2 050 945,2 тыс. рублей. Дотации в объеме 25 % от годовых назначений перечислены в бюджеты семи из двенадцати муниципальных образований, не направлялись дотации бюджетам Кольского района, ЗАТО г. Островной и ЗАТО г. Заозерск; бюджету Ловозерского района направлено 20,0 %, бюджету Печенгского района – 8,5 % от объема годовых назначений дотаций;

- дотации на поддержку мер по обеспечению сбалансированности бюджетов исполнены в сумме 60 741,8 тыс. рублей или на 12,9 % от общей суммы дотаций, законодательно предусмотренных в объеме 472 235,1 тыс. рублей. Дотации перечислены в бюджеты трех муниципальных образований (г. Мончегорск, г. Оленегорск, Ковдорский район), объем перечислений составил 25,0 % от годовых бюджетных назначений, предусмотренных для конкретного муниципального образования. Из общего объема дотации на 01.04.2019 распределены средства в сумме 274 410,7 тыс. рублей между бюджетами четырех муниципальных образований (г. Мончегорск, г. Оленегорск, Ковдорский район и г. Полярные Зори), остается не распределенным объем в сумме 197 824,4 тыс. рублей.

- дотации бюджетам закрытых административно-территориальных образований за счет средств федерального бюджета исполнены в сумме 388 597,0 тыс. рублей или на 25,0 % от законодательно предусмотренных в объеме 1 554 384,0 тыс. рублей.

4.2. Бюджетные инвестиции в объекты капитального строительства государственной собственности

В I квартале 2020 года расходы областного бюджета на капитальные вложения в объекты недвижимого имущества государственной собственности в виде бюджетных инвестиций направлены на 5 объектов капитального строительства на общую сумму 109 070,7 тыс. рублей (таблица № 4), или на 4,1 % от общей суммы утвержденных бюджетных назначений (в I квартале

2019 года направлены на 1 объект капитального строительства в сумме 19 053,0 тыс. рублей, или 2,0 % от утвержденных бюджетных назначений).

Таблица № 4.

тыс. рублей

№	Наименование	Утвержденные бюджетные назначения	Исполнено по состоянию на 1 апреля 2020 года	
			сумма	(гр.3 / гр.2)
1	2	3	4	5
1	Амбулатория в п.г.т. Сафоново	112 017,0	287,0	0,3%
2	Комплексное развитие СК "Долина Уюта" в г. Мурманске (за счет областных средств)	122 958,3	14 028,8	11,4%
3	Горнолыжный подъемник специализированной детско-юношеской спортивной школы олимпийского резерва по горнолыжному спорту в г. Кировске (за счет федеральных средств)	68 609,3	44 752,3	65,2%
	Горнолыжный подъемник специализированной детско-юношеской спортивной школы олимпийского резерва по горнолыжному спорту в г. Кировске (за счет областных средств)	67 417,5	7 822,8	11,6%
4	Реконструкция здания государственного областного автономного учреждения культуры "Мурманский областной драматический театр" в целях приспособления объекта культурного наследия для современного использования, г. Мурманск, просп. Ленина, д. 49 (за счет федеральных средств)	179 260,0	13 424,3	7,5%
	Реконструкция здания государственного областного автономного учреждения культуры "Мурманский областной драматический театр" в целях приспособления объекта культурного наследия для современного использования, г. Мурманск, просп. Ленина, д. 49 (за счет областных средств)	244 323,9	13 387,6	5,5%
5	Пожарное депо на 4 автомобиля в п.г.т. Умба	34 211,7	15 367,9	44,9%
ВСЕГО		828 797,7	109 070,7	13,2%

По состоянию на 1 апреля 2020 года отсутствует кассовое исполнение расходов областного бюджета:

- по 17 объектам капитального строительства на общую сумму 2 317 689,4 тыс. рублей;

- на разработку проектной документации в различных сферах деятельности на общую сумму 60 000,0 тыс. рублей;

- на проектно-изыскательские и прочие работы в области дорожной деятельности на сумму 74 944,3 тыс. рублей.

5. Исполнение государственных программ

В I квартале 2020 года расходы областного бюджета на реализацию мероприятий 16 государственных программ Мурманской области исполнены в сумме 14 617 107,0 тыс. рублей, или на 17,9 % от утвержденных бюджетных назначений, что ниже на 1 880 408,2 тыс. рублей, или на 14,5 % по сравнению с I кварталом 2019 года.

По 7 государственным программам расходы исполнены выше среднего процента в диапазоне от 19,0 до 26,3 процента, из них наиболее высокое исполнение приходится на:

- ГП 6 «Управление развитием регионального рынка труда» - 26,3 %;
- ГП 2 «Развитие образования» - 23,1 %;
- ГП 3 «Социальная поддержка граждан» - 20,8 %

Расходы на реализацию мероприятий 9 государственных программ исполнены ниже среднего процента в диапазоне от 5,2 до 12,3 процента, из них наиболее низкое исполнение приходится на:

- ГП 7 «Обеспечение комфортной среды проживания населения региона» - 5,2 %;
- ГП 14 «Развитие экономического потенциала и формирование благоприятного предпринимательского климата» - 7,7 %;
- ГП 12 «Развитие транспортной системы» – 8,5 %.

В 2020 году при росте расходов областного бюджета на реализацию 15 из 16 государственных программ в диапазоне от 3,6 % до 3,9 раза наблюдается снижение кассового исполнения расходов по 4 государственным программам в диапазоне от 10,7 % до 92,1 процента.

Общий уровень исполнения бюджетных ассигнований на реализацию мероприятий 16 государственных программ по сравнению с аналогичным периодом предыдущего года сократился на 25,5 %, в том числе наблюдается рост уровня исполнения расходов по 7 государственным программам и снижение уровня исполнения расходов по 9 государственным программам.

Информация об исполнении расходов областного бюджета в разрезе государственных программ Мурманской области представлена в приложении № 3 к Информации.

6. Информация об исполнении бюджета Территориального фонда обязательного медицинского страхования Мурманской области

В соответствии с Отчетом об исполнении бюджета Территориального фонда обязательного медицинского страхования Мурманской области (далее – Фонд) за I квартал 2020 года бюджет Фонда исполнен с профицитом в объеме 726 097,6 тыс. рублей.

Доходная часть бюджета Фонда исполнена в сумме 4 533 799,3 тыс. рублей, что составляет 24,9 % от утвержденных бюджетных назначений (18 243 198,2 тыс. рублей), в том числе безвозмездные поступления в бюджет Фонда составили 4 513 518,8 тыс. рублей (24,8 % от утвержденных бюджетных назначений). Неналоговые доходы в бюджет Фонда поступили в объеме 20 280,5 тыс. рублей или 31,1 % от утвержденных бюджетных назначений.

Расходы бюджета Фонда за I квартал 2020 года составили 3 807 701,7 тыс. рублей, или 20,6 % от объема утвержденных расходов (18 447 932,0 тыс. рублей).

7. Информация о кассовых расходах областного бюджета на реализацию национальных проектов в части расходов, предусмотренных на выполнение мероприятий государственных программ Мурманской области (в целях выполнения региональных проектов).

В составе Отчетных данных за I квартал 2020 года представлен «Отчет о ходе выполнения государственных программ Мурманской области и ведомственных целевых программ Мурманской области, не включенных в государственные программы Мурманской области», в котором программные

расходы (включая предусмотренные сводной бюджетной росписью и кассовые) за I квартал 2020 года распределены, в том числе по 34 Региональным проектам.

С учетом «Реестра проектов Мурманской области», принятого распоряжением Правительства Мурманской области от 09.08.2019 № 182-РП², в котором наименования и коды³ Региональных проектов взаимосвязаны с Национальными проектами, Счетной палатой составлена информационная таблица о расходах областного бюджета на реализацию 34 Региональных проектов в составе 9 Национальных проектов за I квартал 2020 года (приложение № 4).

Сумма исполнения на реализацию Национальных проектов в отчетном периоде составила 682 943,1 тыс. рублей или 6,5 % от объема предусмотренных расходов, как представлено в таблице № 5.

Таблица № 5.

тыс. рублей

№ п/п	Наименование Национального проекта	Сводная бюджетная роспись (СБР)	Кассовый расход	Степень освоения средств (кассовый расход к СБР), %
1	Здравоохранение	1 267 378,0	60 005,2	4,7%
2	Образование	1 168 109,0	11 912,3	1,0%
3	Демография	4 391 314,3	499 817,7	11,4%
4	Культура	422 456,8	26 811,9	6,3%
5	Экология	288 604,3	18 999,2	6,6%
6	Безопасные и качественные автомобильные дороги	1 328 643,6	23 601,7	1,8%
7	Малое и среднее предпринимательство и поддержка индивидуальной предпринимательской инициативы	160 526,2	13 292,1	8,3%
8	Цифровая экономика	45 808,0	4 114,9	9,0%
9	Жилье и городская среда	1 430 808,8	24 388,0	1,7%
ИТОГО:		10 503 648,9	682 943,1	6,5%

Согласно приложению № 4 наибольшие расходы в абсолютных и относительных показателях выполнены по национальному проекту «Демография» (499 817,7 тыс. рублей или 11,4 % соответственно), наименьшая доля предусмотренных расходов выполнена при реализации национального проекта «Образование» (1,0 % или 11 912,3 тыс. рублей).

² Размещён на официальном сайте Министерства экономического развития Мурманской области по адресу https://minec.gov-murman.ru/activities/project_management/reg_projects/

³ Включены в коды целевых статей расходов.

8. Информация о результатах, проведенных Контрольно-счетной палатой Мурманской области контрольных и экспертно-аналитических мероприятий

Деятельность Счетной палаты в течение I квартала 2020 года осуществлялась в соответствии с Планом работы Счетной палаты на 2020 год, утвержденным решением Коллегии Счетной палаты (протокол от 16.12.2019 № 30; с учетом внесенных изменений и дополнений, далее – **Годовой план**).

В соответствии с Годовым планом в I квартале 2020 года завершено выполнение основных этапов 4-х контрольных мероприятий и 2-х экспертно-аналитических мероприятий. Коллегией Счетной палаты рассмотрены и утверждены отчеты 2-х мероприятий. Сроки рассмотрения результатов остальных, проведенных в отчетном периоде мероприятий, запланированы на II квартал 2020 года.

Проведен основной этап совместного со Счетной палатой Российской Федерацией контрольного мероприятия «Проверка использования бюджетных ассигнований, направленных на содержание автомобильных дорог общего пользования федерального, регионального и межмуниципального значения в 2018 году и истекшем периоде 2019 года».

Подготовлено заключение на проект закона Мурманской области «О внесении изменений в Закон Мурманской области «Об областном бюджете на 2020 год и плановый период 2021 и 2022 годов».

В целом в I квартале 2020 года проведены 8 заседаний Коллегии Счетной палаты, на которых рассмотрены вопросы в рамках полномочий Счетной палаты, включая результаты деятельности по Плану работы Счетной палаты на 2019 год.

9. Итоги реализации результатов контрольных и экспертно-аналитических мероприятий

По результатам экспертно-аналитического мероприятия «Экспертиза государственной программы Мурманской области «Государственное управление и гражданское общество», проведенного в 2019 году в I квартале 2020 года принято постановление Правительства Мурманской области от 03 марта 2020 года № 93-ПП «О внесении изменений в государственную программу Мурманской области «Государственное управление и гражданское общество».

В марте 2020 года по результатам рассмотрения дела об административном правонарушении, возбужденного в IV квартале 2019 года в отношении должностного лица Министерства финансов Мурманской области уплачен административный штраф в полном объеме (в сумме 10,0 тыс. рублей).

Стоимостная оценка нарушений законодательных и иных нормативных правовых актов, выявленных в ходе прочих мероприятий, проведенных в I квартале 2020 года, будет отражена в информации за полугодие 2020 года, после их утверждения Коллегией Счетной палаты в соответствии с Регламентом Счетной палаты.

Информация о мерах по реализации представлений и предписаний Счетной палаты, а также об участии Счетной палаты в судебных процессах является открытой и размещена на сайте Счетной палаты.

Приложения на 5 листах.

Председатель
Контрольно-счетной палаты
Мурманской области

Е. В. Кашапова

**Сведения о показателях исполнения областного бюджета
за 1 квартал 2020 года в разрезе видов доходов**

тыс. рублей

№	Показатели	Утверждено Законом о бюджете	Исполнено	
			сумма	%%
	ДОХОДЫ, в том числе:	75 698 207,2	17 106 418,2	22,6
1.	Налоговые и неналоговые доходы	63 368 730,5	15 420 510,2	24,3
1.1.	Налоговые доходы	62 946 458,9	15 302 098,8	24,3
	налог на прибыль организаций	26 151 336,7	7 676 330,5	29,4
	налог на доходы физических лиц	25 957 209,2	5 492 218,9	21,2
	налоги на товары (работы, услуги), реализуемые на территории Российской Федерации	3 072 741,0	567 795,0	18,5
	налоги на имущество	5 922 649,0	1 081 038,0	18,3
	налоги, сборы и регулярные платежи за пользование природными ресурсами	1 737 870,1	460 037,6	26,5
	государственная пошлина	104 652,8	24 724,8	23,6
	задолженность и перерасчёты по отменённым налогам, сборам и иным платежам	0,0	-46,0	-
1.2.	Неналоговые доходы	422 271,6	118 411,4	28,0
	доходы от использования имущества, находящегося в государственной и муниципальной собственности	17 493,6	1 290,8	7,4
	платежи при пользовании природными ресурсами	24 681,1	6 102,8	24,7
	доходы от оказания платных услуг и компенсации затрат государства	47 164,0	21 563,1	45,7
	доходы от продажи материальных и нематериальных активов	16 037,0	1 386,9	8,6
	административные платежи и сборы	1 818,9	344,4	18,9
	штрафы, санкции, возмещение ущерба	315 077,0	78 944,2	25,1
	прочие неналоговые доходы	0,0	8 779,3	-
2.	Безвозмездные поступления	12 329 476,7	1 685 908,1	13,7
	безвозмездные поступления от нерезидентов	97 972,0	104 292,4	106,5
	безвозмездные поступления от других бюджетов бюджетной системы РФ, в том числе:	11 854 229,8	1 555 609,8	13,1
	дотации	1 569 327,8	554 197,0	35,3
	субсидии	5 388 102,3	408 467,7	7,6
	субвенции	3 571 944,1	562 374,5	15,7
	иные межбюджетные трансферты	1 324 855,6	30 570,7	2,3
	безвозмездные поступления от государственных (муниципальных) организаций	377 274,9	0,0	0,0
	прочие безвозмездные поступления	0,0	0,0	-
	доходы бюджетов бюджетной системы Российской Федерации от возврата бюджетами бюджетной системы Российской Федерации и организациями остатков субсидий, субвенций и иных межбюджетных трансфертов, имеющих целевое назначение, прошлых лет	0,0	32 548,9	-
	возврат остатков субсидий, субвенций и иных межбюджетных трансфертов, прошлых лет	0,0	-6 543,1	-

Приложение № 2 к Информации

Исполнение областного бюджета в разрезе ведомственной структуры расходов.

тыс. рублей

№ п/п	Наименование	Код ведомс тва	Утвержденные бюджетные назначения	Исполнено за I квартал 2020 года	
				сумма	% (гр.5/гр.4)
1	2	3	4	5	6
1	Мурманская областная Дума	801	307 847,0	62 590,9	20,3%
2	Правительство Мурманской области	802	55 742,0	8 527,9	15,3%
3	Министерство труда и социального развития Мурманской области	803	16 581 550,1	3 543 644,3	21,4%
4	Министерство образования и науки Мурманской области	804	18 821 912,7	4 623 297,2	24,6%
5	Министерство здравоохранения Мурманской области	805	13 955 186,0	2 694 981,7	19,3%
6	Министерство транспорта и дорожного хозяйства Мурманской области	806	5 517 099,8	465 541,3	8,4%
7	Министерство строительства Мурманской области	807	7 200 830,3	360 146,2	5,0%
8	Министерство финансов Мурманской области	808	7 378 061,8	1 312 309,2	17,8%
9	Министерство экономического развития Мурманской области	809	173 409,3	27 912,3	16,1%
10	Министерство имущественных отношений Мурманской области	810	295 552,0	39 074,2	13,2%
11	Министерство природных ресурсов и экологии Мурманской области	811	628 566,9	76 463,0	12,2%
12	Аппарат Правительства Мурманской области (министерство)	812	673 555,8	172 856,3	25,7%
13	Министерство энергетики и жилищно-коммунального хозяйства Мурманской области	813	3 191 269,6	168 154,0	5,3%
14	Министерство градостроительства и благоустройства Мурманской области	814	1 472 921,9	151 510,0	10,3%
15	Министерство информационной политики Мурманской области	817	139 863,8	20 892,3	14,9%
16	Министерство юстиции Мурманской области	821	443 339,4	88 971,5	20,1%
17	Министерство культуры Мурманской области	822	1 404 957,8	241 197,4	17,2%
18	Министерство спорта и молодежной политики Мурманской области	823	1 078 675,3	152 562,0	14,1%
19	Комитет по тарифному регулированию Мурманской области	824	47 903,7	8 231,5	17,2%
20	Комитет по ветеринарии Мурманской области	826	210 274,8	45 077,7	21,4%
21	Комитет государственного и финансового контроля Мурманской области	830	30 214,9	5 155,6	17,1%
22	Министерство цифрового развития Мурманской области	831	459 195,1	56 156,8	12,2%
23	Комитет по обеспечению безопасности населения Мурманской области	832	1 740 217,7	334 797,0	19,2%
24	Министерство инвестиций, развития предпринимательства и рыбного хозяйства Мурманской области	833	896 648,1	92 161,8	10,3%
25	Комитет по туризму Мурманской области	834	51 109,5	2 097,2	4,1%
26	Комитет по конкурентной политике Мурманской области	845	73 361,9	11 348,4	15,5%
27	Министерство внутренней политики Мурманской области	846	81 089,4	18 178,0	22,4%
28	Управление по реализации антикоррупционной политики Мурманской области	850	16 599,6	883,8	5,3%
29	Государственная жилищная инспекция Мурманской области	860	79 888,7	15 833,7	19,8%
30	Аппарат Уполномоченного по правам человека в Мурманской области	880	9 210,4	1 991,3	21,6%
31	Избирательная комиссия Мурманской области	881	100 545,3	18 823,1	18,7%
32	Контрольно-счетная палата Мурманской области	882	45 040,2	11 406,6	25,3%
ВСЕГО			83 161 640,8	14 832 774,0	17,8%

Исполнение расходов областного бюджета в разрезе государственных программ Мурманской области

Наименование	2019 год			2020 год			Изменения 2020 года к 2019 году				
	Утвержденные бюджетные назначения	Исполнено по состоянию на 1 апреля		Утвержденные бюджетные назначения	Исполнено по состоянию на 1 апреля		Утвержденные бюджетные назначения		Исполнено по состоянию на 1 апреля		Уровень исполнения
		сумма	(гр.3/гр.2)		сумма	(гр.6/гр.5)	сумма (гр.5-гр.2)	в %	сумма (гр.6-гр.3)	в %	
1	2	3	4	5	6	7	8	9	10	11	12
ГП 1. "Развитие здравоохранения"	12 406 790,3	2 473 459,5	19,9%	14 377 425,3	2 728 369,3	19,0%	1 970 635,0	115,9%	254 909,8	110,3%	95,2%
ГП 2. "Развитие образования"	16 207 376,7	3 432 795,6	21,2%	19 070 493,5	4 396 463,2	23,1%	2 863 116,8	117,7%	963 667,6	128,1%	108,8%
ГП 3. "Социальная поддержка граждан"	13 995 208,2	3 065 398,0	21,9%	17 247 996,1	3 593 484,1	20,8%	3 252 788,0	123,2%	528 086,0	117,2%	95,1%
ГП 4. "Развитие физической культуры и спорта"	1 727 380,6	154 623,4	9,0%	2 349 736,7	242 805,5	10,3%	622 356,1	136,0%	88 182,1	157,0%	115,4%
ГП 5. "Развитие культуры и сохранение культурного наследия региона"	1 465 525,0	214 853,2	14,7%	2 081 095,9	244 524,7	11,7%	615 571,0	142,0%	29 671,4	113,8%	80,1%
ГП 6. "Управление развитием регионального рынка труда"	951 420,6	197 626,2	20,8%	904 465,9	237 962,6	26,3%	-46 954,7	95,1%	40 336,4	120,4%	126,7%
ГП 7. "Обеспечение комфортной среды проживания населения региона"	5 558 645,8	4 020 375,3	72,3%	6 139 592,2	317 311,0	5,2%	580 946,5	110,5%	-3 703 064,3	7,9%	7,1%
ГП 8. "Обеспечение общественного порядка и безопасности населения региона"	1 653 205,6	321 753,9	19,5%	1 753 050,1	346 487,5	19,8%	99 844,5	106,0%	24 733,6	107,7%	101,6%
ГП 9. "Охрана окружающей среды и воспроизводство природных ресурсов"	603 801,4	58 548,8	9,7%	625 721,7	74 864,8	12,0%	21 920,3	103,6%	16 316,0	127,9%	123,4%
ГП 10. "Развитие сельского хозяйства и регулирования рынков сельскохозяйственной продукции, сырья и продовольствия"	785 522,0	88 039,8	11,2%	892 028,4	89 654,1	10,1%	106 506,4	113,6%	1 614,3	101,8%	89,7%
ГП 12. "Развитие транспортной системы"	4 570 784,6	715 818,9	15,7%	5 499 482,6	465 680,0	8,5%	928 698,0	120,3%	-250 138,8	65,1%	54,1%
ГП 14. "Развитие экономического потенциала и формирование благоприятного предпринимательского климата"	573 816,8	228 343,2	39,8%	939 799,5	72 829,0	7,7%	365 982,7	163,8%	-155 514,2	31,9%	19,5%
ГП 15. "Информационное общество"	451 382,8	86 003,6	19,1%	624 031,9	76 812,3	12,3%	172 649,1	138,2%	-9 191,3	89,3%	64,6%
ГП 16. "Управление региональными финансами, создание условий для эффективного и ответственного управления муниципальными финансами"	6 257 222,1	1 175 530,9	18,8%	6 440 666,4	1 281 012,0	19,9%	183 444,2	102,9%	105 481,1	109,0%	105,9%

Наименование	2019 год			2020 год			Изменения 2020 года к 2019 году				
	Утвержденные бюджетные назначения	Исполнено по состоянию на 1 апреля		Утвержденные бюджетные назначения	Исполнено по состоянию на 1 апреля		Утвержденные бюджетные назначения		Исполнено по состоянию на 1 апреля		Уровень исполнения (гр.7/гр.4)
		сумма	(гр.3/гр.2)		сумма	(гр.6/гр.5)	сумма (гр.5-гр.2)	в %	сумма (гр.6-гр.3)	в %	
ГП 17. "Государственное управление и гражданское общество"	1 232 951,0	264 344,9	21,4%	1 413 898,1	298 847,0	21,1%	180 947,1	114,7%	34 502,1	113,1%	98,6%
ГП 18. "Формирование современной городской среды Мурманской области"	364 857,1	0,0	0,0%	1 427 500,9	150 000,0	10,5%	1 062 643,8	391,2%	150 000,0	100,0%	100,0%
ИТОГО ПО ГОСУДАРСТВЕННЫМ ПРОГРАММАМ:	68 805 890,6	16 497 515,2	24,0%	81 786 985,3	14 617 107,0	17,9%	12 981 094,8	118,9%	-1 880 408,2	-14,5%	74,5%
Непрограммная деятельность	902 564,9	146 283,6	16,2%	1 374 655,4	215 667,0	15,7%	472 090,6	152,3%	69 383,4	147,4%	96,8%
ВСЕГО	69 708 455,4	16 643 798,8	23,9%	83 161 640,8	14 832 774,0	17,8%	13 453 185,3	119,3%	-1 811 024,8	-13,5%	74,7%

Приложение № 4 к Информации

Информация о кассовых расходах областного бюджета на реализацию Национальных проектов в части расходов, исполненных на выполнение мероприятий государственных программ Мурманской области (из данных «Отчета о ходе выполнения государственных программ Мурманской области и ведомственных целевых программ Мурманской области, не включенных в государственные программы Мурманской области») в целях реализации Региональных проектов за I квартал 2020 года.

тыс. руб.

Наименование Регионального проекта		Код целевой статьи	Наименование Национальных проектов, согласованных с Региональными проектами (в соответствии с реестром проектов Мурманской области)	Сводная бюджетная роспись	Кассовый расход	Степень освоения средств (кассовый расход к СБР), %
1	"Развитие системы оказания первичной медико-санитарной помощи"	011N100000	ЗДРАВООХРАНЕНИЕ	95 000,0	4 076,4	4,3%
2	"Борьба с сердечно-сосудистыми заболеваниями"	011N200000		77 012,7	0,0	0,0%
		012N200000		60 897,0	0,0	0,0%
3	"Борьба с онкологическими заболеваниями"	012N300000		224 482,4	0,0	0,0%
4	"Развитие детского здравоохранения, включая создание современной инфраструктуры оказания медицинской помощи детям"	013N400000		66 040,9	0,0	0,0%
5	"Обеспечение медицинских организаций системы здравоохранения квалифицированными кадрами"	015N500000		459 465,2	53 150,2	11,6%

Наименование Регионального проекта		Код целевой статьи	Наименование Национальных проектов, согласованных с Региональными проектами (в соответствии с реестром проектов Мурманской области)	Сводная бюджетная роспись	Кассовый расход	Степень освоения средств (кассовый расход к СБР), %
6	"Создание единого цифрового контура в здравоохранении на основе единой государственной информационной системы здравоохранения (ЕГИСЗ)"	016N700000		284 479,8	2 778,6	1,0%
1. ВСЕГО по национальному проекту ЗДРАВООХРАНЕНИЕ				1 267 378,0	60 005,2	4,7%
1	"Успех каждого ребенка"	022E200000	ОБРАЗОВАНИЕ	114 362,4	2 041,1	1,8%
		023E200000		5 747,3	0,0	0,0%
2	"Поддержка семей имеющих детей"	022E300000		16 354,2	1 750,0	10,7%
3	"Современная школа"	022E100000		40 209,8	0,0	0,0%
		023E100000		721 396,2	0,0	0,0%
4	"Молодые профессионалы"	021E600000		7 000,0	1 241,7	17,7%
5	"Цифровая образовательная среда"	023E400000		256 457,2	6 879,6	2,7%
6	"Социальная активность"	173E800000		3 381,5	0,0	0,0%
		181E800000		3 200,4	0,0	0,0%
2. ВСЕГО по национальному проекту ОБРАЗОВАНИЕ				1 168 109,0	11 912,3	1,0%
1	"Содействие занятости женщин - создание условий дошкольного образования для детей в возрасте до трех лет"	023P200000	ДЕМОГРАФИЯ	498 836,0	2 705,1	0,5%
		061P200000		13 383,2	2 810,8	21,0%
2	"Финансовая поддержка семей при рождении детей"	032P100000		2 305 989,2	312 163,0	13,5%
3	"Старшее поколение"	067P300000		9 884,0	2 669,1	27,0%
		032P300000		146,0	122,1	83,6 %
4	"Спорт-норма жизни"	041P500000		109 961,5	2 900,0	2,6%
		042P500000		565 067,3	96 606,9	17,1%

Наименование Регионального проекта		Код целевой статьи	Наименование Национальных проектов, согласованных с Региональными проектами (в соответствии с реестром проектов Мурманской области)	Сводная бюджетная роспись	Кассовый расход	Степень освоения средств (кассовый расход к СБР), %
		043P500000		869 445,5	76 075,7	8,7%
5	"Укрепление общественного здоровья"	011P400000		18 601,6	3 765,0	20,2%
3. ВСЕГО по национальному проекту ДЕМОГРАФИЯ				4 391 314,3	499 817,7	11,4%
1	"Культурная среда"	052A100000	КУЛЬТУРА	394 756,8	26 811,9	6,8%
		054A100000		20 000,0	0,0	0,0%
2	"Цифровая культура"	054A300000		7 700,0	0,0	0,0%
4. ВСЕГО по национальному проекту КУЛЬТУРА				422 456,8	26 811,9	6,3%
1	"Чистая вода"	071G500000	ЭКОЛОГИЯ	55 786,5	0,0	0,0%
2	"Сохранение лесов"	092GA00000		29 944,7	18 999,2	63,4%
3	"Чистая страна"	095G100000		202 873,1	0,0	0,0%
5. ВСЕГО по национальному проекту ЭКОЛОГИЯ				288 604,3	18 999,2	6,6%
1	"Дорожная сеть"	121R100000	БЕЗОПАСНЫЕ И КАЧЕСТВЕННЫЕ АВТОМОБИЛЬНЫЕ ДОРОГИ	1 295 633,1	0,0	0,0%
2	"Общесистемные меры развития дорожного хозяйства"	121R200000		32 516,1	23 395,4	72,0%
3	"Безопасность дорожного движения в Мурманской области"	123R300000		494,5	206,3	41,7%
6. ВСЕГО по национальному проекту БЕЗОПАСНЫЕ И КАЧЕСТВЕННЫЕ АВТОМОБИЛЬНЫЕ ДОРОГИ				1 328 643,6	23 601,7	1,8%
1	"Расширение доступа субъектов малого и среднего предпринимательства к финансовым ресурсам, в том числе к льготному финансированию"	142I400000	МАЛОЕ И СРЕДНЕЕ ПРЕДПРИНИМАТЕЛЬСТВО И ПОДДЕРЖКА ПРЕДПРИНИМАТЕЛЬСКОЙ	5 166,1	0,0	0,0%

Наименование Регионального проекта		Код целевой статьи	Наименование Национальных проектов, согласованных с Региональными проектами (в соответствии с реестром проектов Мурманской области)	Сводная бюджетная роспись	Кассовый расход	Степень освоения средств (кассовый расход к СБР), %
2	"Акселерация субъектов малого и среднего предпринимательства"	142I500000	ИНИЦИАТИВЫ	140 579,5	13 292,1	9,5%
3	"Популяризация предпринимательства"	142I800000		6 786,0	0,0	0,0%
4	"Создание системы поддержки фермеров и развитие сельской кооперации"	101I700000		7 994,7	0,0	0,0%
7. ВСЕГО по национальному проекту МАЛОЕ И СРЕДНЕЕ ПРЕДПРИНИМАТЕЛЬСТВО И ПОДДЕРЖКА ПРЕДПРИНИМАТЕЛЬСКОЙ ИНИЦИАТИВЫ				160 526,2	13 292,1	8,3%
1	"Информационная инфраструктура"	151D200000	ЦИФРОВАЯ ЭКОНОМИКА	5 900,0	482,3	8,2%
2	"Информационная безопасность"	151D400000		850,0	0,0	0,0%
3	"Цифровое государственное управление"	151D600000		39 058,0	3 632,7	9,3%
8. ВСЕГО по национальному проекту ЦИФРОВАЯ ЭКОНОМИКА				45 808,04	4 114,9	9,0%
1	"Формирование комфортной городской среды"	181F200000	ЖИЛЬЕ И ГОРОДСКАЯ СРЕДА	798 186,97	0,00	0,0%
2	"Жилье"	071F100000		68 234,65	0,00	0,0%
3	"Обеспечение устойчивого сокращения непригодного для проживания жилищного фонда"	071F300000		564 387,14	24 388,02	4,3%
9. ВСЕГО по национальному проекту ЖИЛЬЕ И ГОРОДСКАЯ СРЕДА				1 430 808,8	24 388,0	1,7%
ИТОГО:				10 503 648,9	682 943,1	6,5%