

ИНФОРМАЦИЯ за первое полугодие 2020 года

о ходе исполнения областного бюджета, бюджета Территориального фонда обязательного медицинского страхования Мурманской области, о результатах проведенных контрольных и экспертно-аналитических мероприятий

1. Общие положения

Информация о ходе исполнения областного бюджета, бюджета Территориального фонда обязательного медицинского страхования Мурманской области и о результатах проведенных Контрольно-счетной палатой Мурманской области контрольных и экспертно-аналитических мероприятий за первое полугодие 2020 года (далее – **Информация**) подготовлена в соответствии с подпунктом 13 пункта 1 статьи 8 Закона Мурманской области от 17 сентября 2011 года № 1389-01-ЗМО «О Контрольно-счетной палате Мурманской области» (с изменениями и дополнениями), с использованием следующих данных:

- отчета об исполнении областного бюджета Мурманской области, а также документов и материалов в электронном виде, подписанных электронной подписью, по состоянию на 1 июля 2020 года (далее – **Отчетные данные**), представленных Губернатором Мурманской области (письмом от 28.07.2020 № 01/2676-АЧ);

- отчета об исполнении бюджета Территориального фонда обязательного медицинского страхования Мурманской области по состоянию на 1 июля 2020 года;

- информации, представленной в соответствии с постановлением Мурманской областной Думы от 28.09.2017 № 721 «О перечне видов информации, представляемой органами государственной власти Мурманской области и органами управления Территориального фонда обязательного медицинского страхования Мурманской области Контрольно-счетной палате Мурманской области без запроса»;

- официального сайта Министерства финансов Мурманской области <http://minfin.gov-murman.ru/>.

2. Исполнение областного бюджета.

2.1. Общие итоги исполнения областного бюджета.

Законом Мурманской области от 17 декабря 2019 года № 2439-01-ЗМО «Об областном бюджете на 2020 год и на плановый период 2021 и 2022 годов» (в редакции Закона Мурманской области от 17.04.2020 № 2476-01-ЗМО; далее – **Закон о бюджете**) утверждены основные характеристики областного бюджета на 2020 год:

- прогнозируемый общий объем доходов в сумме 75 698 207,2 тыс. рублей;
- общий объем расходов в сумме 84 677 028,9 тыс. рублей;
- верхний предел государственного внутреннего долга на 1 января 2021 года в сумме 22 037 331,2 тыс. рублей;
- дефицит в сумме 8 978 821,7 тыс. рублей.

В течение первого полугодия 2020 года в основные характеристики областного бюджета вносились изменения, представленные в следующей таблице.

№	Основные характеристики областного бюджета	Утверждено Законом Мурманской области			Отклонения первоначальной редакции		Отклонения 2470-01-ЗМО от 2476-01- ЗМО
		от 17.12.2019 № 2439-01- ЗМО	от 13.03.2020 № 2470-01- ЗМО	от 17.04.2020 № 2476-01- ЗМО	от № 2470- 01-ЗМО	от № 2476- 01-ЗМО	
1	2	3	4	5	6	7	8
1	Прогнозируемый общий объем доходов	73 916 599,4	75 698 207,2	75 698 207,2	1 781 607,8	1 781 607,8	0,0
2	Общий объем расходов	76 964 976,1	82 277 028,9	84 677 028,9	5 312 052,8	7 712 052,8	2 400 000,0
3	Дефицит (-)	-3 048 376,7	-6 578 821,7	-8 978 821,7	-3 530 445,0	-5 930 445,0	-2 400 000,0
4	Верхний предел государственного внутреннего долга на 1 января 2021 года	23 887 331,2	19 637 331,2	22 037 331,2	-4 250 000,0	-1 850 000,0	2 400 000,0

Постановлением Правительства Мурманской области от 31 июля 2020 года № 548-ПП утвержден отчет об исполнении областного бюджета за первое полугодие 2020 года с основными характеристиками исполнения:

- доходы в сумме 33 607 053 тыс. рублей;
- расходы в сумме 36 745 154 тыс. рублей;
- дефицит в сумме 3 138 101 тыс. рублей,

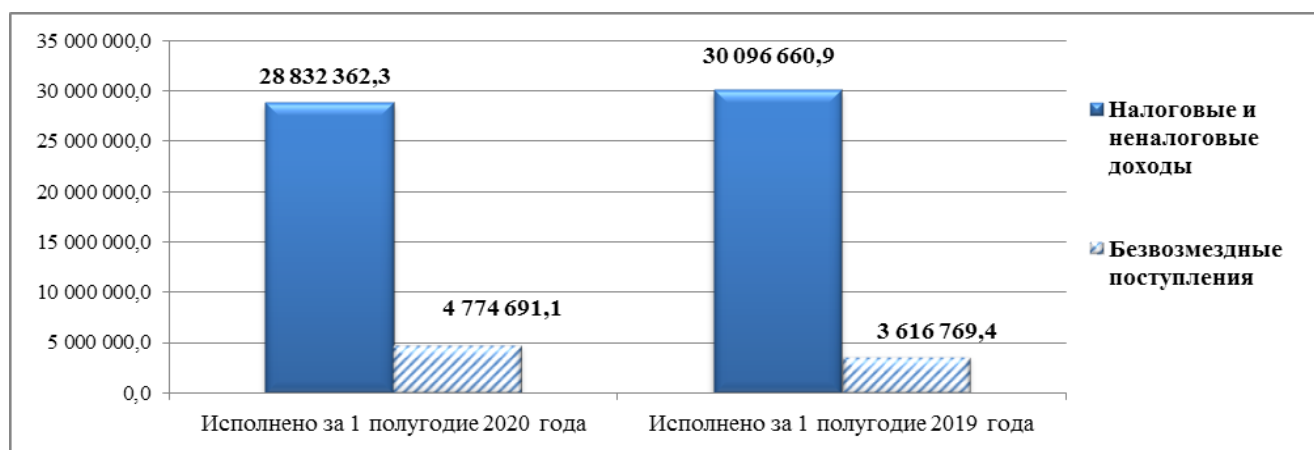
что соответствует показателям Отчета об исполнении бюджета по состоянию на 1 июля 2020 года (форма по ОКУД 0503117, далее – **Отчет об исполнении бюджета**).

2.2. Итоги исполнения доходной части областного бюджета.

Исполнение объема доходной части областного бюджета за первое полугодие 2020 года обеспечено:

- на 85,8 % поступлениями налоговых и неналоговых платежей (за полугодие 2019 года - на 89,3 %), которые составили 28 832 362,3 тыс. рублей;
- на 14,2 % безвозмездными поступлениями (за полугодие 2019 года - на 10,7 %), которые составили 4 774 691,1 тыс. рублей.

Сравнительный анализ вышеуказанных показателей с данными за аналогичный период прошлого года приведен на следующей диаграмме (тыс. рублей).



За первое полугодие 2020 года по сравнению с аналогичным периодом 2019 года:

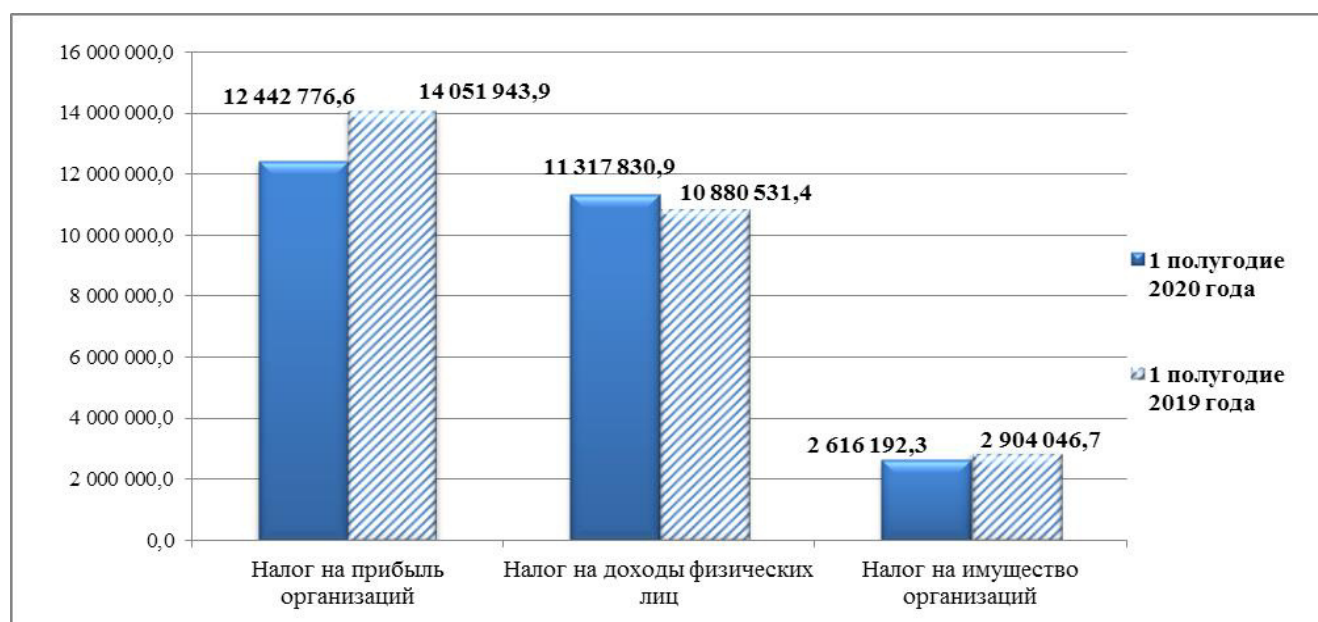
- объем налоговых и неналоговых доходов областного бюджета снизился на 1 264 298,6 тыс. рублей или на 4,2 %;
- объем безвозмездных поступлений увеличился на 1 157 921,7 тыс. рублей или на 32,0 процента.

2.2.1. Объем поступлений налоговых и неналоговых платежей за первое полугодие 2020 года составил 28 832 362,3 тыс. рублей или 45,5 % от годовых назначений (за первое полугодие 2019 года – 49,7 %) и на 91,5 % обеспечен налогами на:

- прибыль организаций – 12 442 776,6 тыс. рублей (43,2 % от объема поступлений налоговых и неналоговых доходов);
- доходы физических лиц – 11 317 830,9 тыс. рублей (39,3 %);
- имущество организаций – 2 616 192,3 тыс. рублей (9,1 %).

Налоговые доходы

Исполнение налогов, имеющих наибольший удельный вес в общем объеме налоговых доходов за первое полугодие 2020 года, по сравнению с данными за аналогичный период прошлого года представлено на следующей диаграмме (тыс. рублей).



Поступления за первое полугодие 2020 года по отношению к аналогичному периоду 2019 года снизились:

- по налогу на прибыль организаций на 1 609 167,3 тыс. рублей или на 11,5 %;
- по налогу на имущество организаций на 287 854,5 тыс. рублей или на 9,9 процента.

Поступления по налогу на доходы физических лиц за первое полугодие 2020 года по отношению к первому полугодию 2019 года увеличились на 437 299,5 тыс. рублей или на 4,0 процента.

Неналоговые доходы

Неналоговые доходы в областной бюджет поступили в объеме 226 202,5 тыс. рублей, что составило 53,6 % (за первое полугодие 2019 года – 63,9 %) от прогнозируемого объема (422 271,6 тыс. рублей). По сравнению с аналогичным периодом 2019 года исполнение снизилось на 68 888,2 тыс. рублей или на 23,3 процента.

Сведения об исполнении по видам неналоговых доходов областного бюджета за первое полугодие 2020 года представлены в следующей таблице.

Наименование показателя	Исполнено за 1 полугодие 2019 года	тыс. рублей		
		1 полугодие 2020 года	Исполнено	
			Утверждено	сумма
Неналоговые доходы	295 090,7	422 271,6	226 202,5	53,6
Доходы от использования имущества, находящегося в государственной и муниципальной собственности	5 226,5	17 493,6	2 841,2	16,2
Платежи при пользовании природными ресурсами	90 384,3	24 681,1	13 793,4	55,9
Доходы от оказания платных услуг (работ) и компенсации затрат государства	40 604,6	47 164,0	37 125,9	78,7
Доходы от продажи материальных и нематериальных активов	5 221,4	16 037,0	1 540,5	9,6
Административные платежи и сборы	864,5	1 818,9	580,6	31,9
Штрафы, санкции, возмещение ущерба	154 314,6	315 077,0	158 878,3	50,4
Прочие неналоговые доходы	-1 525,2	0,0	11 442,5	X

Основная доля (84,7 %) поступлений неналоговых доходов в отчетном периоде обеспечена за счет:

- административных штрафов, установленных Главой 12 Кодекса Российской Федерации об административных правонарушениях, за административные правонарушения в области дорожного движения – 79 470,0 тыс. рублей (35,1 % от объема неналоговых доходов);

- платежей в целях возмещения причиненного ущерба (убытков) – 39 278,2 тыс. рублей (17,4 % от объема неналоговых доходов);

- доходов от компенсации затрат государства – 30 278,8 тыс. рублей (13,4 % от объема неналоговых доходов);

- штрафов, неустоек, пеней, уплаченных в соответствии с законом или договором в случае неисполнения или ненадлежащего исполнения обязательств перед государственным (муниципальным) органом, органом управления государственным внебюджетным фондом, казенным учреждением, Центральным банком Российской Федерации, иной организацией, действующей от имени Российской Федерации – 28 912,2 тыс. рублей (12,8 % от объема неналоговых доходов);

- платы за использование лесов – 13 644,6 тыс. рублей (6,0 % от объема неналоговых доходов).

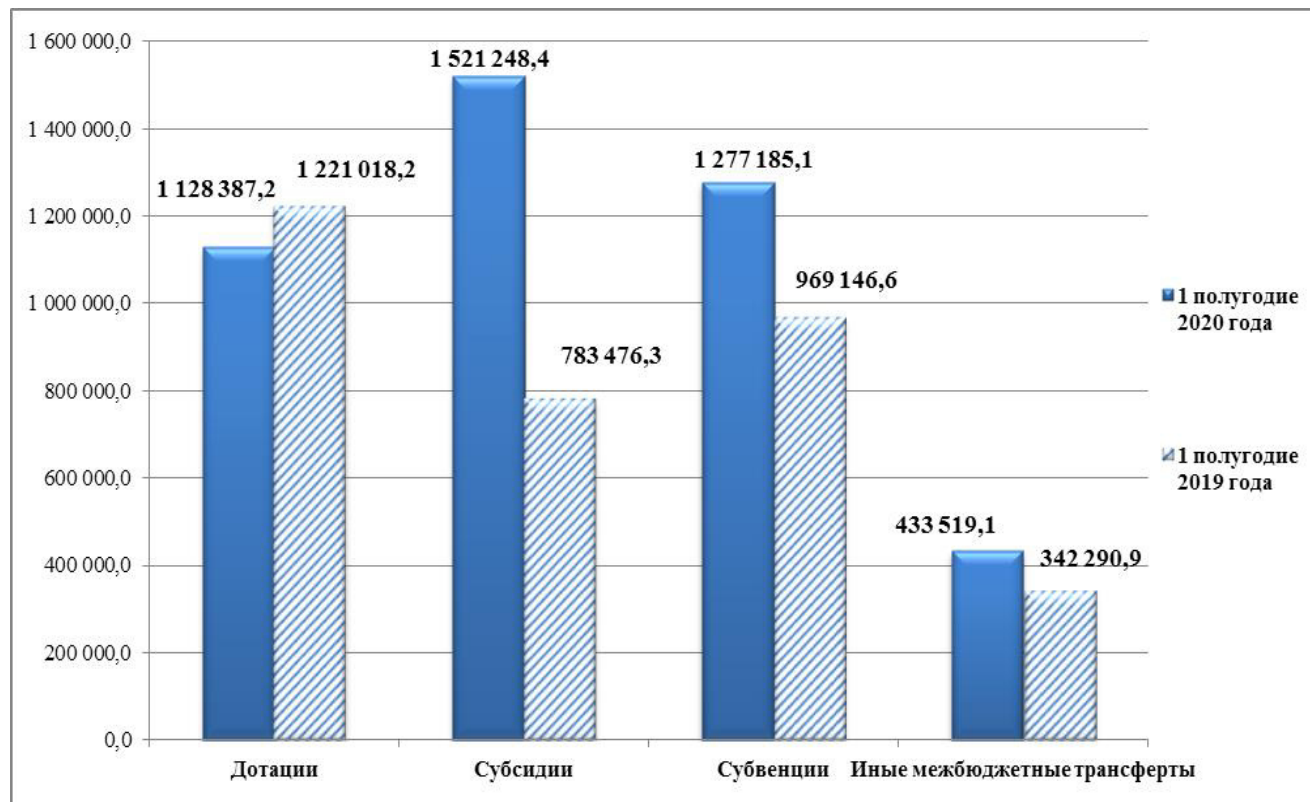
2.2.2. Объем безвозмездных поступлений на отчетную дату составил 4 774 691,1 тыс. рублей или 38,7 % от годовых назначений. Основная доля (91,3 %) приходится на безвозмездные поступления от других бюджетов бюджетной системы РФ (дотации, субсидии, субвенции и иные межбюджетные трансферты).

Сведения об объемах безвозмездных поступлений представлены в следующей таблице.

тыс. рублей

Наименование показателя	Утверждено	Исполнено	
		сумма	% %
Безвозмездные поступления от нерезидентов в бюджеты субъектов Российской Федерации	97 972,0	104 292,4	106,5
Безвозмездные поступления от других бюджетов бюджетной системы РФ, в том числе:	11 854 229,8	4 360 339,7	36,8
Дотации	1 569 327,8	1 128 387,2	71,9
Субсидии	5 388 102,3	1 521 248,4	28,2
Субвенции	3 571 944,1	1 277 185,1	35,8
иные межбюджетные трансферты	1 324 855,6	433 519,1	32,7
Безвозмездные поступления от государственных (муниципальных) организаций	377 274,9	250 236,4	66,3
Прочие безвозмездные поступления	0,0	0,0	X
Доходы бюджетов бюджетной системы российской федерации от возврата бюджетами бюджетной системы российской федерации и организациями остатков субсидий, субвенций и иных межбюджетных трансфертов, имеющих целевое назначение, прошлых лет	0,0	68 168,4	X
Возврат остатков субсидий, субвенций и иных межбюджетных трансфертов, прошлых лет	0,0	-8 345,9	X
Итого:	12 329 476,7	4 774 691,1	38,7

Исполнение межбюджетных трансфертов, имеющих наибольший удельный вес в общем объеме безвозмездных поступлений за первое полугодие 2020 года, по сравнению с данными за аналогичный период прошлого года представлено на следующей диаграмме (тыс. рублей).



Сведения о показателях исполнения областного бюджета в разрезе видов доходов за первое полугодие 2020 года представлены в приложении 1 к Информации.

2.3. Итоги исполнения расходной части областного бюджета.

2.3.1. По состоянию на 1 июля 2020 года утвержденные бюджетные назначения в расходной части областного бюджета составляют 88 628 384,1 тыс. рублей, что на 14 933 412,4 тыс. рублей, или на 20,4 % больше бюджетных ассигнований в аналогичном периоде 2019 года (73 634 971,7 тыс. рублей).

Бюджетные обязательства по расходной части областного бюджета исполнены в сумме 36 745 153,9 тыс. рублей, или на 41,5 % от годовых бюджетных назначений, утвержденных сводной бюджетной росписью на основе показателей Закона о бюджете.

За первое полугодие 2020 года по всем разделам функциональной классификации расходов областного бюджета, за исключением разделов «Образование» и «Межбюджетные трансферты общего характера бюджетам субъектов Российской Федерации и муниципальных образований» расходы исполнены в объеме менее 50 % от утвержденных годовых бюджетных назначений. В том числе менее всего (менее 30 % утвержденных бюджетных назначений) исполнены расходы по разделам:

- «Охрана окружающей среды» – 7,6 % (бюджетные назначения на 2020 год – 476 109,8 тыс. рублей, исполнено в первом полугодии 2020 года – 36 175,9 тыс. рублей). Снижение показателя исполнения расходов в основном обусловлено, как и в первом полугодии 2019 года, неисполнением расходов по предоставлению межбюджетных субсидий на реализацию мероприятий, направленных на ликвидацию накопленного экологического ущерба (бюджетные назначения на 2020 год 33 729,3 тыс. рублей), и ликвидацию несанкционированных свалок в границах городов и наиболее опасных объектов накопленного экологического вреда окружающей среде (бюджетные назначения на 2020 год – 353 804,2 тыс. рублей);

- «Культура, кинематография» – 28,8 % (бюджетные назначения на 2020 год – 2 119 139,8 тыс. рублей, исполнено в первом полугодии 2020 года – 609 302,2 тыс. рублей). Снижение показателя исполнения расходов в основном обусловлено низким исполнением расходов по реализации мероприятий следующих подпрограмм государственной программы ГП 5 «Развитие культуры и сохранение культурного наследия региона»:

- подпрограмма 2 «Искусство» – 28,7 % (бюджетные назначения на 2020 год – 888 769,2 тыс. рублей, исполнено в первом полугодии 2020 года – 254 832,1 тыс. рублей). В том числе по виду расходов 400 «Капитальные вложения в объекты недвижимого имущества государственной (муниципальной) собственности» исполнение составило 9,1 % (утверждено 450 068,3 тыс. рублей, исполнено 40 881,3 тыс. рублей);

- подпрограмма 4 «Поддержка мероприятий в сфере культуры муниципальных образований Мурманской области» – 5,8 % (бюджетные назначения на 2020 год – 421 896,9 тыс. рублей, исполнено в 1 полугодии 2020 года – 24 285,0 тыс. рублей). В том числе по виду расходов «Межбюджетные трансферты» субсидии – 5,8 % (бюджетные

назначения на 2020 год – 422 096,9 тыс. рублей, исполнено в первом полугодии 2020 года – 24 438,0 тыс. рублей);

- «Физическая культура и спорт» – 25,7 % (бюджетные назначения на 2020 год 2 350 024,6 тыс. рублей, исполнено в первом полугодии 2020 года 604 021,5 тыс. рублей).

- «Обслуживание государственного и муниципального долга» – 11,4 % (бюджетные назначения на 2020 год – 577 371,1 тыс. рублей, исполнено в первом полугодии 2020 года – 65 975,9 тыс. рублей).

Сведения о кассовом исполнении расходов областного бюджета за первое полугодие 2020 года **в разрезе разделов функциональной классификации расходов** областного бюджета представлены в следующей таблице.

тыс. рублей

Наименование раздела	2019 год			2020 год		
	Утвержденные бюджетные назначения	Исполнено за 1 полугодие 2019 года		Утвержденные бюджетные назначения	Исполнено за 1 полугодие 2020 года	
		сумма	%		сумма	%
Общегосударственные вопросы	2 488 658,8	1 105 263,9	44,4%	4 145 112,0	1 116 881,8	26,9%
Национальная оборона	17 193,7	7 560,5	44,0%	19 147,8	7 892,4	41,2%
Национальная безопасность и правоохранительная деятельность	1 741 462,0	703 322,4	40,4%	1 895 065,8	767 468,7	40,5%
Национальная экономика	7 206 754,3	2 361 765,5	32,8%	9 407 283,4	3 044 747,0	32,4%
Жилищно-коммунальное хозяйство	7 706 753,9	5 908 045,2	76,7%	7 071 428,0	2 369 074,1	33,5%
Охрана окружающей среды	328 354,8	36 282,2	11,0%	476 109,8	36 175,9	7,6%
Образование	16 245 218,2	9 403 636,5	57,9%	19 379 872,8	10 248 462,7	52,9%
Культура, кинематография	1 582 202,5	592 726,5	37,5%	2 119 139,8	609 302,2	28,8%
Здравоохранение	6 584 558,8	2 271 117,6	34,5%	10 185 400,5	3 918 627,6	38,5%
Социальная политика	21 563 901,2	10 237 610,8	47,5%	25 262 925,2	11 062 016,7	43,8%
Физическая культура и спорт	1 837 909,6	466 199,3	25,4%	2 350 024,6	604 021,5	25,7%
Средства массовой информации	92 039,9	46 479,6	50,5%	105 989,7	44 857,9	42,3%
Обслуживание государственного и муниципального долга	641 389,7	327 300,1	51,0%	577 371,1	65 975,9	11,4%
Межбюджетные трансферты общего характера бюджетам субъектов Российской Федерации и муниципальных образований	5 598 574,2	2 619 837,4	46,8%	5 633 513,6	2 849 649,6	50,6%
Итого	73 634 971,7	36 087 147,2	49,0%	88 628 384,1	36 745 153,9	41,5%

2.3.2. Закон о бюджете и сводная роспись с изменениями сформированы в программной структуре расходов на основе 16 государственных программ Мурманской области (далее – госпрограммы).

По состоянию на 1 июля 2020 года **бюджетные ассигнования на реализацию госпрограмм** составляют 82 982 228,2 тыс. рублей, что на 10 377 097,0 тыс. рублей, или на 14,3 %, больше бюджетных ассигнований,

предусмотренных на эти цели в аналогичном периоде 2019 года (72 605 131,2 тыс. рублей).

Расходы областного бюджета на реализацию госпрограмм исполнены в сумме 34 776 134,5 тыс. рублей, или на 41,9 % от утвержденных бюджетных назначений, что на 7,1 процентных пункта ниже уровня исполнения указанных расходов за аналогичный период предыдущего года (35 603 816,2 тыс. рублей, или 49,0 %).

По 5 госпрограммам расходы исполнены выше среднего процента в диапазоне от 42,2 до 53,1 %, из них наиболее высокое исполнение приходится на:

- ГП 2 «Развитие образования» - 53,1 % (в первом полугодии 2019 года – 57,9 %);

- ГП 16 «Управление региональными финансами, создание условий для эффективного и ответственного управления муниципальными финансами» - 46,8 % (в первом полугодии 2019 года – 47,1 %);

- ГП 1 «Развитие здравоохранения» - 44,5 % (в первом полугодии 2019 года – 41,7 %).

Расходы на реализацию мероприятий 11 госпрограмм исполнены ниже среднего процента в диапазоне от 11,6 до 40,5 %, из них наиболее низкое исполнение приходится на:

- ГП 18 «Формирование современной городской среды Мурманской области» - 11,6 % (в первом полугодии 2019 года – 2,1 %);

- ГП 9 «Охрана окружающей среды и воспроизводство природных ресурсов» - 21,1 % (в первом полугодии 2019 года – 27,0 %);

- ГП 12 «Развитие транспортной системы» – 21,3 % (в первом полугодии 2019 года – 29,3 %);

- ГП 4 «Развитие физической культуры и спорта» - 25,7 % (в первом полугодии 2019 года – 25,3 %).

По состоянию на 1 июля 2020 года при росте бюджетных ассигнований на реализацию 14 из 16 госпрограмм в диапазоне от 9,5 % до 2,7 раза наблюдается:

- увеличение уровня исполнения расходов по 4 госпрограммам в диапазоне от 1,7 % до 5,5 раза;

- снижение уровня исполнения расходов по 12 госпрограммам в диапазоне от 0,6 до 51,6 процента.

Сведения об исполнении расходов областного бюджета на реализацию госпрограмм представлены в приложении 2 к Информации.

2.3.3. По состоянию на 1 июля 2020 года **расходы областного бюджета на реализацию 35 региональных проектов¹** в рамках 9 Национальных проектов исполнены в сумме 2 309 279,8 тыс. рублей, или в среднем на 20,8 % от утвержденных бюджетных ассигнований (11 114 919,4 тыс. рублей).

По 4 Национальным проектам расходы областного бюджета исполнены выше среднего процента в диапазоне от 24,6 до 88,0 %, из них наиболее высокое

¹ https://minec.gov-murman.ru/activities/project_management/reg_projects/

исполнение приходится на национальный проект «Малое и среднее предпринимательство и поддержка предпринимательской инициативы» (88,0 %).

Расходы областного бюджета на реализацию 5 национальных проектов исполнены ниже среднего процента в диапазоне от 5,8 до 14,7 %, из них наиболее низкое исполнение приходится на национальный проект «Жилье и городская среда» (5,8 %).

Сведения об исполнении расходов областного бюджета на реализацию национальных проектов в разрезе региональных проектов представлены в приложении 3 к Информации.

2.3.4. Показатель кассового исполнения расходов областного бюджета в разрезе **ведомственной структуры расходов** за первое полугодие 2020 года варьируется в пределах от 11,6 % до 65,0 % от утвержденных бюджетных назначений (приложение 2 к Информации). Менее всего (менее 30 % утвержденных бюджетных назначений) исполнены расходы следующих главных распорядителей средств областного бюджета:

Правительство Мурманской области (код ведомства 802) - 28,6 %;

Министерство транспорта и дорожного хозяйства Мурманской области (код ведомства 806) - 20,6 %;

Министерство строительства и территориального развития Мурманской области (код ведомства 807) - 12,1 %;

Министерство имущественных отношений Мурманской области (код ведомства 810) - 27,3 %;

Министерство природных ресурсов и экологии Мурманской области (код ведомства 811) - 21,8 %;

Министерство градостроительства и благоустройства Мурманской области (код ведомства 814) - 11,6 %;

Комитет по физической культуре и спорту Мурманской области (код ведомства 823) - 29,3 %;

Управление по реализации антикоррупционной политики Мурманской области (код ведомства 850) - 23,4 %.

Счетная палата обращает внимание, на несоответствие в Отчете об исполнении бюджета (ф. 0503117) наименования главного распорядителя бюджетных средств по коду ведомства 846:

Отчет об исполнении бюджета (ф. 0503117)	Закон о бюджете
Министерство развития местного самоуправления и взаимодействия с общественными организациями Мурманской области	Министерство внутренней политики Мурманской области

Согласно постановлению Правительства Мурманской области от 07.02.2020 № 33-ПП «О мерах по реализации постановления Губернатора Мурманской области от 07.02.2020 № 24-ПГ» Министерство развития местного самоуправления и взаимодействия с общественными организациями Мурманской области переименовано в Министерство внутренней политики Мурманской области.

2.3.5. В соответствии с отчетом о перечислении **межбюджетных трансфертов бюджетам муниципальных образований** по состоянию на 1 июля 2020 года, представленным Министерством финансов Мурманской области, межбюджетные трансферты исполнены на 44,4 % от утвержденных бюджетных назначений, и составили 12 475 466,0 тыс. рублей, в том числе:

- субвенции бюджетам муниципальных образований, предоставляемые органам местного самоуправления на выполнение переданных государственных полномочий, исполнены на 59,8 % от утвержденных бюджетных назначений и составили 8 933 674,8 тыс. рублей;

- субсидии на софинансирование расходных обязательств органов местного самоуправления по вопросам местного значения исполнены на 17,8 % от утвержденных бюджетных назначений и составили 1 351 583,9 тыс. рублей;

- иные межбюджетные трансферты исполнены на 15,3 % от утвержденных бюджетных назначений и составили 225 602,5 тыс. рублей;

- дотации бюджетам муниципальных образований исполнены на 48,2 % от утвержденных бюджетных назначений и составили 1 964 609,7 тыс. рублей, в том числе:

- дотации на выравнивание бюджетной обеспеченности муниципальных районов (городских округов) исполнены в сумме 924 581,4 тыс. рублей, или на 45,0 % от общей суммы дотаций, законодательно предусмотренных в объеме 2 050 945,2 тыс. рублей. Дотации в объеме 60,0 % от годовых назначений перечислены в бюджеты пяти из двенадцати муниципальных образований, 50 % от годовых назначений - в бюджеты трех из двенадцати муниципальных образований, не направлялись дотации бюджетам Кольского района и ЗАТО г. Островной, бюджету г. Оленегорска направлено 71,0 %, бюджету Терского района – 53,5 % от объема годовых назначений дотаций;

- дотации на поддержку мер по обеспечению сбалансированности бюджетов исполнены в сумме 262 829,3 тыс. рублей или на 55,7 % от общей суммы дотаций, законодательно предусмотренных в объеме 472 235,1 тыс. рублей. Дотации перечислены в бюджеты четырех муниципальных образований в объеме от 47,1 % до 60,0 %, в бюджеты трех муниципальных образований в объеме 100 % (ЗАТО г. Александровск, ЗАТО г. Североморск, Терский район) от годовых бюджетных назначений, предусмотренных для конкретного муниципального образования;

- дотации бюджетам закрытых административно-территориальных образований за счет средств федерального бюджета исполнены в сумме 777 194,0 тыс. рублей или на 50,0 % от законодательно предусмотренных в объеме 1 554 384,0 тыс. рублей.

2.3.6. Из резервного фонда Правительства Мурманской области, сформированного на 2020 год в объеме 3 000 000,0 тыс. рублей, в течение первого полугодия 2020 года в соответствии с постановлениями Правительства

Мурманской области выделены средства в общем объеме 1 297 557,7 тыс. рублей (43,3 %), из них:

а) 1 293 859,0 тыс. рублей – выделено девяти главным распорядителям средств областного бюджета в целях финансового обеспечения мероприятий, предусмотренных Положением о порядке расходования средств резервного фонда Правительства Мурманской области, утвержденным постановлением Правительства Мурманской области от 18.01.2008 № 5-ПП (ред. от 15.04.2020), в том числе:

- 22 345,0 тыс. рублей – на оказание содействия в подготовке и проведении общероссийского голосования по вопросу одобрения изменений в Конституцию Российской Федерации, а также в информировании граждан Мурманской области о его проведении;

- 549 308,7 тыс. рублей – на предотвращение распространения на территории Мурманской области коронавирусной инфекции (COVID-19), из них:

- 296 485,0 тыс. рублей – для государственных областных учреждений здравоохранения, подведомственных Министерству здравоохранения Мурманской области, непосредственно участвующих в оказании медицинской помощи гражданам, у которых выявлена новая коронавирусная инфекция, в целях осуществления выплат стимулирующего характера за выполнение особо важных работ медицинским и иным работникам, непосредственно участвующим в оказании медицинской помощи гражданам, у которых выявлена новая коронавирусная инфекция;
- 115 773,9 тыс. рублей – на финансирование расходов, связанных с обеспечением работы областных учреждений здравоохранения и социального обслуживания населения в условиях закрытого круглосуточного режима и в связи с взаимодействием с гражданами, соблюдающими режим самоизоляции, на осуществление денежных выплат стимулирующего характера и оказание материальной помощи за особые условия труда и дополнительную нагрузку, обеспечение питанием, и т.п.;
- 19 668,1 тыс. рублей – на выплаты работникам, привлекаемым к проведению единого государственного экзамена в 2020 году в условиях распространения новой коронавирусной инфекции;
- 117 381,7 тыс. рублей – на приобретение средств индивидуальной защиты, антисептических средств (в том числе для членов избирательных комиссий и участников общероссийского голосования), на оборудование участков (мест) для голосования и обеспечение проведения государственной итоговой аттестации по образовательным программам среднего общего образования в условиях распространения новой коронавирусной инфекции, на организацию проведения дезинфекции помещений общего пользования в многоквартирных домах, на обеспечение организации предоставления услуги "8-800", на

обеспечение развертывания быстровозводимого полевого госпиталя, и т.п.;

- 722 205,3 тыс. рублей – на мероприятия, связанные с предотвращением влияния ухудшения экономической ситуации на развитие отраслей экономики, с профилактикой и устранением последствий распространения коронавирусной инфекции, в том числе: на оказание дополнительной материальной поддержки трудоспособным гражданам, потерявшим работу и заработок, на предоставление займов для субъектов малого и среднего предпринимательства, на финансовое обеспечение (возмещение) расходов работодателей по оплате труда граждан, участвующих во временных общественно полезных работах, а также на организацию временного трудоустройства несовершеннолетних граждан в возрасте от 14 до 18 лет;

б) 3 698,6 тыс. рублей – выделено Министерству здравоохранения Мурманской области для осуществления выплат на основании протоколов заседания Общественного наблюдательного совета акции «Спаси ребенка»². При этом следует обратить внимание на то, что при использовании средств областного бюджета на реализацию мероприятий в рамках акции «Спаси ребенка» существуют риски нарушения норм статьи 65, части 4 статьи 81, части 1 статьи 85 Бюджетного кодекса РФ, так как в Мурманской области не приняты нормативные-правовые акты о принятии соответствующих расходных обязательств.

Сведения об объеме выделенных средств резервного фонда Правительства Мурманской области и исполненных в первом полугодии 2020 года расходах в разрезе главных распорядителей средств областного бюджета представлены в следующей таблице.

ГРБС		тыс. рублей	
		Отчет ф. 0503117	
Наименование	Код ведомства	Утверждено	Исполнено
Министерство труда и социального развития Мурманской области	803	325 260,1	307 407,5
Министерство образования и науки Мурманской области	804	36 679,5	13 298,7
Министерство здравоохранения Мурманской области	805	332 136,5	210 122,4
Министерство строительства Мурманской области	807	9 788,4	0,0
Министерство энергетики и жилищно-коммунального хозяйства Мурманской области	813	23 091,6	23 081,2
Министерство цифрового развития Мурманской области	831	2 377,1	1 587,5
Министерство инвестиций, развития предпринимательства и рыбного хозяйства Мурманской области	833	545 879,6	499 886,4
Министерство внутренней политики Мурманской области	846	5 231,8	247,8
Избирательная комиссия Мурманской области	881	17 113,2	13 944,6
ВСЕГО		1 297 557,7	1 069 576,1

² протокол от 17.12.2019 № 104 (постановлением Правительства Мурманской области от 17.03.2020 № 119-ПП выделено 1 362,6 тыс. рублей);

протокол от 17.03.2020 № 105 (постановлением Правительства Мурманской области от 04.06.2020 № 390-ПП выделено 2 336,0 тыс. рублей)

2.3.7. По состоянию на 1 июля 2020 года **бюджетные ассигнования на капитальные вложения в объекты недвижимого имущества государственной собственности** составляют 2 454 711,6 тыс. рублей, что на 1 631 940,4 тыс. рублей, или в 3 раза, больше бюджетных ассигнований, предусмотренных на эти цели в аналогичном периоде 2019 года (822 771,2 тыс. рублей).

Следует отметить, что во 2 квартале 2020 года бюджетные ассигнования на капитальные вложения в объекты недвижимого имущества государственной собственности снизились за счет изменения объема финансирования по ряду объектов на общую сумму 106 992,8 тыс. рублей, или на 4,2 %, в том числе:

- перечень дополнен 3 объектами, из них:
 - «Жилые дома в г. Мурманске на ул. Бондарной» стоимостью 43 007,7 тыс. рублей;
 - «Реконструкция здания ГОАУК «Мурманский областной Дворец культуры и народного творчества им. С.М. Кирова» в целях приспособления объекта культурного наследия для современного использования, по адресу: г. Мурманск, ул. Пушкинская, д. 3» стоимостью 16 183,1 тыс. рублей;
 - «Реконструкция книгохранения здания ГОБУК «Мурманская государственная областная универсальная научная библиотека», по адресу: г. Мурманск, ул. Софьи Перовской, д. 21А» стоимостью 955,0 тыс. рублей;
- увеличено финансовое обеспечение по объекту «Реконструкция здания ДК Моряков в г. Мурманске» на 2 861,4 тыс. рублей, или на 38,5 %, до 10 301,2 тыс. рублей;
- исключены из перечня 3 объекта:
 - «Жилой дом в г. Мурманске» стоимостью 150 000,0 тыс. рублей;
 - «Разработка проектной документации Колледжа искусств» стоимостью 19 000,0 тыс. рублей;
 - «Разработка проектной документации по укреплению фонда хранилища Мурманской научной библиотеки» стоимостью 1 000,0 тыс. рублей.

Расходы областного бюджета на капитальные вложения в объекты недвижимого имущества государственной собственности исполнены на общую сумму 301 482,6 тыс. рублей, или на 12,3 % от утвержденных бюджетных назначений, что на 1,3 процентных пункта выше уровня исполнения указанных расходов за аналогичный период предыдущего года (90 424,0 тыс. рублей, или 11,0 %).

По состоянию на 1 июля 2020 года в полном объеме не исполнены расходы на капитальные вложения по 14 из 21 объекта (67 %), финансируемого Министерством строительства Мурманской области.

Кроме того, отсутствует кассовое исполнение расходов областного бюджета на разработку проектной документации в сферах здравоохранения, образования и физической культуры и спорта, предусмотренные Министерству строительства Мурманской области, на общую сумму 60 000,0 тыс. рублей.

Также в полном объеме не исполнены расходы, предусмотренные Министерству транспорта и дорожного хозяйства Мурманской области за счет бюджетных ассигнований Дорожного фонда Мурманской области на общую сумму 463 953,1 тыс. рублей, в том числе:

- на реконструкцию автоподъезда к селу Териберка в сумме 389 008,8 тыс. рублей;

- на проектно-изыскательские и прочие работы в области дорожной деятельности на сумму 74 944,3 тыс. рублей.

Сведения об исполнении расходов областного бюджета на капитальные вложения в объекты государственной собственности Мурманской области представлены в приложении 5 к Информации.

2.3.8. По состоянию на 1 июля 2020 года **бюджетные ассигнования Дорожного фонда Мурманской области** составляют 4 470 073,7 тыс. рублей, что на 648 753,3 тыс. рублей, или на 17,0 %, больше бюджетных ассигнований, предусмотренных на эти цели в аналогичном периоде 2019 года (3 821 320,4 тыс. рублей).

Бюджетные ассигнования Дорожного фонда Мурманской области исполнены на общую сумму 749 796,5 тыс. рублей, или на 16,8 % от утвержденных бюджетных назначений, что на 4,6 процентных пункта ниже уровня исполнения указанных расходов за аналогичный период предыдущего года (818 277,4 тыс. рублей, или на 21,4 %).

Следует отметить, что по состоянию на 1 июля 2020 года в полном объеме не исполнены расходы:

- финансовое обеспечение дорожной деятельности в рамках реализации национального проекта «Безопасные и качественные автомобильные дороги», предоставляемые бюджетам муниципальным образований города Мурманска и г.п. Кола Кольского района на общую сумму 616 363,0 тыс. рублей;

- на финансовое обеспечение дорожной деятельности в отношении автомобильных дорог общего пользования местного значения и искусственных дорожных сооружений на них на общую сумму 468 776,7 тыс. рублей;

- на строительство, реконструкцию, ремонт и капитальный ремонт мостов и путепроводов, расположенных на автомобильных дорогах общего пользования местного значения на общую сумму 63 120,7 тыс. рублей.

Сведения об исполнении бюджетных ассигнований Дорожного фонда Мурманской области представлены в приложении 6 к Информации.

3. Исполнение бюджета Территориального фонда обязательного медицинского страхования Мурманской области.

В соответствии с Отчетом об исполнении бюджета Территориального фонда обязательного медицинского страхования Мурманской области (далее – Фонд) за 1 полугодие 2020 года бюджет Фонда исполнен с профицитом в объеме 213 775,4 тыс. рублей.

Доходная часть бюджета Фонда исполнена в сумме 9 146 752,4 тыс. рублей, что составляет 50,1 % от утвержденных бюджетных назначений (18 243 198,2 тыс.

рублей), в том числе безвозмездные поступления в бюджет Фонда составили 9 110 378,2 тыс. рублей (50,1 % от утвержденных бюджетных назначений). Неналоговые доходы в бюджет Фонда поступили в объеме 36 374,2 тыс. рублей или 55,8 % от утвержденных бюджетных назначений.

Расходы бюджета Фонда за 1 полугодие 2020 года составили 8 932 977,0 тыс. рублей, или 48,4 % от объема утвержденных расходов (18 447 932,0 тыс. рублей).

4. Результаты контрольных и экспертно-аналитических мероприятий, проведенных Контрольно-счетной палатой Мурманской области.

4.1. В соответствии с планом работы на 2020 год³ Контрольно-счетной палатой Мурманской области в первом полугодии 2020 года проведены:

- 5 контрольных мероприятий, в том числе 1 мероприятие совместно со Счетной палатой Российской Федерации;
- 3 экспертно-аналитических мероприятия;
- внешняя проверка отчета об исполнении областного бюджета за 2019 год;
- проверка отчета об исполнении бюджета Территориального фонда обязательного медицинского страхования Мурманской области за 2019 год;
- 2 проверки годового отчета об исполнении бюджета муниципальных образований ЗАТО г. Заозерск и ЗАТО п. Видяево.

Контрольно-счетной палатой Мурманской области также в рамках экспертно-аналитической деятельности подготовлены заключения на проекты законов Мурманской области:

- «О внесении изменений в Закон Мурманской области «Об областном бюджете на 2020 год и плановый период 2021 и 2022 годов» (3 заключения);
- «О внесении изменений в Закон Мурманской области «О бюджете Территориального фонда обязательного медицинского страхования Мурманской области на 2020 год и на плановый период 2021 и 2022 годов» (1 заключение).

4.2. Общий объем выявленных финансовых нарушений составил 118 537,6 тыс. рублей, в том числе неэффективное использование бюджетных средств в сумме 84 681,9 тыс. рублей.

Общая сумма средств, возмещенная по результатам мероприятий внешнего государственного финансового контроля, составила 10,8 тыс. рублей.

По результатам мероприятий внешнего государственного финансового контроля направлены 2 предписания, из них одно предписание исполнено в полном объеме, по второму предписанию недостатки и нарушения устранены частично, так как срок исполнения не наступил.

Информация о мерах по реализации представлений и предписаний Счетной палаты, а также об участии Счетной палаты в судебных процессах является открытой и размещена на сайте Счетной палаты (kspmo.ru).

Должностными лицами Контрольно-счетной палатой Мурманской области возбуждены 3 дела об административных правонарушениях, из них по 2 делам

³ утвержден Коллегией Счетной палаты (протокол от 16.12.2019 № 30, с изменениями и дополнениями).

приняты решения о привлечении к административной ответственности в виде наложения одному должностному лицу административного штрафа в сумме 5,0 тыс. рублей, а другому должностному лицу вынесено предупреждение.

Общая сумма поступивших административных штрафов составила 30,0 тыс. рублей, из них 25,0 тыс. рублей уплачено лицами, привлеченными к административной ответственности в 2019 году.

4.3. В первом полугодии 2020 года по предложениям Счетной палаты, направленным по результатам мероприятий внешнего государственного финансового контроля, приняты:

- 2 постановления Правительства Мурманской области;
- 2 ведомственных правовых акта Министерства спорта и молодежной политики Мурманской области.

Основные показатели деятельности Контрольно-счетной палаты Мурманской области за первое полугодие 2020 года приведены в приложении 7 к Информации.

Председатель
Контрольно-счетной палаты
Мурманской области

Е. В. Кашапова

Сведения о показателях исполнения областного бюджета в разрезе видов доходов

№	Показатели	Утверждено Законом о бюджете на 2020 год	тыс. рублей	
			Исполнено за 1 полугодие 2020 года	
1	2	3	4	5
	ДОХОДЫ, в том числе:	75 698 207,2	33 607 053,4	44,4
1.	Налоговые и неналоговые доходы	63 368 730,5	28 832 362,3	45,5
1.1.	Налоговые доходы	62 946 458,9	28 606 159,8	45,4
	налог на прибыль организаций	26 151 336,7	12 442 776,6	47,6
	налог на доходы физических лиц	25 957 209,2	11 317 830,9	43,6
	налоги на товары (работы, услуги), реализуемые на территории Российской Федерации	3 072 741,0	1 122 933,5	36,5
	налоги на имущество	5 922 649,0	2 773 869,5	46,8
	налоги, сборы и регулярные платежи за пользование природными ресурсами	1 737 870,1	914 828,6	52,6
	государственная пошлина	104 652,8	33 966,6	32,5
	задолженность и перерасчёты по отменённым налогам, сборам и иным платежам	0	-46,0	-
1.2.	Неналоговые доходы	422 271,6	226 202,5	53,6
	доходы от использования имущества, находящегося в государственной и муниципальной собственности	17 493,6	2 841,2	16,2
	платежи при пользовании природными ресурсами	24 681,1	13 793,4	55,9
	доходы от оказания платных услуг и компенсации затрат государства	47 164,0	37 125,9	78,7
	доходы от продажи материальных и нематериальных активов	16 037,0	1 540,5	9,6
	административные платежи и сборы	1 818,9	580,6	31,9
	штрафы, санкции, возмещение ущерба	315 077,0	158 878,3	50,4
	прочие неналоговые доходы	0,0	11 442,5	-
2.	Безвозмездные поступления	12 329 476,7	4 774 691,1	38,7
	безвозмездные поступления от нерезидентов	97 972,0	104 292,4	107
	безвозмездные поступления от других бюджетов бюджетной системы РФ, в том числе:	11 854 229,8	4 360 339,7	36,8
	дотации	1 569 327,8	1 128 387,2	71,9
	субсидии	5 388 102,3	1 521 248,4	28,2
	субвенции	3 571 944,1	1 277 185,1	35,8
	иные межбюджетные трансферты	1 324 855,6	433 519,1	32,7
	безвозмездные поступления от государственных (муниципальных) организаций	377 274,9	250 236,4	66,3
	прочие безвозмездные поступления	0,0	0,0	-
	доходы бюджетов бюджетной системы Российской Федерации от возврата бюджетами бюджетной системы Российской Федерации и организациями остатков субсидий, субвенций и иных межбюджетных трансфертов, имеющих целевое назначение, прошлых лет	0,0	68 168,4	-
	возврат остатков субсидий, субвенций и иных межбюджетных трансфертов, прошлых лет	0,0	-8 345,9	-

Сведения об исполнении расходов областного бюджета в разрезе государственных программ Мурманской области

Наименование	По состоянию на 1 июля 2019 года			По состоянию на 1 июля 2020 года			Изменения 2020 года к 2019 году				Уровень исполнения (гр.7/гр.4)
	Утвержденные бюджетные назначения	Исполнено		Утвержденные бюджетные назначения	Исполнено		Утвержденные бюджетные назначения		Исполнено		
		сумма	(гр.3/гр.2)		сумма	(гр.6/гр.5)	сумма (гр.5-гр.2)	в %	сумма (гр.6-гр.3)	в %	
1	2	3	4	5	6	7	8	9	10	11	12
ГП 1. "Развитие здравоохранения"	12 702 225,2	5 297 817,2	41,7%	14 373 790,0	6 397 186,8	44,5%	1 671 564,8	113,2%	1 099 369,6	120,8%	2,8%
ГП 2. "Развитие образования"	16 291 935,8	9 430 218,9	57,9%	19 268 801,1	10 227 345,4	53,1%	2 976 865,3	118,3%	797 126,5	108,5%	-4,8%
ГП 3. "Социальная поддержка граждан"	14 334 430,1	6 625 965,5	46,2%	17 138 231,7	7 232 557,8	42,2%	2 803 801,7	119,6%	606 592,3	109,2%	-4,0%
ГП 4. "Развитие физической культуры и спорта"	1 835 439,2	463 994,3	25,3%	2 349 736,7	604 021,5	25,7%	514 297,6	128,0%	140 027,2	130,2%	0,4%
ГП 5. "Развитие культуры и сохранение культурного наследия региона"	1 593 356,7	598 508,8	37,6%	2 100 095,9	587 480,3	28,0%	506 739,3	131,8%	-11 028,5	98,2%	-9,6%
ГП 6. "Управление развитием регионального рынка труда"	951 420,6	415 772,4	43,7%	1 358 752,1	511 471,0	37,6%	407 331,5	142,8%	95 698,6	123,0%	-6,1%
ГП 7. "Обеспечение комфортной среды проживания населения региона"	7 523 474,4	6 057 473,4	80,5%	6 023 340,8	2 349 292,2	39,0%	-1 500 133,6	80,1%	-3 708 181,2	38,8%	-41,5%
ГП 8. "Обеспечение общественного порядка и безопасности населения региона"	1 691 775,0	689 029,0	40,7%	1 852 716,8	749 939,9	40,5%	160 941,7	109,5%	60 910,9	108,8%	-0,3%
ГП 9. "Охрана окружающей среды и воспроизводство природных ресурсов"	606 330,7	163 745,9	27,0%	773 368,2	162 949,0	21,1%	167 037,5	127,5%	-796,9	99,5%	-5,9%
ГП 10. "Развитие сельского хозяйства и регулирования рынков сельскохозяйственной продукции, сырья и продовольствия"	793 405,5	237 410,4	29,9%	892 028,4	307 809,7	34,5%	98 622,9	112,4%	70 399,3	129,7%	4,6%
ГП 12. "Развитие транспортной системы"	4 912 952,8	1 438 124,2	29,3%	5 529 721,1	1 179 943,5	21,3%	616 768,3	112,6%	-258 180,7	82,0%	-7,9%
ГП 14. "Развитие экономического потенциала и формирование благоприятного предпринимательского климата"	573 816,8	388 411,6	67,7%	1 113 016,3	446 111,1	40,1%	539 199,5	194,0%	57 699,5	114,9%	-27,6%
ГП 15. "Информационное общество"	471 887,8	199 896,9	42,4%	624 031,9	199 959,6	32,0%	152 144,1	132,2%	62,7	100,0%	-10,3%
ГП 16. "Управление региональными финансами, создание условий для эффективного и ответственного управления муниципальными финансами"	6 444 535,8	3 035 924,6	47,1%	6 440 666,4	3 016 156,8	46,8%	-3 869,4	99,9%	-19 767,9	99,3%	-0,3%
ГП 17. "Государственное управление и гражданское общество"	1 238 287,8	548 071,1	44,3%	1 416 429,9	603 525,8	42,6%	178 142,1	114,4%	55 454,7	110,1%	-1,7%
ГП 18. "Формирование современной городской среды Мурманской области"	639 857,1	13 451,8	2,1%	1 727 500,9	200 384,0	11,6%	1 087 643,8	270,0%	186 932,2	1489,6%	9,5%
ИТОГО ПО ГОСУДАРСТВЕННЫМ ПРОГРАММАМ:	72 605 131,2	35 603 816,2	49,0%	82 982 228,2	34 776 134,5	41,9%	10 377 097,0	114,3%	-827 681,7	-8,0%	-7,1%
Непрограммная деятельность	1 029 840,4	483 331,0	46,9%	5 646 155,8	1 969 019,4	34,9%	4 616 315,4	548,3%	1 485 688,4	407,4%	-12,1%
ВСЕГО	73 634 971,6	36 087 147,2	49,0%	88 628 384,0	36 745 153,9	41,5%	14 993 412,4	120,4%	658 006,8	4,4%	-7,5%

Сведения об исполнении расходов областного бюджета на реализацию региональных проектов в рамках выполнения Национальных проектов

№	Наименование Регионального проекта	Код целевой статьи	Утвержденные бюджетные назначения	тыс. рублей	
				Исполнено за 1 полугодие 2020 года	
1	2	3	4	сумма	в %
1.1	"Развитие системы оказания первичной медико-санитарной помощи"	011N100000	95 000,0	18 073,8	19,0%
1.2	"Борьба с сердечно-сосудистыми заболеваниями"	011N200000	77 012,7	19 999,2	26,0%
		012N200000	60 897,0	55 463,6	91,1%
1.3	"Борьба с онкологическими заболеваниями"	012N300000	224 482,4	4 975,0	2,2%
1.4	"Развитие детского здравоохранения, включая создание современной инфраструктуры оказания медицинской помощи детям"	013N400000	66 040,9	33 877,7	51,3%
1.5	"Обеспечение медицинских организаций системы здравоохранения квалифицированными кадрами"	015N500000	459 465,2	150 170,0	32,7%
1.6	"Создание единого цифрового контура в здравоохранении на основе единой государственной информационной системы здравоохранения (ЕГИСЗ)"	016N700000	284 479,8	29 769,9	10,5%
1. ВСЕГО по национальному проекту ЗДРАВООХРАНЕНИЕ			1 267 378,0	312 329,3	24,6%
2.1	"Успех каждого ребенка"	022E200000	114 362,4	39 612,7	34,6%
		023E200000	5 747,3	1 867,9	32,5%
2.2	"Поддержка семей имеющих детей"	022E300000	16 354,2	5 350,0	32,7%
2.3	"Современная школа"	022E100000	40 209,8	35 881,2	89,2%
		023E100000	721 396,2	0,0	0,0%
2.4	"Молодые профессионалы"	021E600000	7 000,0	5 845,4	83,5%
2.5	"Цифровая образовательная среда"	023E400000	256 457,2	13 645,7	5,3%
2.6	"Социальная активность"	173E800000	3 381,5	200,0	5,9%
		181E800000	3 200,4	0,0	0,0%
2. ВСЕГО по национальному проекту ОБРАЗОВАНИЕ			1 168 109,0	102 402,9	8,8%
3.1	"Содействие занятости женщин - создание условий дошкольного образования для детей в возрасте до трех лет"	023P200000	498 836,0	74 606,1	15,0%
		061P200000	13 383,2	5 340,6	39,9%
3.2	"Финансовая поддержка семей при рождении детей"	032P100000	2 367 406,4	676 338,5	28,6%
3.3	"Старшее поколение"	032P300000	146,0	122,1	83,6%
		067P300000	9 884,0	4 408,6	44,6%
3.4	"Спорт-норма жизни"	041P500000	109 961,5	14 137,2	12,9%
		042P500000	565 067,3	189 003,7	33,4%
		043P500000	869 445,5	269 387,4	31,0%
3.5	"Укрепление общественного здоровья"	011P400000	18 601,6	8 715,0	46,9%
3. ВСЕГО по национальному проекту ДЕМОГРАФИЯ			4 452 731,5	1 242 059,3	27,9%
4.1	"Культурная среда"	052A100000	394 756,8	40 881,3	10,4%
		054A100000	20 000,0	14 234,0	71,2%

Сведения об исполнении расходов областного бюджета на реализацию региональных проектов в рамках выполнения Национальных проектов

№	Наименование Регионального проекта	Код целевой статьи	Утвержденные бюджетные назначения	Исполнено за 1 полугодие 2020 года	
				тыс. рублей сумма	в %
1	2	3	4	5	6
4.2	Региональный проект "Цифровая культура"	054A300000	7 700,0	7 000,0	90,9%
4. ВСЕГО по национальному проекту КУЛЬТУРА			422 456,8	62 115,3	14,7%
5.1	"Чистая вода"	071G500000	55 786,50	12 837,0	23,0%
5.2	"Сохранение лесов"	092GA00000	29 944,70	22 617,8	75,5%
5.3	"Чистая страна"	095G100000	353 804,22	0,0	0,0%
5. ВСЕГО по национальному проекту ЭКОЛОГИЯ			439 535,42	35 454,81	8,1%
6.1	"Дорожная сеть"	121R100000	1 322 996,07	150678,782	11,4%
6.2	"Общесистемные меры развития дорожного хозяйства"	121R200000	32 516,10	23 610,00	72,6%
6.3	"Безопасность дорожного движения в Мурманской области"	123R300000	494,5	436,5	88,3%
6. ВСЕГО по национальному проекту БЕЗОПАСНЫЕ И КАЧЕСТВЕННЫЕ АВТОМОБИЛЬНЫЕ ДОРОГИ			1 356 006,6	174 725,2	12,9%
7.1	"Расширение доступа субъектов малого и среднего предпринимательства к финансовым ресурсам, в том числе к льготному финансированию"	142I400000	151 462,4	151 462,4	100,0%
7.2	"Акселерация субъектов малого и среднего предпринимательства"	142I500000	141 899,5	107 771,6	75,9%
7.3	"Популяризация предпринимательства"	142I800000	6 786,0	6 786,0	100,0%
7.4	"Создание системы поддержки фермеров и развитие сельской кооперации"	101I700000	7 994,7	4 994,7	0,0%
7. ВСЕГО по национальному проекту МАЛОЕ И СРЕДНЕЕ ПРЕДПРИНИМАТЕЛЬСТВО И ПОДДЕРЖКА			308 142,7	271 014,7	88,0%
8.1	"Информационная инфраструктура"	151D200000	5 900,0	2 411,1	40,9%
8.2	"Информационная безопасность"	151D400000	850,0	847,2	99,7%
8.3	"Цифровое государственное управление"	151D600000	39 058,0	9 516,1	24,4%
8. ВСЕГО по национальному проекту ЦИФРОВАЯ ЭКОНОМИКА			45 808,0	12 774,3	27,9%
9.1	"Формирование комфортной городской среды"	181F200000	1 024 129,6	2 333,0	0,2%
9.2	"Жилье"	071F100000	66 234,7	7 151,8	10,8%
9.3	"Обеспечение устойчивого сокращения непригодного для проживания жилищного фонда"	071F300000	564 387,1	86 919,1	15,4%
9. ВСЕГО по национальному проекту ЖИЛЬЕ И ГОРОДСКАЯ СРЕДА			1 654 751,4	96 403,9	5,8%
ВСЕГО			11 114 919,45	2 309 279,81	20,8%

Сведения об исполнении расходов областного бюджета в разрезе ведомственной структуры расходов

№ п/п	Наименование	Код ведом-ства	Утвержденные бюджетные назначения	Исполнено за 1 полугодие 2020 года	
				сумма	в %
1	2	3	4	5	6
1	Мурманская областная Дума	801	307 914,5	135 051,3	43,9%
2	Правительство Мурманской области	802	55 902,3	15 993,7	28,6%
3	Министерство труда и социального развития Мурманской области	803	17 335 482,5	7 448 644,8	43,0%
4	Министерство образования и науки Мурманской области	804	19 076 635,6	10 660 782,0	55,9%
5	Министерство здравоохранения Мурманской области	805	15 035 787,9	6 924 635,4	46,1%
6	Министерство транспорта и дорожного хозяйства Мурманской области	806	5 843 584,4	1 205 399,4	20,6%
7	Министерство строительства Мурманской области	807	8 054 338,6	978 146,2	12,1%
8	Министерство финансов Мурманской области	808	8 168 766,0	3 048 036,1	37,3%
9	Министерство экономического развития Мурманской области	809	173 409,3	60 764,5	35,0%
10	Министерство имущественных отношений Мурманской области	810	298 650,8	81 598,1	27,3%
11	Министерство природных ресурсов и экологии Мурманской области	811	779 472,2	169 898,3	21,8%
12	Аппарат Правительства Мурманской области (министерство)	812	675 639,1	313 681,4	46,4%
13	Министерство энергетики и жилищно-коммунального хозяйства Мурманской области	813	3 214 642,2	2 008 244,8	62,5%
14	Министерство градостроительства и благоустройства Мурманской области	814	1 827 313,1	211 596,7	11,6%
15	Министерство информационной политики Мурманской области	817	139 863,8	52 340,7	37,4%
16	Министерство юстиции Мурманской области	821	443 750,6	198 339,6	44,7%
17	Министерство культуры Мурманской области	822	1 404 957,8	628 302,0	44,7%
18	Министерство спорта и молодежной политики Мурманской области	823	1 078 675,3	315 930,3	29,3%
19	Комитет по тарифному регулированию Мурманской области	824	47 903,7	19 467,2	40,6%
20	Комитет по ветеринарии Мурманской области	826	210 274,8	93 018,2	44,2%
21	Комитет государственного и финансового контроля Мурманской области	830	30 214,9	11 578,4	38,3%
22	Министерство цифрового развития Мурманской области	831	461 572,2	145 950,6	31,6%
23	Комитет по обеспечению безопасности населения Мурманской области	832	1 841 685,2	736 264,7	40,0%
24	Министерство инвестиций, развития предпринимательства и рыбного хозяйства Мурманской области	833	1 662 848,1	1 080 508,2	65,0%
25	Комитет по туризму Мурманской области	834	51 109,5	16 507,1	32,3%
26	Комитет по конкурентной политике Мурманской области	845	73 361,9	26 538,3	36,2%
27	Министерство внутренней политики Мурманской области	846	83 343,7	38 404,3	46,1%
28	Управление по реализации антикоррупционной политики Мурманской области	850	16 599,6	3 881,6	23,4%
29	Государственная жилищная инспекция Мурманской области	860	79 888,7	34 224,7	42,8%
30	Аппарат Уполномоченного по правам человека в Мурманской области	880	9 210,4	4 687,8	50,9%
31	Избирательная комиссия Мурманской области	881	100 545,3	52 095,7	51,8%
32	Контрольно-счетная палата Мурманской области	882	45 040,2	24 641,8	54,7%
	ВСЕГО		88 628 384,1	36 745 153,9	41,5%

Сведения об исполнении расходов областного бюджета на капитальные вложения в объекты государственной собственности Мурманской области

№	Перечень объектов	Утвержденные бюджетные назначения	в том числе средства федерального бюджета	тыс. рублей	
				Исполнено по состоянию на 1 июля 2020 года	
				сумма	(гр.5 / гр.3)
1	2	3	4	5	6
1. Министерство строительства Мурманской области					
1	Государственная программа 1. "Развитие здравоохранения"	288 647,4	0,0	27 120,2	9,4%
	в том числе подтвержденные остатки прошлых лет	7 691,5	0,0		
1.1	Реконструкция каньонов ГОБУЗ "Мурманский областной онкологический диспансер", г. Мурманск, ул. Павлова, д. 6	74 476,8	0,0	0,0	0,0%
	в том числе подтвержденные остатки прошлых лет	5 987,7	0,0		
1.2	Амбулатория в п.г.т. Сафоново	112 017,0	0,0	19 191,2	17,1%
1.3	Фельдшерско-акушерский пункт в с. Краснощелье Ловозерского района	13 153,6	0,0	7 929,0	60,3%
	в том числе подтвержденные остатки прошлых лет	1 703,8	0,0		
1.4	Реконструкция комплекса зданий ГОБУЗ "Мурманский областной онкологический диспансер"	69 000,0	0,0	0,0	0,0%
1.5	Разработка проектной документации	20 000,0	0,0	0,0	0,0%
2	Государственная программа 2. "Развитие образования"	124 422,5	0,0	0,0	0,0%
2.1	Жилой одноэтажный корпус на 50 койко-мест детского оздоровительного центра "Гандвиг"	94 078,5	0,0	0,0	0,0%
2.2	Спортивная площадка ГАПОУ МО "Мурманский индустриальный колледж, расположенная по адресу г. Мурманск, ул. Подгорная, 80"	3 000,0	0,0	0,0	0,0%
2.3	Создание регионального центра выявления, поддержки и развития способностей и талантов у детей и молодежи Мурманской области	7 344,0	0,0	0,0	0,0%
2.4	Разработка проектной документации	20 000,0	0,0	0,0	0,0%
3	Государственная программа 4. "Развитие физической культуры и спорта"	698 015,0	394 707,9	204 613,8	29,3%
	в том числе подтвержденные остатки прошлых лет	44 098,2	0,0		
3.1	Комплексное развитие СК "Долина Уюта" в г. Мурманске	246 017,9	123 059,6	36 384,6	14,8%
	в том числе подтвержденные остатки прошлых лет	44 098,2	0,0		
3.2	Административно-спортивный комплекс специализированной детско-юношеской спортивной школы олимпийского резерва по горнолыжному спорту в г. Кировске	285 971,8	203 039,0	74 326,8	26,0%
3.3	Горнолыжный подъемник специализированной детско-юношеской спортивной школы олимпийского резерва по горнолыжному спорту в г. Кировске	136 026,8	68 609,3	93 902,4	69,0%
3.4	Строительство бассейна в г. Мурманске	9 998,5	0,0	0,0	0,0%
3.5	Разработка проектной документации	20 000,0	0,0	0,0	0,0%
4	Государственная программа 5. "Развитие культуры и сохранение культурного наследия региона"	526 983,3	233 191,7	40 881,3	7,8%
	в том числе подтвержденные остатки прошлых лет	28 827,2	0,0		
4.1	Реконструкция здания государственного областного бюджетного учреждения культуры "Мурманский областной краеведческий музей" в целях приспособления объекта культурного наследия для современного использования, г. Мурманск, просп. Ленина, д. 90	75 960,1	53 931,7	0,0	0,0%
4.2	Реконструкция книгохранения здания ГОБУК «Мурманская государственная областная универсальная научная библиотека», по адресу: г. Мурманск, ул. Софьи Перовской, д. 21А	955,0	0,0	0,0	0,0%
4.3	Реконструкция здания государственного областного автономного учреждения культуры "Мурманский областной драматический театр" в целях приспособления объекта культурного наследия для современного использования, г. Мурманск, просп. Ленина, д. 49	423 583,9	179 260,0	40 881,3	9,7%
	в том числе подтвержденные остатки прошлых лет	28 827,2	0,0		
4.4	Реконструкция здания ДК Моряков в г. Мурманске	10 301,2	0,0	0,0	0,0%

Сведения об исполнении расходов областного бюджета на капитальные вложения в объекты государственной собственности Мурманской области

№	Перечень объектов	Утвержденные бюджетные назначения	в том числе средства федерального бюджета	тыс. рублей	
				Исполнено по состоянию на 1 июля 2020 года	
				сумма	(гр.5 / гр.3)
1	2	3	4	5	6
4.5	Реконструкция здания ГОАУК «Мурманский областной Дворец культуры и народного творчества им. С.М. Кирова» в целях приспособления объекта культурного наследия для современного использования, по адресу: г. Мурманск, ул. Пушкинская, д. 3	16 183,1	0,0	0,0	0,0%
5	Государственная программа 7. "Обеспечение комфортной среды проживания населения региона"	165 994,1	0,0	0,0	0,0%
5.1	Комплекс крупного рогатого скота "Тулома". Очистные сооружения сточных вод производительностью 200 м3/сут	46 005,0	0,0	0,0	0,0%
5.2	Жилые дома в г. Мурманске на ул. Бондарной	43 007,7	0,0	0,0	0,0%
5.3	Строительство Южных ОСК, г. Мурманск	39 981,4	0,0	0,0	0,0%
5.4	Реконструкция Северных очистных сооружений канализации. Строительство станции биологической очистки	37 000,0	0,0	0,0	0,0%
6	Государственная программа 8. "Обеспечение общественного порядка и безопасности населения региона"	34 211,7	0,0	24 019,3	70,2%
	в том числе подтвержденные остатки прошлых лет	34 211,7	0,0		
6.1	Пожарное депо на 4 автомобиля в п.г.т. Умба	34 211,7	0,0	24 019,3	70,2%
	в том числе подтвержденные остатки прошлых лет	34 211,7	0,0		
7	Государственная программа 14. "Развитие экономического потенциала и формирование благоприятного предпринимательского климата"	119 084,5	84 550,0	4 848,0	4,1%
7.1	Система искусственного оснежения для ГОАУМО "Кировская спортивная школа олимпийского резерва по горнолыжному спорту" (за счет федеральных средств)	119 084,5	84 550,0	4 848,0	4,1%
2. Министерство транспорта и дорожного хозяйства Мурманской области					
8	Государственная программа 12. "Развитие транспортной системы"	463 953,1	100 000,0	0,0	0,0%
	в том числе подтвержденные остатки прошлых лет	19 601,0	0,0		
8.1	Проектно - изыскательские и прочие работы	74 944,3	0,0	0,0	0,0%
	в том числе подтвержденные остатки прошлых лет	15 944,3	0,0		
8.2	Реконструкция автоподъезда к селу Териберка, км 0 - км 10	389 008,8	100 000,0	0,0	0,0%
	в том числе подтвержденные остатки прошлых лет	3 656,7	0,0		
3. Министерство культуры Мурманской области					
9	Государственная программа 5. "Развитие культуры и сохранение культурного наследия региона"	33 400,0	23 714,0	0,0	0,0%
9.1	Техническое переоснащение музеев (установка подведомственным учреждением ГОАУ «Мурманский областной краеведческий музей» оборудования специального типа для проведения специализированных выставок, показов, инсталляций и пр.)	33 400,0	23 714,0	0,0	0,0%
	ВСЕГО, в том числе:	2 454 711,6	836 163,6	301 482,6	12,3%
	в том числе подтвержденные остатки прошлых лет	134 429,6	0,0		

Сведения об использовании бюджетных ассигнований Дорожного фонда Мурманской области

тыс. рублей

№	Наименование	По состоянию на 1 июля 2019 года			По состоянию на 1 июля 2020 года			Изменения 2020 года к 2019 году				
		Утвержденные бюджетные назначения	Исполнено		Утвержденные бюджетные назначения	Исполнено по состоянию на 1 июля		Утвержденные бюджетные назначения		Исполнено по состоянию на 1 июля		Уровень исполнения
			сумма	(гр.4/гр.3)		сумма	(гр.7/гр.6)	сумма (гр.6-гр.3)	в %	сумма (гр.7-гр.4)	в %	
1	2	3	4	5	6	7	8	9	10	11	12	
1	Строительство (реконструкция) автомобильных дорог общего пользования регионального (межмуниципального) значения	68 612,0	4 300,0	6,3%	463 953,1	0,0	0,0%	395 341,1	676,2%	-4 300,0	0,0%	-6,3%
2	Капитальный ремонт, ремонт и содержание автомобильных дорог общего пользования регионального (межмуниципального) значения	2 570 589,7	650 955,3	25,3%	2 497 583,5	591 466,3	23,7%	-73 006,2	97,2%	-59 489,1	90,9%	-1,6%
2.1	капитальный ремонт	308 833,1	85 139,7	27,6%	146 576,9	4 850,3	3,3%	-162 256,2	47,5%	-80 289,5	5,7%	-24,3%
2.2	ремонт	1 091 705,3	202 027,9	18,5%	1 114 421,1	179 399,2	16,1%	22 715,8	102,1%	-22 628,7	88,8%	-2,4%
2.3	содержание	1 170 051,3	363 787,7	31,1%	1 236 585,6	407 216,8	32,9%	66 534,3	105,7%	43 429,1	111,9%	1,8%
3	Межбюджетные трансферты бюджетам муниципальных образований	836 733,6	29,7	0,0%	1 153 001,1	585,8	0,1%	316 267,5	137,8%	556,1	1974,0%	0,0%
3.1	Субсидия на финансовое обеспечение дорожной деятельности в отношении автомобильных дорог общего пользования местного значения и искусственных дорожных сооружений на них	0,0	0,0	0,0%	468 776,7	0,0	0,0%	468 776,7	100,0%	0,0	x	0,0%
3.2	Субсидия ремонт и капитальный ремонт автомобильных дорог общего пользования местного значения	300 000,0	0,0	0,0%	0,0	0,0	0,0%	-300 000,0	-100,0%	0,0	x	0,0%
3.3	Субсидии на строительство, реконструкцию, ремонт и капитальный ремонт мостов и путепроводов, расположенных на автомобильных дорогах общего пользования местного значения	87 830,8	0,0	0,0%	63 120,7	0,0	0,0%	-24 710,1	71,9%	0,0	x	0,0%

Сведения об использовании бюджетных ассигнований Дорожного фонда Мурманской области

тыс. рублей

№	Наименование	По состоянию на 1 июля 2019 года			По состоянию на 1 июля 2020 года			Изменения 2020 года к 2019 году				
		Утвержденные бюджетные назначения	Исполнено		Утвержденные бюджетные назначения	Исполнено по состоянию на 1 июля		Утвержденные бюджетные назначения		Исполнено по состоянию на 1 июля		Уровень исполнения
			сумма	(гр.4/гр.3)		сумма	(гр.7/гр.6)	сумма (гр.6-гр.3)	в %	сумма (гр.7-гр.4)	в %	
1	2	3	4	5	6	7	8	9	10	11	12	
3.4	Субсидии на разработку проектной документации по строительству, реконструкции, ремонту и капитальному ремонту мостов и путепроводов, расположенных на автомобильных дорогах общего пользования местного значения	4 718,3	0,0	0,0%	561,8	561,8	100,0%	-4 156,5	11,9%	561,8	x	100,0%
3.5	Финансовое обеспечение дорожной деятельности в рамках реализации национального проекта "Безопасные и качественные автомобильные дороги"	440 000,0	0,0	0,0%	616 363,0	0,0	0,0%	176 363,0	140,1%	0,0	x	0,0%
3.6	Иные межбюджетные трансферты на эксплуатацию и техническое обслуживание работающих в автоматическом режиме специальных технических средств фиксации	4 184,5	29,7	0,7%	4 178,8	24,0	0,6%	-5,7	99,9%	-5,7	80,9%	-0,1%
4	Обеспечение деятельности учреждения дорожного хозяйства	323 806,7	158 240,8	48,9%	331 308,6	155 670,2	47,0%	7 501,9	102,3%	-2 570,6	98,4%	-1,9%
5	Другие направления расходования	21 578,4	4 751,6	22,0%	24 227,4	2 074,2	8,6%	2 649,0	112,3%	-2 677,4	43,7%	-13,5%
ВСЕГО		3 821 320,4	818 277,4	21,4%	4 470 073,7	749 796,5	16,8%	648 753,3	117,0%	-68 480,9	91,6%	-4,6%

**Основные показатели деятельности
Контрольно-счетной палаты Мурманской области
за первое полугодие 2020 года**

Наименование основных показателей деятельности	Всего*	
Общее количество выполненных контрольных и экспертно-аналитических мероприятий, в том числе:	12	
• контрольные мероприятия	5	
• экспертно-аналитические мероприятия	7	
количество мероприятий по поручениям Мурманской областной Думы	4	
Общий объем выявленных финансовых нарушений, в том числе:	118 537,6	
• Нецелевое использование бюджетных средств	0,0	
Общий объем выявленного неэффективного использования бюджетных средств	84 681,9	
Результаты контрольных и экспертно-аналитических мероприятий		
Общее количество представлений и предписаний, направленных объектам контроля, в том числе	2	
	представлений	0
	предписаний	2
Количество направленных уведомлений о применении бюджетных мер принуждения	0	
	сумма бесспорного взыскания, предусмотренная уведомлениями	0
Общая сумма средств, возмещенная по результатам мероприятий внешнего контроля	10,8	
Количество дел об административных правонарушениях, возбужденных Счетной палатой	3	
Количество принятых решений о привлечении к административной ответственности по делам об административных правонарушениях	2	
Сумма выплаченных штрафов по делам об административных правонарушениях	35,0	
Количество материалов (обращений), направленных в органы прокуратуры и иные правоохранительные органы для принятия мер реагирования	0	
Сумма администрируемых КСП МО платежей за отчетный период, размещенных в системе ГИС ГМП**	30,8	

* Количественные показатели выражаются в единицах, суммы (объемы) денежных средств в тысячах рублей.

** Показатель заполняется при формировании сводной Информации.

Информация о расходах областного бюджета на капитальные вложения в разрезе объектов государственной собственности

тыс. рублей

Перечень объектов	Бюджетные ассигнования, всего			в том числе подтвержденные остатки прошлых лет			Кассовые расходы		
	на 01.04.2020	на 01.07.2020	Откло-нения	на 01.04.2020	на 01.07.2020	Откло-нения	на 01.04.2020	на 01.07.2020	Откло-нения
1	2	3	4	5	6	7	8	9	10
Министерство строительства и территориального развития Мурманской области									
Государственная программа 1. "Развитие здравоохранения"	288 647,4	288 647,4	0,0	7 691,5	7 691,5	0,0	287,0	27 120,2	26 833,2
Подпрограмма 4. "Развитие инфраструктуры системы здравоохранения"	288 647,4	288 647,4	0,0	7 691,5	7 691,5	0,0	287,0	27 120,2	26 833,2
Реконструкция каньонов ГОБУЗ "Мурманский областной онкологический диспансер", г. Мурманск, ул. Павлова, д. 6	74 476,8	74 476,8	0,0	5 987,7	5 987,7	0,0	0,0	0,0	0,0
Амбулатория в п.г.т. Сафоново	112 017,0	112 017,0	0,0	0,0	0,0	0,0	287,0	19 191,2	18 904,2
Фельдшерско-акушерский пункт в с. Краснощелье Ловозерского района	13 153,6	13 153,6	0,0	1 703,8	1 703,8	0,0	0,0	7 929,0	7 929,0
Реконструкция комплекса зданий ГОБУЗ "Мурманский областной онкологический диспансер"	69 000,0	69 000,0	0,0	0,0	0,0	0,0	0,0	0,0	0,0
Разработка проектной документации	20 000,0	20 000,0	0,0	0,0	0,0	0,0	0,0	0,0	0,0
Государственная программа 2. "Развитие образования"	143 422,5	124 422,5	-19 000,0	0,0	0,0	0,0	0,0	0,0	0,0
Подпрограмма 3. "Развитие современной инфраструктуры системы образования"	143 422,5	124 422,5	-19 000,0	0,0	0,0	0,0	0,0	0,0	0,0
Жилой одноэтажный корпус на 50 койко-мест детского оздоровительного центра "Гандвиг"	94 078,5	94 078,5	0,0	0,0	0,0	0,0	0,0	0,0	0,0
Спортивная площадка ГАПОУ МО "Мурманский индустриальный колледж, расположенная по адресу г. Мурманск, ул. Подгорная, 80"	3 000,0	3 000,0	0,0	0,0	0,0	0,0	0,0	0,0	0,0
Разработка проектной документации	20 000,0	20 000,0	0,0	0,0	0,0	0,0	0,0	0,0	0,0
Создание регионального центра выявления, поддержки и развития способностей и талантов у детей и молодежи Мурманской области	7 344,0	7 344,0	0,0	0,0	0,0	0,0	0,0	0,0	0,0
Разработка проектной документации Колледжа искусств	19 000,0	0,0	-19 000,0	0,0	0,0	0,0	0,0	0,0	0,0
Государственная программа 4. "Развитие физической культуры и спорта"	698 015,0	698 015,0	0,0	44 098,2	44 098,2	0,0	66 603,9	204 613,8	138 009,9
Подпрограмма 3. "Развитие спортивной инфраструктуры"	698 015,0	698 015,0	0,0	44 098,2	44 098,2	0,0	66 603,9	204 613,8	138 009,9
Комплексное развитие СК "Долина Уюта" в г. Мурманске (за счет федеральных средств)	123 059,6	123 059,6	0,0	0,0	0,0	0,0	0,0	36 384,6	22 355,8
Комплексное развитие СК "Долина Уюта" в г. Мурманске (за счет областных средств)	122 958,3	122 958,3	0,0	44 098,2	44 098,2	0,0	14 028,8		

Информация о расходах областного бюджета на капитальные вложения в разрезе объектов государственной собственности

тыс. рублей

Перечень объектов	Бюджетные ассигнования, всего			в том числе подтвержденные остатки прошлых лет			Кассовые расходы		
	на 01.04.2020	на 01.07.2020	Откло-нения	на 01.04.2020	на 01.07.2020	Откло-нения	на 01.04.2020	на 01.07.2020	Откло-нения
1	2	3	4	5	6	7	8	9	10
Административно-спортивный комплекс специализированной детско-юношеской спортивной школы олимпийского резерва по горнолыжному спорту в г. Кировске (за счет федеральных средств)	203 039,0	203 039,0	0,0	0,0	0,0	0,0	0,0	74 326,8	74 326,8
Административно-спортивный комплекс специализированной детско-юношеской спортивной школы олимпийского резерва по горнолыжному спорту в г. Кировске (за счет областных средств)	82 932,8	82 932,8	0,0	0,0	0,0	0,0	0,0		
Горнолыжный подъемник специализированной детско-юношеской спортивной школы олимпийского резерва по горнолыжному спорту в г. Кировске (за счет федеральных средств)	68 609,3	68 609,3	0,0	0,0	0,0	0,0	44 752,3	93 902,4	41 327,3
Горнолыжный подъемник специализированной детско-юношеской спортивной школы олимпийского резерва по горнолыжному спорту в г. Кировске (за счет областных средств)	67 417,5	67 417,5	0,0	0,0	0,0	0,0	7 822,8		
Строительство бассейна в г. Мурманске	9 998,5	9 998,5	0,0	0,0	0,0	0,0	0,0	0,0	0,0
Разработка проектной документации	20 000,0	20 000,0	0,0	0,0	0,0	0,0	0,0	0,0	0,0
Государственная программа 5. "Развитие культуры и сохранение культурного наследия региона"	507 983,8	526 983,3	18 999,5	28 827,2	28 827,2	0,0	26 811,9	40 881,3	14 069,4
Подпрограмма 1. "Наследие"	76 960,1	76 915,1	-45,0	0,0	0,0	0,0	0,0	0,0	0,0
Реконструкция здания государственного областного бюджетного учреждения культуры "Мурманский областной краеведческий музей" в целях приспособления объекта культурного наследия для современного использования, г. Мурманск, просп. Ленина, д. 90 (за счет федеральных средств)	53 931,7	53 931,7	0,0	0,0	0,0	0,0	0,0	0,0	0,0
Реконструкция здания государственного областного бюджетного учреждения культуры "Мурманский областной краеведческий музей" в целях приспособления объекта культурного наследия для современного использования, г. Мурманск, просп. Ленина, д. 90 (за счет областных средств)	22 028,4	22 028,4	0,0	0,0	0,0	0,0	0,0	0,0	0,0
Разработка проектной документации по укреплению фонда хранилища Мурманской научной библиотеки	1 000,0		-1 000,0	0,0	0,0	0,0	0,0	0,0	0,0
Реконструкция книгохранения здания ГОБУК «Мурманская государственная областная универсальная научная библиотека», по адресу: г. Мурманск, ул. Софьи Перовской, д. 21А		955,0	955,0	0,0	0,0	0,0	0,0	0,0	0,0
Подпрограмма 2. "Искусство"	431 023,7	450 068,2	19 044,5	28 827,2	28 827,2	0,0	26 811,9	40 881,3	14 069,4

Информация о расходах областного бюджета на капитальные вложения в разрезе объектов государственной собственности

тыс. рублей

Перечень объектов	Бюджетные ассигнования, всего			в том числе подтвержденные остатки прошлых лет			Кассовые расходы		
	на 01.04.2020	на 01.07.2020	Откло-нения	на 01.04.2020	на 01.07.2020	Откло-нения	на 01.04.2020	на 01.07.2020	Откло-нения
1	2	3	4	5	6	7	8	9	10
Реконструкция здания государственного областного автономного учреждения культуры "Мурманский областной драматический театр" в целях приспособления объекта культурного наследия для современного использования, г. Мурманск, просп. Ленина, д. 49 (за счет федеральных средств)	179 260,0	179 260,0	0,0	0,0	0,0	0,0	13 424,3	40 881,3	14 069,4
Реконструкция здания государственного областного автономного учреждения культуры "Мурманский областной драматический театр" в целях приспособления объекта культурного наследия для современного использования, г. Мурманск, просп. Ленина, д. 49 (за счет областных средств)	244 323,9	244 323,9	0,0	28 827,2	28 827,2	0,0	13 387,6		
Реконструкция здания ДК Моряков в г. Мурманске	7 439,8	10 301,2	2 861,4	0,0	0,0	0,0	0,0	0,0	0,0
Реконструкция здания ГОАУК «Мурманский областной Дворец культуры и народного творчества им. С.М. Кирова» в целях приспособления объекта культурного наследия для современного использования, по адресу: г. Мурманск, ул. Пушкинская, д. 3	0,0	16 183,1	16 183,1			0,0	0,0	0,0	0,0
Государственная программа 7. "Обеспечение комфортной среды проживания населения региона"	272 986,4	165 994,1	-106 992,3	0,0	0,0	0,0	0,0	0,0	0,0
Подпрограмма 1. "Обеспечение доступным и комфортным жильем и коммунальными услугами граждан Мурманской области"	272 986,4	165 994,1	-106 992,3	0,0	0,0	0,0	0,0	0,0	0,0
Комплекс крупного рогатого скота "Тулума". Очистные сооружения сточных вод производительностью 200 м3/сут	46 005,0	46 005,0	0,0	0,0	0,0	0,0	0,0	0,0	0,0
Жилой дом в г.Мурманске	150 000,0		-150 000,0	0,0	0,0	0,0	0,0	0,0	0,0
Жилые дома в г. Мурманске на ул. Бондарной	0,0	43 007,7	43 007,7	0,0	0,0	0,0	0,0	0,0	0,0
Строительство Южных ОСК, г. Мурманск	39 981,4	39 981,4	0,0	0,0	0,0	0,0	0,0	0,0	0,0
Реконструкция Северных очистных сооружений канализации. Строительство станции биологической очистки	37 000,0	37 000,0	0,0	0,0	0,0	0,0	0,0	0,0	0,0
Государственная программа 8. "Обеспечение общественного порядка и безопасности населения региона"	34 211,7	34 211,7	0,0	34 211,7	34 211,7	0,0	15 367,9	24 019,3	8 651,4
Подпрограмма 2. "Обеспечение пожарной безопасности"	34 211,7	34 211,7	0,0	34 211,7	34 211,7	0,0	15 367,9	24 019,3	8 651,4
Пожарное депо на 4 автомобиля в п.г.т. Умба	34 211,7	34 211,7	0,0	34 211,7	34 211,7	0,0	15 367,9	24 019,3	8 651,4
Государственная программа 14. "Развитие экономического потенциала и формирование благоприятного предпринимательского климата"	119 084,5	119 084,5	0,0	0,0	0,0	0,0	0,0	4 848,0	4 848,0

Информация о расходах областного бюджета на капитальные вложения в разрезе объектов государственной собственности

тыс. рублей

Перечень объектов	Бюджетные ассигнования, всего			в том числе подтвержденные остатки прошлых лет			Кассовые расходы		
	на 01.04.2020	на 01.07.2020	Откло-нения	на 01.04.2020	на 01.07.2020	Откло-нения	на 01.04.2020	на 01.07.2020	Откло-нения
1	2	3	4	5	6	7	8	9	10
Подпрограмма 4. "Развитие внешнеэкономических связей, туризма и торговой деятельности в регионе"	119 084,5	119 084,5	0,0	0,0	0,0	0,0	0,0	4 848,0	4 848,0
Система искусственного оснежения для ГОАУМО "Кировская спортивная школа олимпийского резерва по горнолыжному спорту" (за счет федеральных средств)	84 550,0	84 550,0	0,0	0,0	0,0	0,0	0,0	4 848,0	4 848,0
Система искусственного оснежения для ГОАУМО "Кировская спортивная школа олимпийского резерва по горнолыжному спорту" (за счет областных средств)	34 534,5	34 534,5	0,0	0,0	0,0	0,0	0,0		
Министерство транспорта и дорожного хозяйства Мурманской области									
Государственная программа 12. "Развитие транспортной системы"	463 953,1	463 953,1	0,0	19 601,0	19 601,0	0,0	0,0	0,0	0,0
Подпрограмма 1. "Автомобильные дороги Мурманской области"	463 953,1	463 953,1	0,0	19 601,0	19 601,0	0,0	0,0	0,0	0,0
Проектно - изыскательские и прочие работы	74 944,3	74 944,3	0,0	15 944,3	15 944,3	0,0	0,0	0,0	0,0
Реконструкция автоподъезда к селу Териберка, км 0 - км 10 (за счет федеральных средств)	100 000,0	100 000,0	0,0	0,0	0,0	0,0	0,0	0,0	0,0
Реконструкция автоподъезда к селу Териберка, км 0 - км 10 (за счет областных средств)	289 008,8	289 008,8	0,0	3 656,7	3 656,7	0,0	0,0		
Министерство культуры Мурманской области									
Государственная программа 5. "Развитие культуры и сохранение культурного наследия региона"	33 400,0	33 400,0	0,0	0,0	0,0	0,0	0,0	0,0	0,0
Подпрограмма 1. "Наследие"	33 400,0	33 400,0	0,0	0,0	0,0	0,0	0,0	0,0	0,0
Техническое переоснащение музеев (установка подведомственным учреждением ГОАУ «Мурманский областной краеведческий музей» оборудования специального типа для проведения специализированных выставок, показов, инсталляций и пр.) (за счет федеральных средств)	23 714,0	23 714,0	0,0	0,0	0,0	0,0	0,0	0,0	0,0
Техническое переоснащение музеев (установка подведомственным учреждением ГОАУ «Мурманский областной краеведческий музей» оборудования специального типа для проведения специализированных выставок, показов, инсталляций и пр.) (за счет областных средств)	9 686,0	9 686,0	0,0	0,0	0,0	0,0	0,0	0,0	0,0
ВСЕГО, в том числе:	2 561 704,4	2 454 711,6	-106 992,8	134 429,6	134 429,6	0,0	109 070,7	301 482,6	187 563,9
средства федерального бюджета	836 163,6	836 163,6	0,0	0,0	0,0	0,0	58 176,6	301 482,6	192 411,9
средства областного бюджета	1 725 540,8	1 618 548,0	-106 992,8	134 429,6	134 429,6	0,0	50 894,1		