

## **ИНФОРМАЦИЯ**

### **о ходе исполнения областного бюджета, бюджета Территориального фонда обязательного медицинского страхования Мурманской области, о результатах проведенных контрольных и экспертно-аналитических мероприятий за первый квартал 2026 года**

#### **1. Общие положения.**

Информация о ходе исполнения областного бюджета, бюджета Территориального фонда обязательного медицинского страхования Мурманской области и о результатах проведенных Контрольно-счетной палатой Мурманской области контрольных и экспертно-аналитических мероприятий за 1 квартал 2026 года (далее – Информация) подготовлена Контрольно-счетной палатой Мурманской области (далее – Счетная палата) в соответствии с подпунктом 13 пункта 1 статьи 8 и подпунктом 6 пункта 1 статьи 13 Закона Мурманской области от 17.09.2011 № 1389-01-ЗМО «О Контрольно-счетной палате Мурманской области» (далее – Закон о Счетной палате), пунктом 1.1.8 плана работы Счетной палаты на 2026 год, утвержденного решением Коллегии Счетной палаты (протокол от 18.12.2025 № 34) с использованием следующих данных:

отчета об исполнении областного бюджета за 1 квартал 2026 года с приложенными материалами (отчетами и информацией об использовании средств областного бюджета) по состоянию на 1 апреля 2026 года, представленных Правительством Мурманской области письмом от 26.04.2026 № 01/1491-АЧ;

отчета об исполнении бюджета Территориального фонда обязательного медицинского страхования Мурманской области за 1 квартал 2026 года;

информации, представляемой в соответствии с Постановлением Мурманской областной Думы от 28.09.2017 № 721 «О перечне видов информации, представляемой органами государственной власти Мурманской области и органами управления Территориального фонда обязательного медицинского страхования Мурманской области Контрольно-счетной палате Мурманской области без запроса».

#### **2. Общие итоги исполнения областного бюджета.**

Законом Мурманской области от 15.12.2025 № 3172-01-ЗМО «Об областном бюджете на 2026 год и на плановый период 2027 и 2028 годов»<sup>1</sup> (далее – Закон о бюджете) утверждены основные характеристики областного бюджета на 2026 год:

прогнозируемый общий объем доходов в сумме 121 141 312,6 тыс. рублей;  
общий объем расходов в сумме 144 868 462,4 тыс. рублей;

верхний предел государственного внутреннего долга Мурманской области на 1 января 2027 года в сумме 99 704 074,6 тыс. рублей, в том числе верхний предел долга по государственным гарантиям Мурманской области в сумме 4 400 000,0 тыс. рублей;

---

<sup>1</sup> В редакции Закона Мурманской области от 22.04.2026 № 3208-01-ЗМО «О внесении изменений в Закон Мурманской области «Об областном бюджете на 2026 год и на плановый период 2027 и 2028 годов».

дефицит в сумме 23 727 149,8 тыс. рублей.

Постановлением Правительства Мурманской области от 27.04.2026 № 235-ПП утвержден отчет об исполнении областного бюджета за 1 квартал 2025 года – форма по ОКУД 0503117 (далее – Отчет).

Согласно Отчету областной бюджет на 1 апреля 2025 года исполнен:

по доходам в сумме 35 831 637,5 тыс. рублей, что составило 29,6 % от годовых назначений;

по расходам в сумме 29 672 515,1 тыс. рублей<sup>2</sup> или 19,9 % от утвержденной по состоянию на 01.04.2026 сводной бюджетной росписи (далее также СБР);

с дефицитом в сумме 6 159 122,4 тыс. рублей.

### 3. Итоги исполнения доходной части областного бюджета.

Исполнение объема доходной части областного бюджета за 1 квартал 2026 года обеспечено:

на 94,0 % поступлениями налоговых и неналоговых платежей (за 1 квартал 2025 года – на 89,0 %) в сумме 33 692 705,5 тыс. рублей;

на 6,0 % безвозмездными поступлениями (за 1 квартал 2025 года – на 11,0 %) в сумме 2 138 932,0 тыс. рублей.

Сравнительный анализ вышеуказанных показателей с данными за аналогичный период прошлого года приведен на следующей диаграмме (млн рублей).



За 1 квартал 2026 года по сравнению с аналогичным периодом 2025 года: объем налоговых и неналоговых доходов областного бюджета увеличился на 11 956 242,5 тыс. рублей или на 55,0 %;

объем безвозмездных поступлений уменьшился на 552 702,7 тыс. рублей или на 20,5 процента.

Объем поступлений налоговых и неналоговых платежей за 1 квартал 2026 года составил 33 692 705,5 тыс. рублей или 33,3 % от годовых назначений (за 1 квартал 2025 года – 21,3 %) и на 95,6 % обеспечен:

налогом на прибыль организаций (НП) – 19 533 263,7 тыс. рублей (58,0 % от объема поступлений налоговых и неналоговых доходов);

<sup>2</sup> Здесь и далее данные Отчета об исполнении бюджета округлены до тысяч рублей с применением правила округления до ближайшего целого, в том числе математического округления (0,5 = 1), что в отдельных случаях может привести к погрешности до 0,1 тыс. рублей.

налогом на доходы физических лиц (НДФЛ) – 8 645 439,4 тыс. рублей (25,7 %);

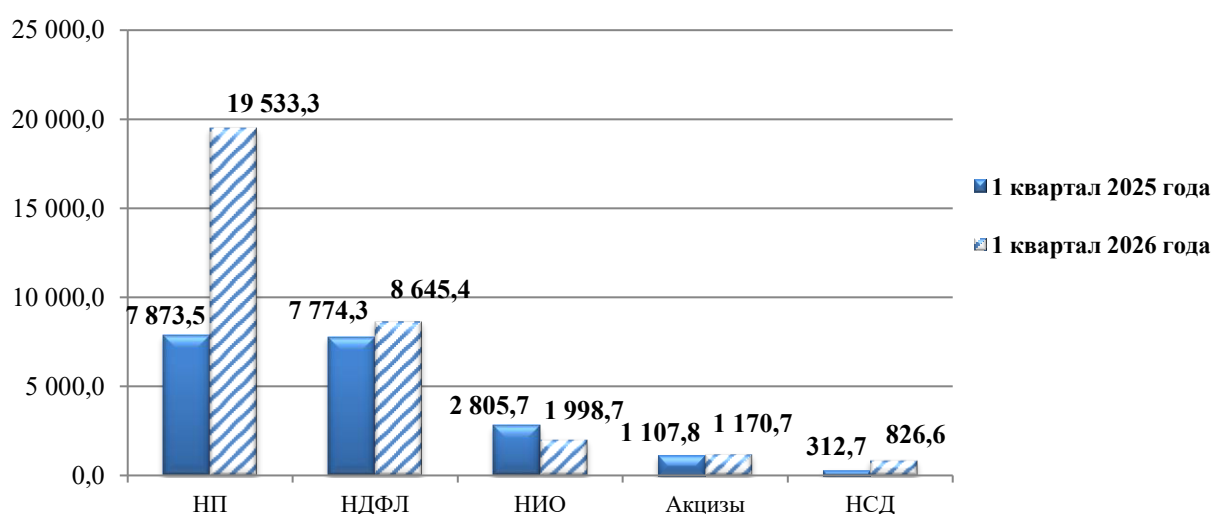
налогом на имущество организаций (НИО) – 1 998 660,2 тыс. рублей (5,9 %);

акцизами по подакцизным товарам (продукции), производимым на территории Российской Федерации (акцизы) – 1 170 726,3 тыс. рублей (3,5 %);

налогами на совокупный доход<sup>3</sup> (НСД) – 826 610,5 тыс. рублей (2,5 %).

### 3.1. Налоговые доходы.

Исполнение налогов, имеющих наибольший удельный вес в общем объеме налоговых доходов за 1 квартал 2026 года, по сравнению с данными за аналогичный период прошлого года представлено на диаграмме (млн рублей).



Поступления за 1 квартал 2026 года по сравнению с аналогичным периодом 2025 года увеличились:

по налогу на прибыль организаций на 11 659 813,6 тыс. рублей или в 2,5 раза;

по налогу на доходы физических лиц – на 871 094,0 тыс. рублей или на 11,2 %;

по налогам на совокупный доход – на 513 895,9 тыс. рублей или в 2,6 раза;

по акцизам на подакцизные товары на 62 903,1 тыс. рублей или на 5,7 процента.

Поступления по налогу на имущество организаций снизились на 807 046,9 тыс. рублей или на 28,8 процента.

Положительное влияние на уровень поступлений налога на прибыль организаций оказали результаты финансово-хозяйственной деятельности крупнейшего налогоплательщика региона, что привело к увеличению налогооблагаемой базы за счет роста выручки от основной деятельности. Также

<sup>3</sup> Налог, взимаемый в связи с применением упрощенной системы налогообложения; Налог на профессиональный доход; Налог, взимаемый в связи с применением специального налогового режима «Автоматизированная упрощенная система налогообложения».

на уровень поступлений повлияло перечисление налога, доначисленного по результатам выездных налоговых проверок, проведенных Федеральной налоговой службой России.

Снижение поступлений по налогу на имущество организаций связано с досрочным перечислением налога в январе 2025 года по заявлению налогоплательщика в счет предстоящей обязанности.

Рост поступлений по налогам на совокупный доход в основном связан с установлением с 01.01.2025 более высоких налоговых ставок по налогу, уплачиваемому в связи с применением упрощенной системы налогообложения, для предпринимателей, зарегистрированных и осуществляющих деятельность на территории Мурманской области (Закон Мурманской области от 01.11.2024 № 3040-01-ЗМО «О внесении изменений в закон Мурманской области «Об установлении дифференцированных налоговых ставок в зависимости от категорий налогоплательщиков по налогу, взимаемому в связи с применением упрощенной системы налогообложения»<sup>4</sup>).

### 3.2. Неналоговые доходы.

Неналоговые доходы в областной бюджет поступили в объеме 575 165,7 тыс. рублей, что составило 35,5 % (за 1 квартал 2025 года – 35,6 %) от прогнозируемого объема (1 620 044,3 тыс. рублей). По сравнению с аналогичным периодом 2025 года исполнение увеличилось на 65 069,2 тыс. рублей или на 12,8 процента.

Сведения об исполнении областного бюджета по видам неналоговых доходов за 1 квартал 2026 года представлены в следующей таблице.

тыс. рублей

Наименование показателя	Исполнено за 1 квартал 2025 года	1 квартал 2026 года		
		Утверждено	Исполнено	
			Сумма	%
<b>Неналоговые доходы</b>	<b>510 096,5</b>	<b>1 620 044,3</b>	<b>575 165,7</b>	<b>35,5</b>
Доходы от использования имущества, находящегося в государственной и муниципальной собственности	78 938,1	112 955,1	80 559,7	71,3
Платежи при пользовании природными ресурсами	66 765,7	352 712,1	166 423,7	47,2
Доходы от оказания платных услуг (работ) и компенсации затрат государства	145 594,1	96 722,5	107 793,0	111,4
Доходы от продажи материальных и нематериальных активов	108,1	1 401,9	18,6	1,3
Административные платежи и сборы	230,0	848,4	242,4	28,6
Штрафы, санкции, возмещение ущерба	203 797,0	1 013 644,9	207 217,1	20,4
Прочие неналоговые доходы	14 663,5	41 759,4	12 911,1	30,9

Основная доля (87,6 %) поступлений неналоговых доходов в отчетном периоде сформирована за счет:

платы за негативное воздействие на окружающую среду – 149 672,4 тыс. рублей (26,0 % от объема неналоговых доходов);

доходов от сумм пеней, предусмотренных законодательством Российской Федерации о налогах и сборах, подлежащих зачислению в бюджеты субъектов Российской Федерации по нормативу, установленному Бюджетным кодексом

<sup>4</sup> По информации, предоставленной Управлением Федеральной налоговой службы по Мурманской области письмом от 17.04.2026 № 23-00-009/14701@.

Российской Федерации, распределяемые Федеральным казначейством между бюджетами субъектов Российской Федерации в соответствии с федеральным законом о федеральном бюджете – 103 272,2 тыс. рублей (18,0 %);

прочих доходов от компенсации затрат государства – 102 320,7 тыс. рублей (17,8 %);

административных штрафов, установленных главой 12 Кодекса Российской Федерации об административных правонарушениях, за административные правонарушения в области дорожного движения – 64 524,1 тыс. рублей (11,2 %);

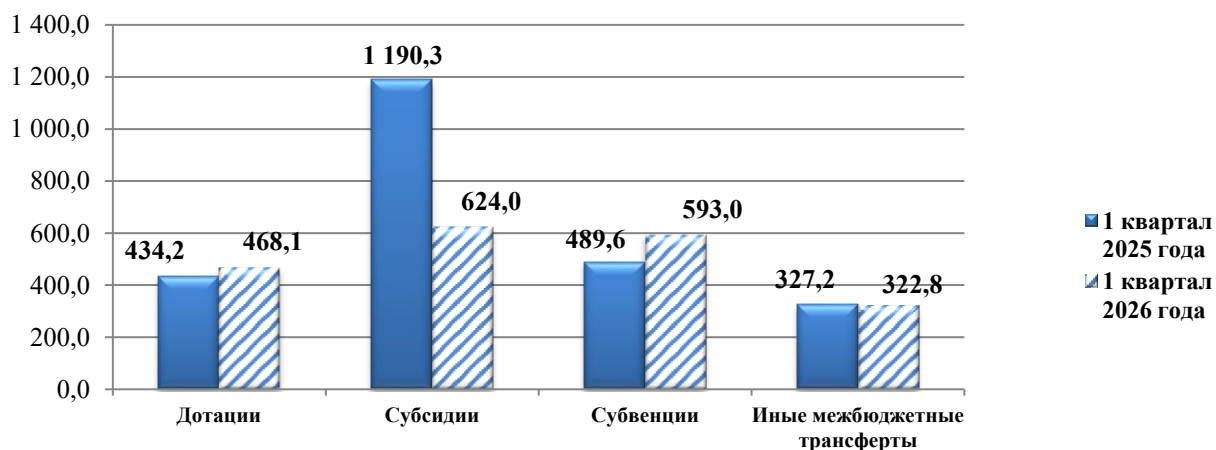
доходов от размещения средств бюджетов – 61 081,1 тыс. рублей (10,6 %);

штрафов, неустоек, пеней, уплаченных в случае просрочки исполнения поставщиком (подрядчиком, исполнителем) обязательств, предусмотренных государственным (муниципальным) контрактом – 23 099,9 тыс. рублей (4,0 %).

### 3.3. Безвозмездные поступления.

Объем безвозмездных поступлений на отчетную дату составил 2 138 932,0 тыс. рублей или 10,8 % от годовых назначений. Основная доля приходится на безвозмездные поступления от других бюджетов бюджетной системы Российской Федерации (дотации, субсидии, субвенции и иные межбюджетные трансферты).

Исполнение межбюджетных трансфертов, имеющих наибольший удельный вес в общем объеме безвозмездных поступлений за 1 квартал 2026 года, по сравнению с данными за аналогичный период прошлого года представлено на диаграмме (млн рублей).



Сведения о показателях исполнения областного бюджета в разрезе видов доходов за 1 квартал 2026 года представлены в приложении 1.

## 4. Итоги исполнения расходной части областного бюджета.

### 4.1. Расходы по разделам функциональной классификации.

Бюджетные обязательства по расходной части областного бюджета исполнены в сумме 29 672 515,1 тыс. рублей или на 19,9 % от годовых

бюджетных назначений, утвержденных сводной бюджетной росписью на основе показателей Закона о бюджете.

Сведения о кассовом исполнении расходов областного бюджета за 1 квартал 2026 года в разрезе разделов функциональной классификации расходов областного бюджета представлены в следующей таблице.

тыс. рублей

Наименование раздела	Исполнено за 1 квартал 2025 года	1 квартал 2026 года		
		Утверждено	Исполнено	
			сумма	%
Общегосударственные вопросы	828 907,6	6 103 922,2	839 355,7	13,8
Национальная оборона	5 553,3	444 025,8	58 994,2	13,3
Национальная безопасность и правоохранительная деятельность	623 510,2	2 603 632,1	636 405,9	24,4
Национальная экономика	5 553 276,0	30 204 426,4	5 586 312,7	18,5
Жилищно-коммунальное хозяйство	406 238,1	14 032 196,6	637 993,2	4,5
Охрана окружающей среды	41 002,2	1 415 992,0	39 074,4	2,8
Образование	6 450 706,0	33 242 918,4	6 720 655,5	20,2
Культура, кинематография	464 684,7	2 617 024,7	370 533,9	14,2
Здравоохранение	3 077 330,4	12 259 106,2	3 428 400,0	28,0
Социальная политика	7 519 028,2	32 480 559,4	7 499 712,9	23,1
Физическая культура и спорт	459 649,6	3 094 981,1	338 642,2	10,9
Средства массовой информации	36 291,8	221 322,1	40 252,4	18,2
Обслуживание государственного и муниципального долга	1 469 621,1	3 515 379,4	2 460 207,2	70,0
Межбюджетные трансферты общего характера бюджетам субъектов Российской Федерации и муниципальных образований	1 238 250,3	6 750 044,4	1 015 974,9	15,1
<b>Итого</b>	<b>28 174 049,6</b>	<b>148 985 530,8</b>	<b>29 672 515,1</b>	<b>19,9</b>

За 1 квартал 2026 года по 9 разделам функциональной классификации расходов областного бюджета расходы исполнены в объеме менее 20,0 % от утвержденных годовых бюджетных назначений. Из них менее всего исполнены расходы по разделу «Охрана окружающей среды» – 2,8 % (бюджетные назначения на 2026 год – 1 415 992,0 тыс. рублей, исполнено – 39 074,4 тыс. рублей). Низкое значение показателя исполнения расходов в основном обусловлено неисполнением расходов, предусмотренных на обеспечение разработки документации по удалению затонувшего имущества (1 120 000,0 тыс. рублей).

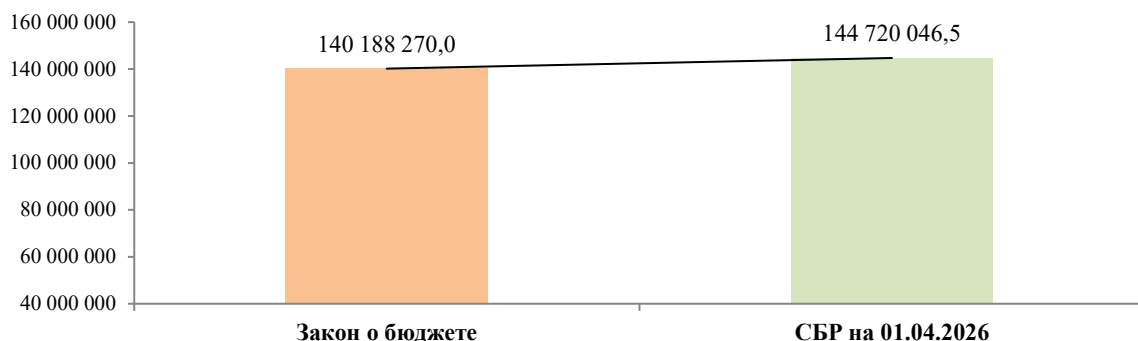
#### 4.2. Реализация государственных программ.

Закон о бюджете и сводная бюджетная роспись с изменениями сформированы в программной структуре расходов на основе 18 государственных программ Мурманской области (далее – ГП, госпрограммы).

По состоянию на 1 апреля 2026 года общий объем бюджетных ассигнований сводной бюджетной росписи на реализацию госпрограмм составил 144 720 046,5 тыс. рублей, что на 4 531 776,5 тыс. рублей или на 3,2 % больше

объема бюджетных ассигнований на 2026 год, утвержденного Законом о бюджете.

**Объем утвержденных бюджетных ассигнований на реализацию госпрограмм в 2026 году в Законе о бюджете и сводной бюджетной росписи, тыс. рублей**



В течение 1 квартала 2026 года наблюдается рост бюджетных ассигнований на реализацию четырнадцати госпрограмм в диапазоне от 4 237,1 до 1 308 344,3 тыс. рублей, при этом показатели по четырем госпрограммам остаются неизменными.

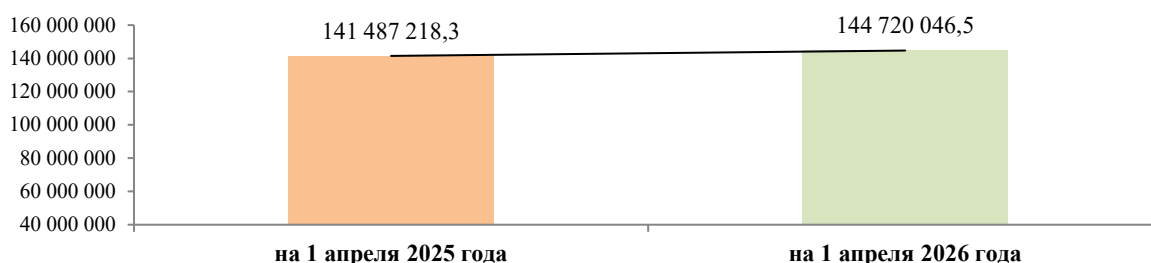
Сведения об отклонении утвержденных бюджетных ассигнований между Законом о бюджете и сводной бюджетной росписью по состоянию на 1 апреля 2026 года в разрезе госпрограмм представлены в следующей таблице.

тыс. рублей

Наименование государственной программы (ГП)	Отклонения СБР от ЗМО	
	сумма	%
«Здравоохранение»	350 298,4	1,8
«Образование и наука»	4 237,1	0,01
«Социальная поддержка»	260 552,6	1,17
«Физическая культура и спорт»	120 868,3	4,4
«Культура»	165 094,6	7,1
«Занятость и труд»	200 000,0	26,0
«Комфортное жилье и городская среда»	634 687,4	4,6
«Общественная безопасность»	16 810,6	0,6
«Природные ресурсы и экология»	17 729,8	0,9
«Рыбное и сельское хозяйство»	0,0	0,0
«Экономический потенциал»	1 308 344,3	134,5
«Информационное общество»	273 737,8	17,8
«Финансы»	0,0	0,0
«Государственное управление и гражданское общество»	0,0	0,0
«Транспортная система»	933 007,8	5,6
«Формирование современной городской среды»	163 119,6	9,2
«Развитие энергетики и коммунального хозяйства»	83 288,2	1,1
«Развитие ветеринарной службы»	0,0	0,0
<b>ИТОГО</b>	<b>4 531 776,5</b>	<b>3,2</b>

По состоянию на 1 апреля 2026 года общий объем утвержденных бюджетных ассигнований на реализацию госпрограмм по сравнению с 1 апреля 2025 года увеличился на 3 232 828,2 тыс. рублей тыс. рублей или на 2,3 %.

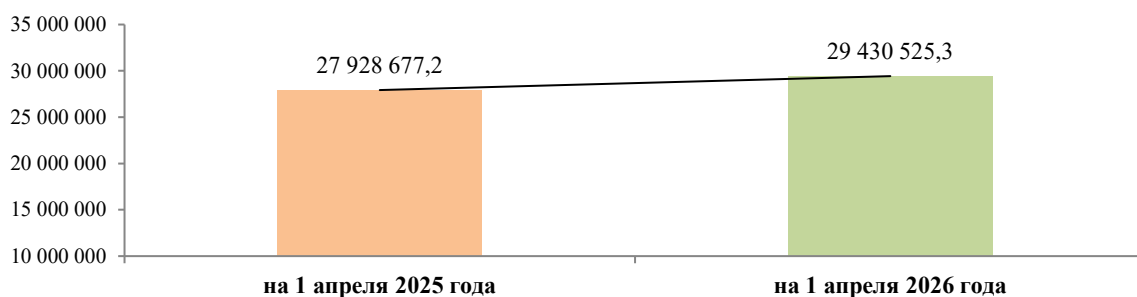
### Объем утвержденных бюджетных назначений на реализацию госпрограмм, тыс. рублей



Наблюдается рост объема утвержденных бюджетных ассигнований по одиннадцати госпрограммам в диапазоне от 440,4 до 2 529 087,8 тыс. рублей и снижение объема утвержденных бюджетных ассигнований по семи госпрограммам в диапазоне от 17 512,3 до 2 187 651,8 тыс. рублей.

В 1 квартале 2026 года расходы областного бюджета на реализацию госпрограмм исполнены на общую сумму 29 430 525,3 тыс. рублей или на 20,3 % от утвержденных бюджетных назначений, что выше уровня исполнения указанных расходов за аналогичный период 2025 года (27 928 677,2 тыс. рублей или 19,7 %).

### Объем исполненных расходов областного бюджета на реализацию госпрограмм, тыс. рублей



Общий объем исполненных расходов на реализацию госпрограмм в 1 квартале 2026 года по сравнению с 1 кварталом 2025 года увеличился на 1 501 848,1 тыс. рублей или на 5,4 %, в том числе наблюдается:

рост объема исполненных расходов по десяти госпрограммам в диапазоне от 4 733,9 до 772 096,3 тыс. рублей;

снижение объема исполненных расходов по восьми госпрограммам в диапазоне от 2 143,5 до 376 780,1 тыс. рублей.

В 1 квартале 2026 года расходы областного бюджета на реализацию госпрограмм исполнены:

по шести госпрограммам выше среднего уровня исполнения в диапазоне от 22,1 до 43,7 % (в 1 квартале 2025 года по 8 госпрограммам выше среднего

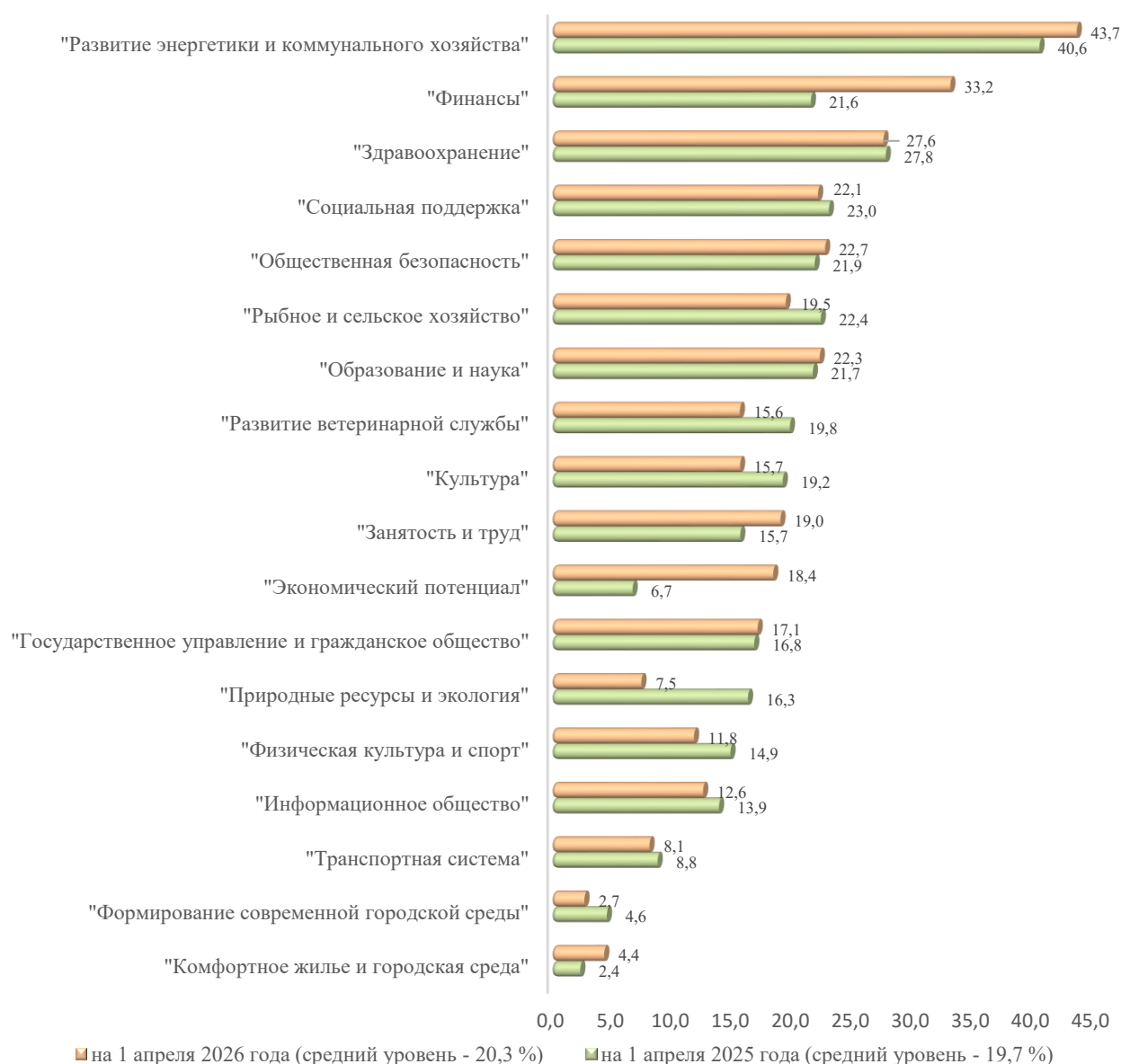
уровня исполнения в диапазоне от 19,8 до 40,6 %). Из них наиболее высокое исполнение приходится на:

- ГП «Развитие энергетики и коммунального хозяйства» – 43,7 %;
- ГП «Финансы» – 33,2 %;
- ГП «Здравоохранение» – 27,6 %;
- ГП «Общественная безопасность» – 22,7 %;

– по двенадцати госпрограммам ниже среднего уровня исполнения в диапазоне от 2,7 до 19,5 % (в 1 квартале 2025 года десяти госпрограммам ниже среднего уровня исполнения в диапазоне от 2,4 до 19,2 %), из них наиболее низкое исполнение приходится на:

- ГП «Формирование современной городской среды» – 2,7 %;
- ГП «Комфортное жилье и городская среда» – 4,4 %;
- ГП «Природные ресурсы и экология» – 7,5 %;
- ГП «Транспортная система» – 8,1 %.

### Уровень исполнения расходов областного бюджета на реализацию госпрограмм, в %



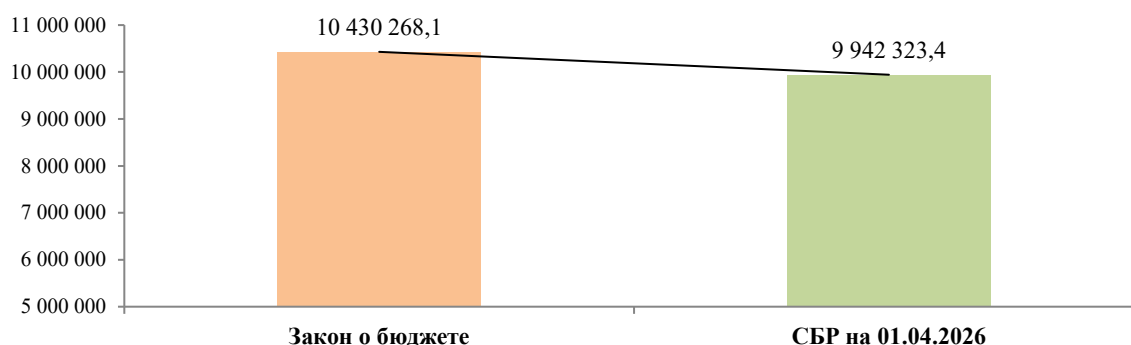
Информация об исполнении расходов областного бюджета на реализацию госпрограмм представлена в приложении 2.

#### **4.3. Реализация региональных программ в рамках национальных проектов.**

Закон о бюджете и сводная бюджетная роспись с изменениями предусматривают бюджетные ассигнования на реализацию 30 региональных проектов (далее – региональные проекты) в рамках 9 национальных проектов (далее также нацпроекты).

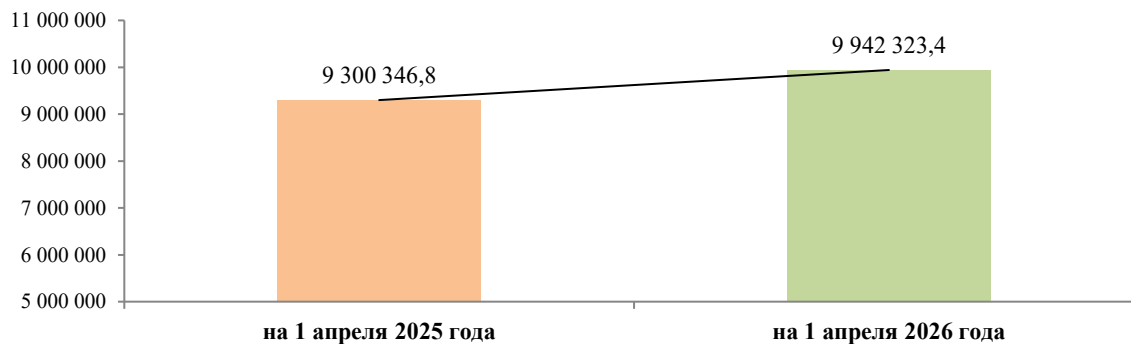
По состоянию на 1 апреля 2026 года общий объем бюджетных ассигнований сводной бюджетной росписи на реализацию национальных проектов составил 9 942 323,4 тыс. рублей, что на 487 944,7 тыс. рублей или на 4,7 % меньше объема бюджетных ассигнований на 2026 год, утвержденного Законом о бюджете.

##### **Объем утвержденных бюджетных ассигнований на реализацию национальных проектов в 2026 году в Законе о бюджете и сводной бюджетной росписи, тыс. рублей**



По сравнению с 1 апреля 2025 года общий объем утвержденных бюджетных ассигнований на реализацию национальных проектов увеличился на 641 976,6 тыс. рублей или на 6,9 %.

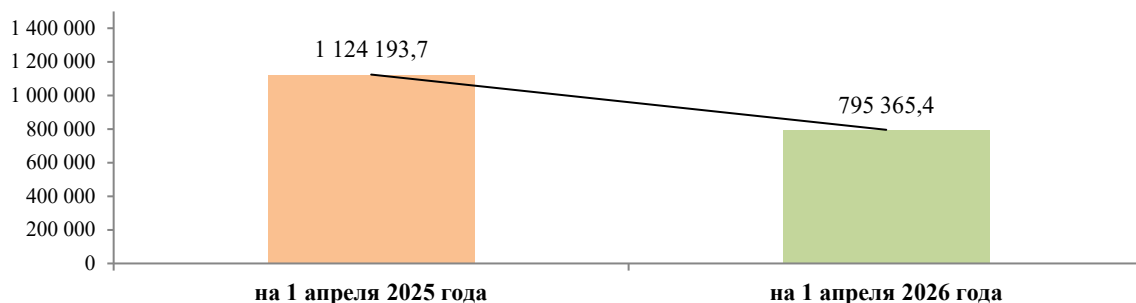
##### **Объем утвержденных бюджетных назначений на реализацию национальных проектов, тыс. рублей**



В 1 квартале 2026 года расходы областного бюджета на реализацию нацпроектов исполнены на общую сумму 795 365,4 тыс. рублей или на 8,0 % от утвержденных бюджетных назначений, что на 4,1 процентный пункт ниже

уровня исполнения указанных расходов за аналогичный период 2025 года (1 124 193,7 тыс. рублей или на 12,1 %).

#### Объем исполненных расходов областного бюджета на реализацию нацпроектов, тыс. рублей



В 1 квартале 2026 года расходы областного бюджета на реализацию нацпроектов исполнены:

по четырем нацпроектам выше среднего уровня исполнения в диапазоне от 11,1 до 29,6 % (в 1 квартале 2025 года по трем нацпроектам выше среднего уровня исполнения в диапазоне от 13,3 до 56,9 %):

- «Эффективная и конкурентная экономика» - 29,6 %;
- «Молодежь и дети» - 17,2 %;
- «Продолжительная и активная жизнь» - 11,2 %;
- «Семья» - 11,1 %;

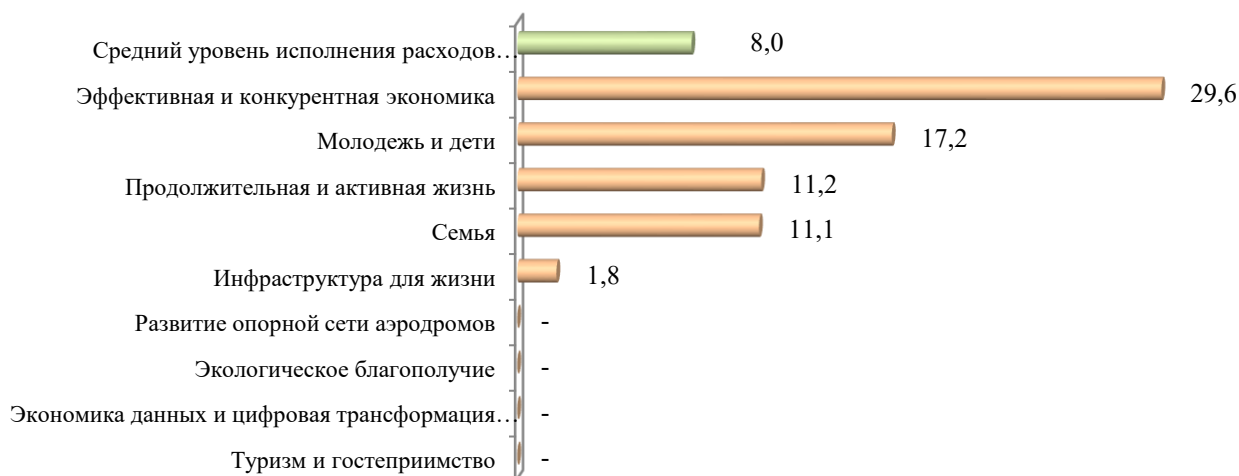
по нацпроекту «Инфраструктура для жизни» бюджетные ассигнования исполнены ниже среднего уровня – 1,8 % (в 1 квартале 2026 года по двум нацпроектам ниже среднего уровня исполнения 4,6 и 11,8 % соответственно):

по 4 нацпроектам исполнение отсутствует:

- «Туризм и гостеприимство»;
- «Экономика данных и цифровая трансформация государства»;
- «Экологическое благополучие»;
- «Эффективная транспортная система».

В 2026 году бюджетные ассигнования на реализацию нацпроекта «Беспилотные авиационные системы» не предусмотрены.

#### Уровень исполнения расходов областного бюджета на реализацию нацпроектов, в %



Информация об исполнении расходов областного бюджета на реализацию нацпроектов представлена в приложении 3.

#### 4.4. Расходы в разрезе ведомственной структуры.

Исполнение областного бюджета в разрезе ведомственной структуры расходов за 1 квартал 2026 года варьировалось в пределах от 2,6 % до 30,7 % от утвержденных бюджетных назначений (приложение 4).

Из 30 главных распорядителей средств областного бюджета 17 расходы исполнены менее целевого ориентира<sup>5</sup> в 20,0 %, в том числе менее всего (менее 10,0 % утвержденных бюджетных назначений) исполнены расходы по пяти ведомствам:

Министерство транспорта и дорожного хозяйства Мурманской области – 8,3 %;

Министерство строительства Мурманской области – 4,9 %;

Министерство градостроительства и благоустройства Мурманской области – 2,6 %;

Министерство внутренней политики Мурманской области – 5,8 %;

Избирательная комиссия Мурманской области – 6,4 %.

#### 4.5. Межбюджетные трансферты бюджетам муниципальных образований.

В соответствии с отчетом о перечислении межбюджетных трансфертов бюджетам муниципальных образований по состоянию на 1 апреля 2026 года, представленным Министерством финансов Мурманской области, межбюджетные трансферты исполнены на 15,4 % от утвержденных бюджетных назначений (46 295 470,0 тыс. рублей), что составило 7 118 840,5 тыс. рублей, в том числе:

Наименование межбюджетного трансферта	тыс. рублей		
	Предусмотрено сводной бюджетной росписью	Исполнено	Уровень исполнения, %
<b>Дотации, всего</b>	<b>5 986 147,2</b>	<b>823 135,2</b>	<b>13,8</b>
в том числе:			
Дотации на выравнивание бюджетной обеспеченности муниципальных районов (городских округов, муниципальных округов)	3 327 485,7	266 000,2	8,0
Дотации на поддержку мер по обеспечению сбалансированности бюджетов	786 131,5	89 000,0	11,3
Дотации, связанные с особым режимом безопасного функционирования закрытых административно-территориальных образований	1 872 530,0	468 135,0	25,0
<b>Субсидии</b> на софинансирование расходных обязательств органов местного самоуправления по вопросам местного значения	<b>13 561 514,8</b>	<b>777 490,3</b>	<b>5,7</b>
<b>Субвенции</b> бюджетам муниципальных образований, предоставляемые органам местного самоуправления на выполнение переданных государственных полномочий	<b>22 522 294,7</b>	<b>5 174 264,2</b>	<b>23,0</b>
<b>Иные межбюджетные трансферты</b>	<b>4 225 513,4</b>	<b>343 950,8</b>	<b>8,1</b>
<b>Итого:</b>	<b>46 295 470,0</b>	<b>7 118 840,5</b>	<b>15,4</b>

<sup>5</sup> Подпункт 5 пункта 1.4 Положения о мерах по обеспечению исполнения областного бюджета, утвержденного постановлением Правительства Мурманской области от 30.12.2020 № 978-ПП.

Дотации на выравнивание бюджетной обеспеченности муниципальных районов (городских округов, муниципальных округов) в объеме 26,2 % от годовых назначений перечислены в бюджет ЗАТО г. Заозерск, в объеме 25,0 % - в бюджет г. Оленегорска, в бюджеты шести из тринадцати муниципальных образований дотации не направлялись, остальные муниципальные образования получили дотацию в объемах от 9,0 % до 20,1 % от годовых назначений.

Из общего объема дотации на поддержку мер по обеспечению сбалансированности бюджетов на 01.04.2026 остается не распределен объем дотации в сумме 442 800,0 тыс. рублей или 56,3 % от общего объема данной дотации, оставшийся объем дотации распределен трем муниципальным образованиям (г. Полярные Зори, Кольский муниципальный округ и ЗАТО г. Заозерск), из которых дотацию получили бюджеты г. Полярные Зори (в объеме 26,7 % от распределенной суммы) и Кольский муниципальный округ (38,6 % от распределенной суммы).

Дотации бюджетам закрытых административно-территориальных образований за счет средств федерального бюджета перечислены в бюджеты всех закрытых административно-территориальных образований Мурманской области в объеме 25,0 % от законодательно предусмотренных назначений.

Информация об остатках средств муниципальных образований Мурманской области по состоянию на 1 апреля 2026 года на лицевых счетах, открытых в территориальных органах Федерального казначейства<sup>6</sup>, представлена в приложении 5.

#### **4.6. Капитальные вложения.**

На 1 апреля 2026 года бюджетные ассигнования на капитальные вложения в объекты государственной собственности утверждены в объеме 9 344 238,2 тыс. рублей, что на 11,7 % меньше бюджетных ассигнований, предусмотренных на эти цели в 2025 году (10 583 041,3 тыс. рублей).

Расходы областного бюджета на капитальные вложения в объекты государственной собственности исполнены на общую сумму 147 318,0 тыс. рублей или на 1,6 % от утвержденных бюджетных назначений, что на 1,3 процентных пункта выше уровня исполнения за аналогичный период 2025 года (31 263,7 тыс. рублей или 0,3 %).

За отчетный период в полном объеме не исполнены расходы на капитальные вложения по 15 объектам из 18 (83,3 %), финансируемым Министерством строительства Мурманской области, Министерством транспорта и дорожного хозяйства Мурманской области и Министерством энергетики и жилищно-коммунального хозяйства Мурманской области.

Сведения об исполнении расходов областного бюджета на капитальные вложения в объекты государственной собственности Мурманской области представлены в приложении 6.

---

<sup>6</sup> Согласно данным официального сайта Министерства финансов Мурманской области (<https://b4u.gov-murman.ru>).

#### 4.7. Резервный фонд Правительства Мурманской области.

Статьей 18 Закона о бюджете утвержден объем резервного фонда Правительства Мурманской области (далее – Резервный фонд Правительства) на 2026 год в размере 1 800 000,0 тыс. рублей.

За 1 квартал 2026 года из резервного фонда Правительства шести главным распорядителям средств областного бюджета в соответствии с постановлениями Правительства Мурманской области выделены средства в общем объеме 787 981,3 тыс. рублей.

Сведения об объеме средств резервного фонда Правительства, выделенных в соответствии с Положением о порядке расходования средств резервного фонда Правительства утверждено постановлением Правительства Мурманской области от 18.01.2008 № 5-ПП (далее – Положение № 5-ПП), в разрезе главных распорядителей средств областного бюджета представлены в следующей таблице.

тыс. рублей

Наименование главного распорядителя бюджетных средств	Распределенный объем средств резервного фонда Правительства
Министерство труда и социального развития Мурманской области	459 922,5
Министерство строительства Мурманской области	2 928,3
Министерство энергетики и жилищно-коммунального хозяйства Мурманской области	5 650,0
Министерство культуры Мурманской области	15 000,0
Министерство цифрового развития Мурманской области	273 737,8
Министерство региональной безопасности Мурманской области	30 742,7
<b>ВСЕГО</b>	<b>787 981,3</b>

В рамках непрограммной деятельности в соответствии с постановлением Правительства Мурманской области от 22.12.2022 № 1042-ПП<sup>7</sup> Министерству строительства Мурманской области выделены средства в сумме 2 928,3 тыс. рублей в целях исполнения судебного акта, признающего право отдельных граждан на получение социальной выплаты на приобретение жилых помещений на основании выдаваемых государственных жилищных сертификатов жителям г. Херсона и части Херсонской области, покинувшим место постоянного проживания и прибывшим в экстренном порядке на иные территории Российской Федерации на постоянное место жительства.

На реализацию мероприятий государственных программ Мурманской области в соответствии с Положением № 5-ПП в январе - марте 2026 года выделены средства в сумме 785 053,0 тыс. рублей на следующие цели:

<sup>7</sup> Постановление Правительства Мурманской области от 22.12.2022 № 1042-ПП «О реализации на территории Мурманской области мероприятий, направленных на оказание поддержки жителям г. Херсона и части Херсонской области, покинувшим место постоянного проживания и прибывшим в экстренном порядке на иные территории Российской Федерации».

Сумма (тыс. рублей)	Цель выделения средств из резервного фонда Правительства
<b>Министерство труда и социального развития Мурманской области</b>	
459 922,5	<p>- оздоровление и лечение ветеранов и инвалидов Великой Отечественной войны, бывших несовершеннолетних узников фашизма, ветеранов труда, ветеранов военной службы, ветеранов труда Мурманской области, реабилитированных лиц и лиц, признанных пострадавшими от политических репрессий, за пределами Мурманской области (187 965,4 тыс. рублей); оздоровление и отдых работников государственных областных и муниципальных учреждений и их детей до 18 лет за пределами Мурманской области (71 957,2 тыс. рублей);</p> <p>- предоставление иных межбюджетных трансфертов местным бюджетам на проведение временных общественно полезных работ в Мурманской области в 2026 году (200 000,0 тыс. рублей).</p>
<b>Министерство энергетики и жилищно-коммунального хозяйства Мурманской области</b>	
5 650,0	предоставление иного межбюджетного трансферта бюджету муниципального образования городской округ ЗАТО г. Североморск на приобретение коммунальной техники.
<b>Министерство культуры Мурманской области</b>	
15 000,0	<p>- ГОАУК «Мурманский областной Дворец культуры и народного творчества им. С.М. Кирова» в целях обеспечения проведения (участия) выставок, фестивалей, конкурсов иных мероприятий (10 000,0 тыс. рублей);</p> <p>- предоставление иного межбюджетного трансферта на развитие муниципальных учреждений культуры и учреждений дополнительного образования детей в сфере культуры и искусства муниципальному образованию городской округ ЗАТО г. Североморск на обновление костюмов, техническое обеспечение и организацию гастролей МБУК ДК «Строитель» (5 000,0 тыс. рублей).</p>
<b>Министерство цифрового развития Мурманской области</b>	
273 737,8	<p>- ГОБУ «Центр информационных технологий Мурманской области» на выполнение работ по монтажу и пусконаладке оборудования, установке программного обеспечения в целях создания муниципальных систем оповещения населения на территории муниципальных образований Мурманской области: городской округ город-герой Мурманск, муниципальный округ город Оленегорск с подведомственной территорией, Ковдорский, Печенгский, Ловозерский и Терский муниципальные округа; выполнение работ по монтажу и пусконаладке оборудования, установке программного обеспечения региональной системы оповещения населения Мурманской области в целях обеспечения возможности управления действующими и созданными муниципальными системами оповещения населения с использованием региональной системы оповещения населения; выполнение работ по монтажу и пусконаладке оборудования, установке программного обеспечения в целях замещения сигналов радиоканалов «Радио России» и «Маяк» филиала ФГУП «Всероссийская государственная телевизионная и радиовещательная компания» «ГТРК «Мурман» на сигналы оповещения региональной системы оповещения населения Мурманской области (103 737,8 тыс. рублей); для заключения договоров в целях обеспечения общественной безопасности (153 000,0 тыс. рублей);</p> <p>- на оказание услуг по предоставлению в пользование защищенных каналов передачи данных (17 000,0 тыс. рублей).</p>
<b>Министерство региональной безопасности Мурманской области</b>	
30 742,7	<p>- ГОКУ «Управление по ГОЧС и ПБ Мурманской области» на приобретение модуля передвижного жилого (укомплектованного мебелью, системой видеонаблюдения, огнетушителями, аптечкой, уличным светильником) (1 800,0 тыс. рублей); на выполнение работ по капитальному ремонту трубопровода внешней тепловой сети, обеспечивающей подачу теплоносителя до отдельного поста пожарной части по охране н.п. Титан (4 132,4 тыс. рублей); на приобретение систем радиосвязи и комплектующего для них оборудования, портативных подавителей сигналов управления беспилотных летательных аппаратов (24 417,5 тыс. рублей), а также на приобретение систем радиосвязи с расходным и комплектующим к ним оборудованием (блок питания, коаксиальный антенный кабель, антенна базовая) (92,7 тыс. рублей);</p> <p>- на выплату денежного вознаграждения победителям и участникам конкурса на присвоение звания «Лучший добровольный народный дружинник по охране Государственной границы Российской Федерации на территории Мурманской области» (300,0 тыс. рублей).</p>

В соответствии с отчетом об использовании бюджетных ассигнований Резервного фонда Правительства по состоянию на 01.04.2026 кассовые расходы исполнены в объеме 51 028,8 тыс. рублей.

#### 4.8. Дорожный фонд Мурманской области.

Согласно «Отчету об использовании бюджетных ассигнований Дорожного фонда Мурманской области» на 1 января 2026 года неиспользованный остаток средств Дорожного фонда Мурманской области составил 2 193 621,7 тыс. рублей, который в текущем году планируется полностью израсходовать.

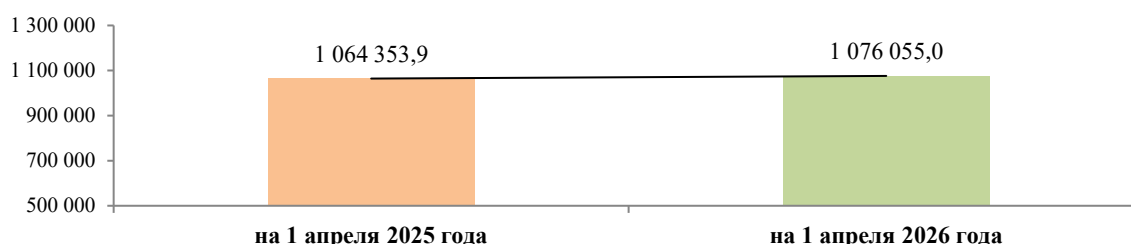
По состоянию на 01.04.2026 поступления средств в Дорожный фонд Мурманской области в 2026 году прогнозируются на общую сумму 12 712 181,6 тыс. рублей, что на 3 293 886,1 тыс. рублей больше объема поступлений, планируемого в 2025 году (9 418 295,5 тыс. рублей).

Рост общего объема Дорожного фонда обусловлен в основном увеличением прочих поступлений за счет бюджетных кредитов, предоставленных из федерального бюджета на финансовое обеспечение реализации инфраструктурных проектов (далее – ИБК), основную долю (96,9 %) которых занимает реализация инфраструктурного проекта «Реконструкция автомобильной дороги общего пользования регионального значения Апатиты – Кировск, км 2 + 688 - км 14 + 314»<sup>8</sup>. Также по сравнению с плановыми назначениями 2025 года отмечено увеличение поступлений от акцизов на нефтепродукты на 369 670,5 тыс. рублей в связи с изменением с 01.01.2026 года ставок акцизов на автомобильный и прямогонный бензин, дизельное топливо, моторные масла для дизельных и (или) карбюраторных (инжекторных) двигателей, производимых на территории Российской Федерации, а также увеличением налоговой базы для исчисления акцизов.

Вместе с тем наблюдается снижение планируемых поступлений по иным межбюджетным трансфертам (субсидиям) из федерального бюджета на 732 999,5 тыс. рублей.

По состоянию на 1 апреля 2026 года общий объем поступлений средств в Дорожный фонд Мурманской области составил 1 076 055,0 тыс. рублей или 8,5 % от прогнозируемого годового объема поступлений.


**Общий объем поступлений в Дорожный фонд Мурманской области, тыс. рублей**



<sup>8</sup> В 2025 году выполнены работы по актуализации разделов проектной документации на реализацию инфраструктурного проекта, проводится ее государственной экспертиза и экспертиза результатов инженерных изысканий, включая проверку достоверности определения сметной стоимости (в связи с выявлением критических замечаний по проектной документации, геологическим изысканиям, техническим решениям, учету инженерных сетей и коммуникаций и другим проектным решениям, препятствующим надлежащему исполнению работ). Протоколом заочного голосования президиума (штаба) Правительственной комиссии по региональному развитию Российской Федерации от 19.12.2025 № 193пр одобрены изменения параметров в инфраструктурные проекты (мероприятия), финансируемые за счет ИБК, в том числе уточнен срок реализации мероприятия «Реконструкция автомобильной дороги общего пользования регионального значения Апатиты – Кировск, км 2+688 – км 14+314»: 2023-2027 годы. Актуализированная проектная документация находится на рассмотрении в ГОАУ «Управление государственной экспертизы Мурманской области» по настоящее время.

По сравнению с аналогичным периодом 2025 года отмечен незначительный рост общего объема поступлений в Дорожный фонд Мурманской области на 11 701,1 тыс. рублей или на 1,1 %, при этом исполнение в процентном соотношении снизилось на 2,8 процентных пункта.

#### Объемы поступлений в Дорожный фонд Мурманской области, тыс. рублей



По состоянию на 01.04.2026 года расходы за счет средств Дорожного фонда Мурманской области в 2026 году запланированы на общую сумму 13 706 674,1 тыс. рублей, что на 312 362,8 тыс. рублей или на 2,3 % превышает бюджетные ассигнования, предусмотренные по состоянию на 1 апреля в 2025 года (13 394 311,3 тыс. рублей).

Основной объем бюджетных ассигнований Дорожного фонда Мурманской области в 2026 году планируется израсходовать:

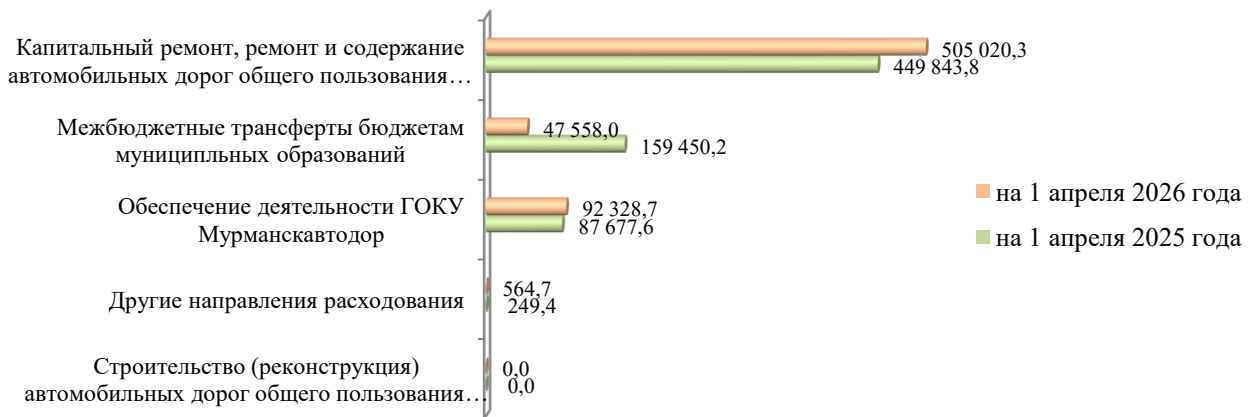
на автомобильные дороги общего пользования регионального (межмуниципального) значения на общую сумму 10 366 207,6 тыс. рублей или 75,6 % объема расходов Дорожного фонда Мурманской области, что на 427 323,5 тыс. рублей или на 4,3 % выше объема бюджетных ассигнований в 2025 году (9 938 884,1 тыс. рублей);

на предоставление межбюджетных трансфертов местным бюджетам на реализацию мероприятий в области дорожной деятельности на общую сумму 2 913 725,9 тыс. рублей или 21,3 % объема расходов Дорожного фонда Мурманской области, что на 126 208,6 тыс. рублей или на 4,2 % ниже объема бюджетных ассигнований в 2025 году (3 039 934,5 тыс. рублей);

на обеспечение деятельности ГОКУ Мурманскавтодор в объеме 418 790,6 тыс. рублей или 3,1 % объема расходов Дорожного фонда Мурманской области, что на 9 847,9 тыс. рублей или на 2,4 % превышает объем бюджетных ассигнований в 2025 году (408 942,7 тыс. рублей).

В 1 квартале 2026 года общий объем бюджетных ассигнований Дорожного фонда Мурманской области исполнен на общую сумму 645 471,7 тыс. рублей или на 4,7 % от утвержденных бюджетных назначений, что на 0,5 процентных пункта ниже уровня исполнения указанных расходов за аналогичный период 2025 года (697 221,0 тыс. рублей или на 5,2 %).

**Объемы использования бюджетных ассигнований Дорожного фонда Мурманской области по направлениям расходования, тыс. рублей**



В 1 квартале 2026 года бюджетные ассигнования Дорожного фонда Мурманской области по направлениям расходования исполнены в диапазоне от 1,6 до 22,0 % (в 1 квартале 2025 года в диапазоне от 3,8 до 21,4 %). По направлению расходования «Строительство (реконструкция) автомобильных дорог общего пользования регионального (межмуниципального) значения» в 1 квартале 2026 года как и за аналогичный период предыдущего года исполнение отсутствует.

Информация об исполнении бюджетных ассигнований Дорожного фонда Мурманской области представлена в приложении 7.

**4.9. Информация о дебиторской задолженности по доходам областного бюджета.**

По информации, предоставленной Министерством финансов Мурманской области<sup>9</sup>, общая дебиторская задолженность по доходам областного бюджета главных администраторов доходов областного бюджета, относящихся к исполнительным органам Мурманской области (далее - ГАДБ), на 01.04.2026 составила 49 352 710,8 тыс. рублей, что на 985 194,5 тыс. рублей или на 2,0 % ниже общего объема задолженности, числящейся на начало 2026 года.

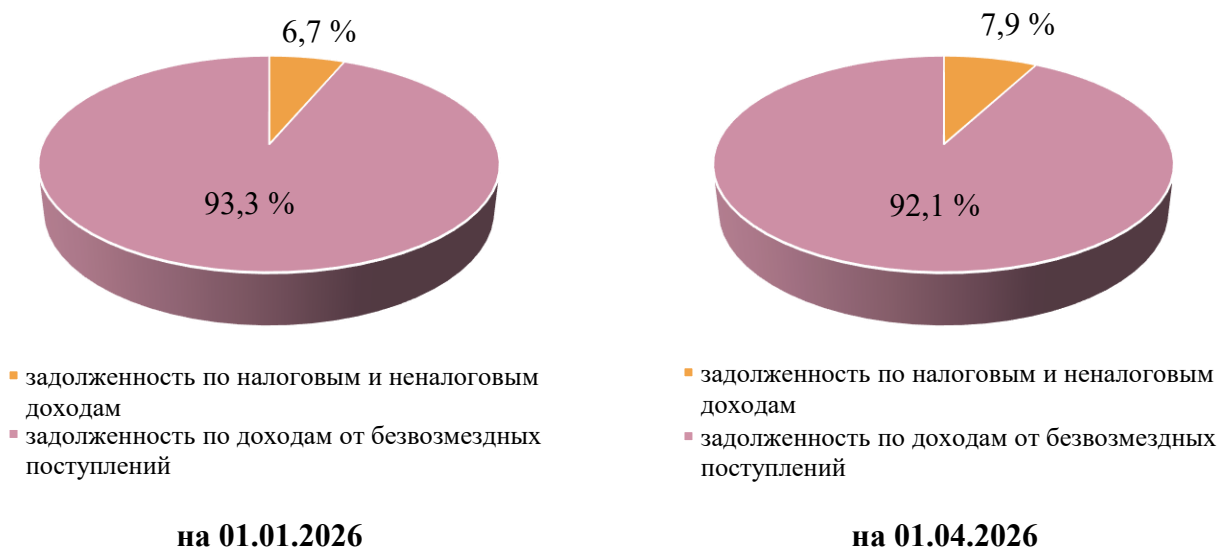
Информация о суммах дебиторской задолженности на 01.01.2026 и 01.04.2026 в разрезе видов задолженности и ее структура представлены в следующей таблице и на диаграмме.

тыс. рублей

Вид задолженности	Задолженность на 01.01.2026		Задолженность на 01.04.2026		Изменение задолженности	
	Всего	в том числе просроченная	Всего	в том числе просроченная	Сумма (гр.4 - гр.2)	% (гр.4 / гр.2 *100 -100)
1	2	3	4	5	6	7
По налоговым и неналоговым доходам	3 373 726,4	806 073,1	3 874 213,5	855 914,4	500 487,1	14,8
По доходам от безвозмездных поступлений	46 964 178,9	0,0	45 478 497,3	0,0	-1 485 681,6	-3,2
<b>ИТОГО:</b>	<b>50 337 905,3</b>	<b>806 073,1</b>	<b>49 352 710,8</b>	<b>855 914,4</b>	<b>-985 194,5</b>	<b>-2,0</b>

<sup>9</sup> Письмо от 30.04.2026 № 02-09/1442-ВШ.

### Структура дебиторской задолженности по доходам областного бюджета



- задолженность по налоговым и неналоговым доходам
- задолженность по доходам от безвозмездных поступлений

- задолженность по налоговым и неналоговым доходам
- задолженность по доходам от безвозмездных поступлений

на 01.01.2026

на 01.04.2026

Наибольшая сумма задолженности на отчетные даты образовалась по доходам от безвозмездных поступлений, в основном в связи с предоставлением областному бюджету межбюджетных трансфертов, отраженных в бюджетном учете ГАДБ в соответствии с требованиями Федерального стандарта бухгалтерского учета для организаций государственного сектора «Доходы»<sup>10</sup> (далее - ФСБУ «Доходы»).

По сравнению с 01.01.2026 дебиторская задолженность по доходам от безвозмездных поступлений уменьшилась в 1 квартале 2026 года на 1 485 681,6 тыс. рублей или на 3,2 % и составила 45 478 497,3 тыс. рублей (92,1 % от всей задолженности по доходам, имеющейся у ГАДБ на 01.04.2026).

Задолженность по налоговым и неналоговым доходам на 01.04.2026 составила 3 874 213,5 тыс. рублей, что на 500 487,1 тыс. рублей или на 14,8 % больше, чем на начало 2026 года (3 373 726,4 тыс. рублей).

Основной объем задолженности по налоговым и неналоговым доходам (ННД) приходится на четырех ГАДБ:

Наименование ГАДБ	Задолженность на 01.01.2026	Задолженность на 01.04.2026	тыс. рублей	
			Доля задолженности на 01.04.2026, %	Изменение задолженности (гр.3 - гр.2)
1	2	3	4	5
<b>Задолженность по ННД, всего</b>	<b>3 373 726,4</b>	<b>3 874 213,5</b>	<b>100,0</b>	<b>500 487,1</b>
в том числе:				
Министерство природных ресурсов и экологии Мурманской области	1 030 722,7	1 198 953,0	30,9	168 230,3
Министерство имущественных отношений Мурманской области	857 196,4	1 045 988,9	27,0	188 792,5
Министерство юстиции Мурманской области	769 703,1	782 153,7	20,2	12 450,6
Министерство строительства Мурманской области	532 642,8	722 732,4	18,7	190 089,6

<sup>10</sup> Утвержден приказом Министерства финансов Российской Федерации от 27.02.2018 № 32н.

Наибольший объем дебиторской задолженности по налоговым и неналоговым доходам на 01.04.2026 отмечается в Министерстве природных ресурсов и экологии Мурманской области и Министерстве имущественных отношений Мурманской области (доля задолженности ГАДБ в общей сумме задолженности 30,9 % и 27,0 % соответственно), что в основном обусловлено начислением ГАДБ задолженности арендаторов по договорам аренды земельных участков и договорам аренды областного имущества за весь срок действия договоров аренды (в соответствии с ФСБУ «Доходы» начислены доходы будущих периодов). Увеличение задолженности ГАДБ в 1 квартале 2026 года в совокупности на 357 022,8 тыс. рублей связано с индексацией арендной платы, заключением новых договоров аренды.

В составе дебиторской задолженности Министерства юстиции Мурманской области основной объем задолженности приходится на административные штрафы, налагаемые мировыми судьями за административные правонарушения, предусмотренные Кодексом Российской Федерации об административных правонарушениях. Рост задолженности на 01.04.2026 на 12 450,6 тыс. рублей обусловлен неуплатой наложенных штрафов отдельными должниками.

Увеличение в 1 квартале 2026 года дебиторской задолженности по неналоговым доходам Министерства строительства Мурманской области на 190 089,6 тыс. рублей вызвано начислением неустойки (пени) подрядным организациям за неисполнение обязательств по государственным контрактам, а также несвоевременным возвратом подрядчиками авансовых платежей по отдельным расторгнутым контрактам.

Просроченная задолженность по налоговым и неналоговым доходам составила:

- на 01.01.2026 – 806 073,1 тыс. рублей (числится у 12 ГАДБ);
- на 01.04.2026 – 855 914,4 тыс. рублей (задолженность увеличилась на 49 841,3 тыс. рублей или на 6,2 % и числится у 13 ГАДБ).

Основная доля просроченной задолженности на 01.04.2026 приходится на задолженность, администрируемую Министерством юстиции Мурманской области, в части уплаты физическими и юридическими лицами штрафов за совершенные административные правонарушения (просроченная дебиторская задолженность на 01.04.2026 увеличилась на 8 207,5 тыс. рублей и составила 752 643,8 тыс. рублей или 87,9 % от общей суммы просроченной задолженности).

Кроме того, на 01.04.2026 просроченная задолженность Министерства строительства Мурманской области выросла на 40 715,7 тыс. рублей, что обусловлено несвоевременным возвратом авансовых платежей по расторгнутым контрактам.

## **5. Исполнение бюджета Территориального фонда обязательного медицинского страхования Мурманской области.**

В соответствии с Отчетом об исполнении бюджета Территориального фонда обязательного медицинского страхования Мурманской области (далее –

Фонд) на 1 апреля 2026 года бюджет Фонда исполнен с профицитом в сумме 1 154 332,2 тыс. рублей.

Доходная часть бюджета Фонда исполнена в сумме 7 261 535,9 тыс. рублей, что составляет 25,4 % от утвержденных бюджетных назначений (28 597 015,8 тыс. рублей), в том числе:

субвенция на финансовое обеспечение организации обязательного медицинского страхования (далее – ОМС) на территории Мурманской области поступила в бюджет Фонда в сумме 7 253 653,8 тыс. рублей или 26,4 % от утвержденных бюджетных назначений (27 504 784,9 тыс. рублей);

межбюджетные трансферты из областного бюджета на финансовое обеспечение дополнительных видов и условий оказания медицинской помощи, не установленных базовой программой ОМС, составили 176 901,1 тыс. рублей, или 25,0 % от законодательно утвержденных годовых назначений;

неналоговые доходы поступили в бюджет Фонда в объеме 13 900,3 тыс. рублей, что составляет 13,4 % от утвержденных на 2026 год бюджетных назначений;

возврат остатков межбюджетных трансфертов, имеющих целевое назначение, прошлых лет составил (-)274 852,5 тыс. рублей, что превысило плановые назначения в 12,9 раза и связано с возвратом дебиторской задолженности медицинских организаций в виде субвенции прошлых лет ((-)187 562,0 тыс. рублей), а также с возвратом целевых средств, ранее предоставленных на софинансирование расходов медицинских организаций на оплату труда врачей и среднего медицинского персонала ((-)86 387,9 тыс. рублей).

Расходы бюджета Фонда за 1 квартал 2026 года составили 6 107 203,7 тыс. рублей или 20,6 % от объема утвержденных расходов (29 538 113,2 тыс. рублей), из которых на финансовое обеспечение медицинской помощи на территории субъекта направлено:

в рамках базовой части программы ОМС – 5 901 019,2 тыс. рублей или 20,9 % от утвержденных назначений (28 165 071,4 тыс. рублей);

в рамках сверхбазовой части программы ОМС – 117 186,0 тыс. рублей или 16,4 % от утвержденных назначений (713 456,9 тыс. рублей).

## **6. Информация о проведенных Счетной палатой контрольных и экспертно-аналитических мероприятиях.**

Деятельность Счетной палаты в течение 1 квартала 2026 года осуществлялась в соответствии с планом работы Счетной палаты на 2026 год, утвержденным решением Коллегии Счетной палаты (протокол от 18.12.2025 № 34, с изменениями, далее – Годовой план).

В соответствии с Годовым планом в 1 квартале 2026 года завершено выполнение четырех контрольных и одного тематического экспертно-аналитического мероприятия, а также подготовлены и направлены в Мурманскую областную Думу:

информация об аудите закупок товаров, работ, услуг для обеспечения нужд Мурманской области за 2025 год;

информация о результатах анализа оперативных данных об исполнении областного бюджета и бюджета ТФОМС Мурманской области за 2025 год;

два заключения на проекты законов о внесении изменений в Закон Мурманской области «Об областном бюджете на 2026 год и на плановый период 2027 и 2028 годов».

Ежемесячно в Мурманскую областную Думу направляется информация о результатах мониторинга расходования средств резервного фонда Правительства Мурманской области.

В 1 квартале 2026 года проведено 9 заседаний Коллегии Счетной палаты, на которых помимо утверждения отчетов и заключений, рассмотрения информации о результатах выполнения представлений и предписаний Счетной палаты рассмотрены вопросы, связанные с деятельностью Счетной палаты:

о внесении изменений в Годовой план;

об утверждении годового отчета о деятельности Счетной палаты в 2025 году.

### **7. Итоги реализации результатов контрольных и экспертно-аналитических мероприятий.**

Общий объем выявленных финансовых нарушений в 1 квартале 2026 года составил 101 776,4 тыс. рублей (30 эпизодов), из которых 22 нарушения не имеют стоимостной оценки (нарушения в ходе исполнения бюджетов<sup>11</sup>), а 8 нарушений имеют стоимостную оценку, в том числе:

100 019,1 тыс. рублей или 98,3 % - нарушения ведения бухгалтерского учета, составления и представления бухгалтерской (финансовой) отчетности<sup>12</sup> (2 эпизода);

1 650,1 тыс. рублей или 1,6 % - нарушения в ходе исполнения бюджетов (5 эпизодов);

107,2 тыс. рублей или 0,1 % - нецелевое использование бюджетных средств (1 эпизод).

Также выявлено 6 случаев неэффективного использования бюджетных средств на общую сумму 31 753,9 тыс. рублей.

Должностным лицом Счетной палаты возбуждено одно дело об административном правонарушении. По результатам рассмотрения материалов Счетной палаты (в том числе направленным до 1 января 2026 года) судебным органом принято два решения о привлечении к административной ответственности (одно предупреждение и один административный штраф), в областной бюджет поступили средства от уплаты штрафов, назначенных в связи с совершением административных правонарушений, в сумме 20,0 тыс. рублей.

Информация о мерах по реализации представлений и предписаний Счетной палаты является открытой и размещена на сайте Счетной палаты.

<sup>11</sup> Такие как проведение не в полном объеме либо осуществление несвоевременной претензионно-исковой работы по взысканию неналоговых доходов; неосуществление (ненадлежащее осуществление) бюджетных полномочий главного администратора (администратора) доходов бюджета.

<sup>12</sup> Указанные нарушения частично устранены в ходе проведения контрольного мероприятия, как правило влекут административную ответственность в соответствии с Кодексом Российской Федерации об административных правонарушениях (ст. 15.15.6).

По итогам отчетного периода с учетом предложений Счетной палаты, направленных по результатам мероприятий внешнего государственного финансового контроля, приняты нормативные акты:

    постановление Правительства Мурманской области от 20.01.2026 № 9-ПП «О внесении изменений в государственную программу Мурманской области «Транспортная система»;

    постановление Правительства Мурманской области от 16.03.2026 № 127-ПП «О внесении изменений в некоторые постановления Правительства Мурманской области и признании утратившим силу постановления Правительства Мурманской области от 12.03.2025 № 178-ПП»;

    постановление Правительства Мурманской области от 23.03.2026 № 132-ПП «О внесении изменений в некоторые постановления Правительства Мурманской области»;

    постановление Правительства Мурманской области от 23.03.2026 № 136-ПП «О внесении изменений в некоторые постановления Правительства Мурманской области»;

    распоряжение Министерства имущественных отношений Мурманской области от 10.12.2025 № 3835 «Порядок принятия решений о признании безнадежной к взысканию задолженности по платежам в областной бюджет, администрируемым министерством имущественных отношений Мурманской области и находящимся в его ведении ГОКУ «ЦТИ»;

    приказ ГАПОУ МО «Мурманский индустриальный колледж» от 31.03.2026 № 09-од «О внесении изменений в учетную политику ГАПОУ МО «МИК».

Приложение: на 11 листах.

Председатель  
Контрольно-счетной палаты  
Мурманской области

Д.В. Костюкевич

## Сведения о показателях исполнения областного бюджета в разрезе видов доходов

тыс. рублей

№	Показатели	Утверждено Законом о бюджете на 2026 год	Исполнено за I квартал 2026 года	
			сумма	в %
	<b>ДОХОДЫ, в том числе:</b>	<b>121 141 312,6</b>	<b>35 831 637,5</b>	<b>29,6</b>
1.	<b>Налоговые и неналоговые доходы</b>	<b>101 300 711,1</b>	<b>33 692 705,5</b>	<b>33,3</b>
1.1.	<b>Налоговые доходы</b>	<b>99 680 666,8</b>	<b>33 117 539,9</b>	<b>33,2</b>
	налог на прибыль организаций	30 221 549,7	19 533 263,7	64,6
	налог на доходы физических лиц	45 336 200,0	8 645 439,4	19,1
	налоги на товары (работы, услуги), реализуемые на территории Российской Федерации	5 665 155,3	1 170 726,3	20,7
	налоги на совокупный доход	4 651 253,3	826 610,5	17,8
	налоги на имущество	9 011 780,1	2 087 246,7	23,2
	налоги, сборы и регулярные платежи за пользование природными ресурсами	4 707 500,7	822 221,8	17,5
	государственная пошлина	87 227,7	31 947,4	36,6
	задолженность и перерасчёты по отменённым налогам, сборам и иным платежам	0,0	84,0	-
1.2.	<b>Неналоговые доходы</b>	<b>1 620 044,3</b>	<b>575 165,7</b>	<b>35,5</b>
	доходы от использования имущества, находящегося в государственной и муниципальной собственности	112 955,1	80 559,7	71,3
	платежи при пользовании природными ресурсами	352 712,1	166 423,7	47,2
	доходы от оказания платных услуг и компенсации затрат государства	96 722,5	107 793,0	111,4
	доходы от продажи материальных и нематериальных активов	1 401,9	18,6	1,3
	административные платежи и сборы	848,4	242,4	28,6
	штрафы, санкции, возмещение ущерба	1 013 644,9	207 217,1	20,4
	прочие неналоговые доходы	41 759,4	12 911,1	30,9
2.	<b>Безвозмездные поступления</b>	<b>19 840 601,6</b>	<b>2 138 932,0</b>	<b>10,8</b>
	<b>безвозмездные поступления от других бюджетов бюджетной системы РФ, в том числе:</b>	<b>19 459 141,0</b>	<b>2 007 935,0</b>	<b>10,3</b>
	дотации	1 872 530,0	468 135,0	25,0
	субсидии	14 253 902,4	623 970,8	4,4
	субвенции	2 032 405,8	592 992,6	29,2
	иные межбюджетные трансферты	1 300 302,8	322 836,6	24,8
	<b>безвозмездные поступления от государственных (муниципальных) организаций</b>	<b>381 460,5</b>	<b>0,0</b>	<b>0,0</b>
	<b>безвозмездные поступления от негосударственных организаций</b>	<b>0,0</b>	<b>-14,0</b>	<b>-</b>
	<b>доходы бюджетов бюджетной системы Российской Федерации от возврата бюджетами бюджетной системы Российской Федерации и организациями остатков субсидий, субвенций и иных межбюджетных трансфертов, имеющих целевое назначение, прошлых лет</b>	<b>0,0</b>	<b>139 161,0</b>	<b>-</b>
	<b>возврат остатков субсидий, субвенций и иных межбюджетных трансфертов, прошлых лет</b>	<b>0,0</b>	<b>-8 150,0</b>	<b>-</b>

## Информация об исполнении расходов областного бюджета на реализацию государственных программ Мурманской области

тыс. рублей

Наименование государственной программы	По состоянию на 01.04.2025				По состоянию на 01.04.2026						Изменения 2026 года к 2025 году						
	Утвержденные бюджетные назначения (СБР)	Исполнено		Неисполненные бюджетные назначения	Утвержденные бюджетные назначения		Изменения в течение 2026 года		Исполнено		Неисполненные бюджетные назначения	Утвержденные бюджетные назначения		Исполнено		Неисполненные бюджетные назначения	
		сумма	% (гр.3 / гр.2)		ЗМО в редакции от 24.03.2026 № 3201-01-ЗМО	Сводная бюджетная роспись	сумма (гр.7 - гр.6)	% (гр.7 / гр.6)	сумма	% (гр.10 / гр.7)		сумма	% (гр.13 / гр.2)	сумма (гр.10 - гр.3)	% (гр.10 / гр.3)	сумма (гр.12 - гр.5)	% (гр.12 / гр.5)
1	2	3	4	5	6	7	8	9	10	11	12	13	14	15	16	17	18
"Здравоохранение"	18 614 948,2	5 173 609,7	27,8	13 441 338,5	19 993 167,8	20 343 466,2	350 298,4	1,8	5 615 528,8	27,6	14 727 937,4	1 728 518,0	9,3	441 919,1	8,5	1 286 598,9	9,6
"Образование и наука"	29 536 093,4	6 412 769,7	21,7	23 123 323,7	30 109 559,8	30 113 796,9	4 237,1	0,0	6 711 704,1	22,3	23 402 092,8	577 703,5	2,0	298 934,4	4,7	278 769,1	1,2
"Социальная поддержка"	22 200 263,0	5 117 023,3	23,0	17 083 239,7	22 314 849,9	22 575 402,5	260 552,6	1,17	4 999 759,5	22,1	17 575 643,0	375 139,5	1,7	-117 263,8	-2,3	492 403,3	2,9
"Физическая культура и спорт"	3 090 867,7	459 382,0	14,9	2 631 485,7	2 757 271,6	2 878 139,9	120 868,3	4,4	340 553,4	11,8	2 537 586,5	-212 727,8	-6,9	-118 828,6	-25,9	-93 899,2	-3,6
"Культура"	2 579 657,9	495 635,0	19,2	2 084 022,9	2 321 151,8	2 486 246,4	165 094,6	7,1	389 467,7	15,7	2 096 778,7	-93 411,5	-3,6	-106 167,3	-21,4	12 755,8	0,6
"Занятость и труд"	987 292,3	154 782,8	15,7	832 509,5	769 780,0	969 780,0	200 000,0	26,0	184 448,1	19,0	785 331,9	-17 512,3	-1,8	29 665,3	19,2	-47 177,6	-5,7
"Комфортное жилье и городская среда"	13 908 688,5	330 511,9	2,4	13 578 176,6	13 700 893,5	14 335 580,9	634 687,4	4,6	625 792,6	4,4	13 709 788,3	426 892,4	3,1	295 280,7	89,3	131 611,7	1,0
"Общественная безопасность"	2 519 214,8	550 854,7	21,9	1 968 360,1	2 873 993,8	2 890 804,4	16 810,6	0,6	657 212,6	22,7	2 233 591,8	371 589,6	14,8	106 357,9	19,3	265 231,7	13,5
"Природные ресурсы и экология"	921 926,2	150 472,1	16,3	771 454,1	2 063 845,6	2 081 575,4	17 729,8	0,9	155 206,0	7,5	1 926 369,4	1 159 649,2	125,8	4 733,9	3,1	1 154 915,3	149,7
"Рыбное и сельское хозяйство"	804 497,5	180 024,9	22,4	624 472,6	582 130,4	582 130,4	0,0	0,0	113 278,7	19,5	468 851,7	-222 367,1	-27,6	-66 746,2	-37,1	-155 620,9	-24,9
"Экономический потенциал"	2 426 171,4	163 202,0	6,7	2 262 969,4	972 684,2	2 281 028,5	1 308 344,3	134,5	420 169,4	18,4	1 860 859,1	-145 142,9	-6,0	256 967,4	157,5	-402 110,3	-17,8
"Информационное общество"	1 655 096,6	230 286,1	13,9	1 424 810,5	1 538 233,3	1 811 971,1	273 737,8	17,8	228 142,6	12,6	1 583 828,5	156 874,5	9,5	-2 143,5	-0,9	159 018,0	11,2
"Финансы"	12 880 903,5	2 775 934,9	21,6	10 104 968,6	10 693 251,7	10 693 251,7	0,0	0,0	3 548 031,2	33,2	7 145 220,5	-2 187 651,8	-17,0	772 096,3	27,8	-2 959 748,1	-29,3
"Государственное управление и гражданское общество"	3 232 670,6	544 313,8	16,8	2 688 356,8	3 266 925,7	3 266 925,7	0,0	0,0	559 507,8	17,1	2 707 417,9	34 255,1	1,1	15 194,0	2,8	19 061,1	0,7
"Транспортная система"	14 967 760,5	1 318 387,5	8,8	13 649 373,0	16 563 840,5	17 496 848,3	933 007,8	5,6	1 422 523,9	8,1	16 074 324,4	2 529 087,8	16,9	104 136,4	7,9	2 424 951,4	17,8
"Формирование современной городской среды"	1 676 396,3	76 905,8	4,6	1 599 490,5	1 780 993,7	1 944 113,3	163 119,6	9,2	52 868,1	2,7	1 891 245,2	267 717,0	16,0	-24 037,7	-31,3	291 754,7	18,2
"Развитие энергетики и коммунального хозяйства"	9 207 343,2	3 739 637,6	40,6	5 467 705,6	7 607 829,6	7 691 117,8	83 288,2	1,1	3 362 857,5	43,7	4 328 260,3	-1 516 225,4	-16,5	-376 780,1	-10,1	-1 139 445,3	-20,8
"Развитие ветеринарной службы"	277 426,7	54 943,4	19,8	222 483,3	277 867,1	277 867,1	0,0	0,0	43 473,3	15,6	234 393,8	440,4	0,2	-11 470,1	-20,9	11 910,5	5,4
<b>ИТОГО ПО ГОСУДАРСТВЕННЫМ ПРОГРАММАМ</b>	<b>141 487 218,3</b>	<b>27 928 677,2</b>	<b>19,7</b>	<b>113 558 541,1</b>	<b>140 188 270,0</b>	<b>144 720 046,1</b>	<b>4 531 776,1</b>	<b>3,2</b>	<b>29 430 525,0</b>	<b>20,3</b>	<b>115 289 521,1</b>	<b>3 232 827,8</b>	<b>2,3</b>	<b>1 501 847,8</b>	<b>5,4</b>	<b>1 730 980,0</b>	<b>1,5</b>
Непрограммная деятельность	5 034 347,3	245 372,3	4,9	4 788 975,0	4 680 192,8	4 265 484,7	-414 708,1	-8,9	241 990,1	5,7	4 023 494,6	-768 862,6	-15,3	-3 382,2	-1,4	-765 480,4	-16,0
<b>ВСЕГО</b>	<b>146 521 565,6</b>	<b>28 174 049,5</b>	<b>19,2</b>	<b>118 347 516,1</b>	<b>144 868 462,8</b>	<b>148 985 530,8</b>	<b>4 117 068,0</b>	<b>2,8</b>	<b>29 672 515,1</b>	<b>19,9</b>	<b>119 313 015,7</b>	<b>2 463 965,2</b>	<b>1,7</b>	<b>1 498 465,6</b>	<b>5,3</b>	<b>965 499,6</b>	<b>0,8</b>

## Исполнение расходов на реализацию региональных проектов

тыс. рублей

№	Наименование регионального проекта	Код расхода по бюджетной классификации	По состоянию на 1 апреля 2025 года			По состоянию на 1 апреля 2026 года			Изменения 2026 года к 2025 году				
			Утвержденные бюджетные назначения	Исполнено		Утвержденные бюджетные назначения	Исполнено		Утвержденные бюджетные назначения		Исполнено		Уровень исполнения
				сумма	в %		сумма	в %	сумма (гр.7-гр.4)	в %	сумма (гр.8-гр.5)	в %	
1	2	3	4	5	6	7	8	9	10	11	12	13	14
<b>1. ПРОДОЛЖИТЕЛЬНАЯ И АКТИВНАЯ ЖИЗНЬ</b>													
1	Региональный проект "Модернизация первичного звена здравоохранения Российской Федерации"	805 0902 21 Р Д1	15 000,0	0,0	0,0	14 761,5	0,0	0,0	-238,5	-1,6	0,0	-	0,0
		805 0909 21 Р Д1	1 308 656,2	415 863,1	31,8	455 140,5	0,0	0,0	-853 515,7	-65,2	-415 863,1	-100,0	-31,8
2	Региональный проект "Борьба с сердечно-сосудистыми заболеваниями"	805 0902 21 Р Д2	68 353,0	36 107,5	52,8	64 483,9	43 727,2	67,8	-3 869,1	-5,7	7 619,7	21,1	15,0
3	Региональный проект "Борьба с сахарным диабетом"	805 0902 21 Р Д4	34 735,5	827,0	2,4	19 539,4	6 650,0	34,0	-15 196,1	-43,7	5 823,0	704,1	31,7
4	Региональный проект "Борьба с гепатитом С и минимизация рисков распространения данного заболевания"	805 0902 21 Р Д5	48 425,7	0,0	0,0	28 765,5	28 765,5	100,0	-19 660,2	-40,6	28 765,5	-	100,0
5	Региональный проект "Совершенствование экстренной медицинской помощи"	805 0904 21 Р Д6	209 847,6	18 350,0	8,7	307 914,1	21 344,7	6,9	98 066,5	46,7	2 994,7	16,3	-1,8
6	Региональный проект "Оптимальная для восстановления здоровья медицинская реабилитация"	805 0909 21 Р Д7	28 520,9	0,0	0,0	14 394,9	0,0	0,0	-14 126,0	-49,5	0,0	-	0,0
7	Региональный проект "Здоровье для каждого"	805 0909 21 Р ДА	27 984,4	5 896,1	21,1	2 747,3	0,0	0,0	-25 237,1	-90,2	-5 896,1	-100,0	-21,1
8	Региональный проект "Медицинские кадры"	805 0909 21 Р ДБ	8 400,0	2 450,0	29,2	13 460,0	2 370,0	17,6	5 060,0	60,2	-80,0	-3,3	-11,6
		805 1003 21 Р ДБ	37 728,1	0,0	0,0	0,0	0,0	-	-37 728,1	-100,0	0,0	-	-
<b>ВСЕГО</b>			<b>1 787 651,4</b>	<b>479 493,7</b>	<b>26,8</b>	<b>921 207,1</b>	<b>102 857,4</b>	<b>11,2</b>	<b>-866 444,3</b>	<b>-48,5</b>	<b>-376 636,3</b>	<b>-78,5</b>	<b>-15,7</b>
<b>2. ИНФРАСТРУКТУРА ДЛЯ ЖИЗНИ</b>													
9	Региональный проект "Жилье"	807 0501 27 Р И2	0,0	0,0	-	1 061 521,6	65 979,2	6,2	1 061 521,6	-	65 979,2	-	-
10	Региональный проект "Модернизация коммунальной инфраструктуры"	813 0502 37 Р И3	755 266,7	0,0	0,0	331 966,3	0,0	0,0	-423 300,4	-56,0	0,0	-	0,0
11	Региональный проект "Формирование комфортной городской среды"	814 0503 36 Р И4	185 879,5	0,0	0,0	177 417,0	0,0	0,0	-8 462,5	-4,6	0,0	-	0,0
		814 0505 36 Р И4	310 533,5	0,0	0,0	338 201,7	0,0	0,0	27 668,2	8,9	0,0	-	0,0
12	Региональный проект "Безопасность дорожного движения"	804 0709 35 Р И5	494,4	200,6	40,6	494,5	376,0	76,0	0,1	0,0	175,4	87,4	35,5
13	Региональный проект "Региональная и местная дорожная сеть"	806 0409 35 Р И8	2 177 505,2	159 450,2	7,3	1 907 091,2	0,0	0,0	-270 414,0	-12,4	-159 450,2	-100,0	-7,3
14	Региональный проект "Общесистемные меры развития дорожного хозяйства"	806 0409 35 Р И9	31 678,8	0,0	0,0	36 460,7	4 382,1	12,0	4 781,9	15,1	4 382,1	-	12,0
<b>ВСЕГО</b>			<b>3 461 358,1</b>	<b>159 650,8</b>	<b>4,6</b>	<b>3 853 153,0</b>	<b>70 737,3</b>	<b>1,8</b>	<b>391 794,9</b>	<b>11,3</b>	<b>-88 913,5</b>	<b>-55,7</b>	<b>-2,8</b>

№	Наименование регионального проекта	Код расхода по бюджетной классификации	По состоянию на 1 апреля 2025 года			По состоянию на 1 апреля 2026 года			Изменения 2026 года к 2025 году				
			Утвержденные бюджетные назначения	Исполнено		Утвержденные бюджетные назначения	Исполнено		Утвержденные бюджетные назначения		Исполнено		Уровень исполнения
				сумма	в %		сумма	в %	сумма (гр.7-гр.4)	в %	сумма (гр.8-гр.5)	в %	
1	2	3	4	5	6	7	8	9	10	11	12	13	14
<b>3. ТУРИЗМ И ГОСТЕПРИИМСТВО</b>													
15	Региональный проект "Создание номерного фонда, инфраструктуры и новых точек притяжения"	834 0412 31 Р ПП	69 754,5	0,0	0,0	65 917,4	0,0	0,0	-3 837,1	-5,5	0,0	-	0,0
<b>ВСЕГО</b>			<b>69 754,5</b>	<b>0,0</b>	<b>0,0</b>	<b>65 917,4</b>	<b>0,0</b>	<b>0,0</b>	<b>-3 837,1</b>	<b>-5,5</b>	<b>0,0</b>	<b>-</b>	<b>0,0</b>
<b>4. ЭКОНОМИКА ДАННЫХ И ЦИФРОВАЯ ТРАНСФОРМАЦИЯ ГОСУДАРСТВА</b>													
16	Региональный проект "Цифровое государственное управление"	831 0410 32 Р Ц4	13 007,3	0,0	0,0	0,0	0,0	-	-13 007,3	-100,0	0,0	-	-
17	Региональный проект "Отечественные решения"	831 0410 32 Р Ц5	0,0	0,0	-	9 567,3	0,0	0,0	9 567,3	-	0,0	-	-
<b>ВСЕГО</b>			<b>13 007,3</b>	<b>0,0</b>	<b>0,0</b>	<b>9 567,3</b>	<b>0,0</b>	<b>0,0</b>	<b>-3 440,0</b>	<b>-26,4</b>	<b>0,0</b>	<b>-</b>	<b>0,0</b>
<b>5. ЭКОЛОГИЧЕСКОЕ БЛАГОПОЛУЧИЕ</b>													
18	Региональный проект "Сохранение лесов"	811 0407 29 Р Ч6	7 784,0	0,0	0,0	13 626,8	0,0	0,0	5 842,8	75,1	0,0	-	0,0
<b>ВСЕГО</b>			<b>7 784,0</b>	<b>0,0</b>	<b>0,0</b>	<b>13 626,8</b>	<b>0,0</b>	<b>0,0</b>	<b>5 842,8</b>	<b>75,1</b>	<b>0,0</b>	<b>-</b>	<b>0,0</b>
<b>6. ЭФФЕКТИВНАЯ И КОНКУРЕНТНАЯ ЭКОНОМИКА</b>													
19	Региональный проект "Малое и среднее предпринимательство и поддержка индивидуальной предпринимательской инициативы"	834 0412 31 Р Э1	0,0	0,0	-	44 056,7	6 098,3	13,8	44 056,7	#ДЕЛ/0!	6 098,3	-	-
20	Региональный проект "Производительность труда"	809 0412 31 Р Э2	9 671,4	5 500,0	56,9	21 730,1	13 369,1	61,5	12 058,7	124,7	7 869,1	143,1	4,7
<b>ВСЕГО</b>			<b>9 671,4</b>	<b>5 500,0</b>	<b>56,9</b>	<b>65 786,8</b>	<b>19 467,4</b>	<b>29,6</b>	<b>56 115,4</b>	<b>580,2</b>	<b>13 967,4</b>	<b>254,0</b>	<b>-27,3</b>
<b>7. МОЛОДЕЖЬ И ДЕТИ</b>													
21	Региональный проект "Россия - страна возможностей"	815 0707 34 Р Ю1	306,0	0,0	0,0	377,4	0,0	0,0	71,4	23,3	0,0	-	0,0
22	Региональный проект "Мы вместе (Воспитание гармонично развитой личности)"	815 0707 34 Р Ю2	1 094,0	0,0	0,0	1 590,0	0,0	0,0	496,0	45,3	0,0	-	0,0
23	Региональный проект "Все лучшее детям"	804 0702 22 Р Ю4	155 048,1	3 523,8	2,3	56 910,9	3 079,4	5,4	-98 137,2	-63,3	-444,4	-12,6	3,1
		807 0702 22 Р Ю4	1 101 529,7	40 180,5	3,6	217 508,3	16 335,0	7,5	-884 021,4	-80,3	-23 845,5	-59,3	3,9
24	Региональный проект "Педагоги и наставники"	804 0702 22 Р Ю6	1 099 953,0	251 520,9	22,9	1 086 980,9	258 790,9	23,8	-12 972,1	-1,2	7 270,0	2,9	0,9
		804 0704 22 Р Ю6	142 303,3	28 677,6	20,2	138 350,5	30 342,8	21,9	-3 952,8	-2,8	1 665,2	5,8	1,8
		804 0709 22 Р Ю6	111 072,1	26 260,1	23,6	111 224,4	25 479,6	22,9	152,3	0,1	-780,5	-3,0	-0,7
		804 1003 22 Р Ю6	6 000,0	0,0	0,0	11 000,0	0,0	0,0	5 000,0	83,3	0,0	-	0,0
		822 0704 22 Р Ю6	2 336,7	584,2	25,0	2 336,8	584,2	25,0	0,1	0,0	0,0	0,0	0,0
25	Региональный проект "Профессионалитет"	807 0704 22 Р Ю9	360 360,8	0,0	0,0	669 595,7	60 241,6	9,0	309 234,9	85,8	60 241,6	-	9,0
<b>ВСЕГО</b>			<b>2 980 003,7</b>	<b>350 747,1</b>	<b>11,8</b>	<b>2 295 874,8</b>	<b>394 853,5</b>	<b>17,2</b>	<b>-684 128,9</b>	<b>-23,0</b>	<b>44 106,4</b>	<b>12,6</b>	<b>5,4</b>

№	Наименование регионального проекта	Код расхода по бюджетной классификации	По состоянию на 1 апреля 2025 года			По состоянию на 1 апреля 2026 года			Изменения 2026 года к 2025 году				
			Утвержденные бюджетные назначения	Исполнено		Утвержденные бюджетные назначения	Исполнено		Утвержденные бюджетные назначения		Исполнено		Уровень исполнения
				сумма	в %		сумма	в %	сумма (гр.7-гр.4)	в %	сумма (гр.8-гр.5)	в %	
1	2	3	4	5	6	7	8	9	10	11	12	13	14
<b>8. СЕМЬЯ</b>													
26	Региональный проект "Поддержка семьи"	804 0701 22 Р Я1	8 347,8	0,0	0,0	23 158,9	6 220,8	26,9	14 811,1	177,4	6 220,8	-	26,9
		807 0701 22 Р Я1	146 022,8	0,0	0,0	298 003,3	21 818,8	7,3	151 980,5	104,1	21 818,8	-	7,3
27	Региональный проект "Многодетная семья"	803 1003 23 Р Я2	308 276,6	58 673,4	19,0	379 536,9	48 521,0	12,8	71 260,3	23,1	-10 152,4	-17,3	-6,2
28	Региональный проект "Охрана материнства и детства"	805 0909 21 Р Я3	0,0	0,0	-	442 870,4	0,0	0,0	442 870,4	-	0,0	-	-
29	Региональный проект "Старшее поколение"	803 1002 23 Р Я4	255 447,3	62 879,3	24,6	317 296,2	78 103,8	24,6	61 848,9	24,2	15 224,5	24,2	0,0
		807 1002 23 Р Я4	137 294,2	0,0	0,0	150 471,6	31 461,8	20,9	13 177,4	9,6	31 461,8	-	20,9
30	Региональный проект "Семейные ценности и инфраструктура культуры"	807 0801 25 Р Я5	29 109,3	0,0	0,0	159 225,8	1 019,3	0,6	130 116,5	447,0	1 019,3	-	0,6
		822 0801 25 Р Я5	81 368,8	7 249,4	8,9	105 929,5	20 304,2	19,2	24 560,7	30,2	13 054,8	180,1	10,3
<b>ВСЕГО</b>			<b>965 866,8</b>	<b>128 802,1</b>	<b>13,3</b>	<b>1 876 492,6</b>	<b>207 449,7</b>	<b>11,1</b>	<b>910 625,8</b>	<b>94,3</b>	<b>78 647,6</b>	<b>61,1</b>	<b>-2,3</b>
<b>9. БЕСПИЛОТНЫЕ АВИАЦИОННЫЕ СИСТЕМЫ</b>													
31	Региональный проект "Стимулирование спроса на отечественные беспилотные авиационные системы"	811 0407 29 Р Я4	5 249,6	0,0	0,0	0,0	0,0	-	-5 249,6	-100,0	0,0	-	-
<b>ВСЕГО</b>			<b>5 249,6</b>	<b>0,0</b>	<b>0,0</b>	<b>0,0</b>	<b>0,0</b>	<b>-</b>	<b>-5 249,6</b>	<b>-100,0</b>	<b>0,0</b>	<b>-</b>	<b>-</b>
<b>10. ЭФФЕКТИВНАЯ ТРАНСПОРТНАЯ СИСТЕМА</b>													
32	Региональный проект "Развитие опорной сети аэродромов"	806 0408 35 Р Т6	0,0	0,0	-	840 697,7	0,0	0,0	840 697,7	-	0,0	-	-
<b>ВСЕГО</b>			<b>0,0</b>	<b>0,0</b>	<b>-</b>	<b>840 697,7</b>	<b>0,0</b>	<b>0,0</b>	<b>840 697,7</b>	<b>-</b>	<b>0,0</b>	<b>-</b>	<b>-</b>
<b>ИТОГО</b>			<b>9 300 346,8</b>	<b>1 124 193,7</b>	<b>12,1</b>	<b>9 942 323,4</b>	<b>795 365,4</b>	<b>8,0</b>	<b>641 976,6</b>	<b>6,9</b>	<b>-328 828,3</b>	<b>-29,3</b>	<b>-4,1</b>

## Информация об исполнении областного бюджета в разрезе ведомственной структуры расходов

тыс. рублей

№ п/п	Наименование ГРБС	Код ведом-ства	Утвержденные бюджетные назначения	Исполнено за 1 квартал 2026 года	
				Сумма	% (гр.5/гр.4)
1	2	3	4	5	6
1	Мурманская областная Дума	801	440 218,0	82 095,6	18,6
2	Правительство Мурманской области	802	85 595,7	10 293,9	12,0
3	Министерство труда и социального развития Мурманской области	803	21 237 228,5	4 787 206,6	22,5
4	Министерство образования и науки Мурманской области	804	30 959 014,1	6 973 528,1	22,5
5	Министерство здравоохранения Мурманской области	805	19 929 990,8	5 605 970,3	28,1
6	Министерство транспорта и дорожного хозяйства Мурманской области	806	17 768 089,8	1 469 836,3	8,3
7	Министерство строительства Мурманской области	807	14 281 764,8	694 343,8	4,9
8	Министерство финансов Мурманской области	808	13 263 960,2	3 532 345,6	26,6
9	Министерство развития Арктики и экономики Мурманской области	809	390 769,0	83 771,0	21,4
10	Министерство имущественных отношений Мурманской области	810	397 823,0	95 121,6	23,9
11	Министерство природных ресурсов, экологии и рыбного хозяйства Мурманской области	811	2 663 446,6	268 960,5	10,1
12	Аппарат Правительства Мурманской области (министерство)	812	1 172 053,6	195 689,1	16,7
13	Министерство энергетики и жилищно-коммунального хозяйства Мурманской области	813	12 239 732,8	3 760 539,5	30,7
14	Министерство градостроительства и благоустройства Мурманской области	814	2 005 964,4	52 986,5	2,6
15	Комитет молодежной политики Мурманской области	815	170 134,4	26 983,4	15,9
16	Министерство информационной политики Мурманской области	817	351 589,2	69 982,1	19,9
17	Министерство юстиции Мурманской области	821	791 320,9	157 747,6	19,9
18	Министерство культуры Мурманской области	822	2 161 024,5	389 405,3	18,0
19	Министерство спорта Мурманской области	823	2 067 867,5	289 354,9	14,0
20	Комитет по тарифному регулированию Мурманской области	824	67 703,1	16 198,7	23,9
21	Комитет по ветеринарии Мурманской области	826	277 867,1	43 473,3	15,6
22	Министерство цифрового развития Мурманской области	831	1 801 273,0	228 122,6	12,7
23	Министерство региональной безопасности Мурманской области	832	2 999 920,7	688 117,3	22,9
24	Комитет по туризму Мурманской области	834	394 406,3	49 584,4	12,6
25	Комитет по конкурентной политике Мурманской области	845	121 870,8	23 297,2	19,1
26	Министерство внутренней политики Мурманской области	846	413 994,2	23 858,1	5,8
27	Управление по реализации антикоррупционной политики Мурманской области	850	27 799,4	5 663,2	20,4
28	Аппарат Уполномоченного по правам человека в Мурманской области	880	13 724,7	2 943,1	21,4
29	Избирательная комиссия Мурманской области	881	409 382,2	26 268,7	6,4
30	Контрольно-счетная палата Мурманской области	882	80 001,5	18 826,8	23,5
	<b>Итого</b>		<b>148 985 530,8</b>	<b>29 672 515,1</b>	<b>19,9</b>

**Информация об остатках средств муниципальных образований Мурманской области, открытых  
в территориальных органах Федерального казначейства, на 1 апреля 2026 года**

Муниципальное образование	Остатки средств, тыс. руб.				
	На 01.01.2026	На 01.04.2026	в том числе		Увеличение(+), уменьшение(-)
			Целевые	Нецелевые	
г. Мурманск	910 867	897 154	458502	438 653	-13 712
ЗАТО г. Островной	24 639	10 222	0	10 222	-14 417
ЗАТО г. Заозерск	256 375	51 614	873	50 742	-204 761
ЗАТО г. Североморск	1 821 695	1 691 731	1 809	1 689 922	-129 964
ЗАТО п. Видяево	17 053	7 981	0	7 981	-9 073
ЗАТО Александровск	433 065	134 005	62 243	71 762	-299 060
<b>ИТОГО по городским округам:</b>	<b>3 463 694</b>	<b>2 792 708</b>	<b>523 426</b>	<b>2 269 281</b>	<b>-670 987</b>
г. Апатиты	285 943	273 568	1 194	272 373	-12 375
г. Кировск	257 880	150 342	46 509	103 834	-107 538
Ковдорский округ	176 593	139 286	6 704	132 581	-37 307
г. Мончегорск	291 135	677 393	3 638	673 755	386 257
г. Оленегорск	147 985	118 153	819	117 333	-29 832
г. Полярные Зори	44 000	10 376	27 098	-16 722	-3 3624
Кандалакшский район	228 929	65 132	251	64 880	-163 797
Кольский район	107 443	197 228	1 132	196 096	89 785
Ловозерский район	57 470	38 486	27 721	10 765	-18 984
Печенгский округ	685 632	677 221	785	676 436	-8 411
Терский район	20 677	23 535	0	23 536	2 858
<b>ИТОГО по муниципальным округам:</b>	<b>2 303 688</b>	<b>2 370 719</b>	<b>115 851</b>	<b>2 254 868</b>	<b>67 031</b>
<b>Областной бюджет</b>	<b>4 138 525</b>	<b>3 930 361</b>	<b>25 865</b>	<b>3 904 496</b>	<b>-208 164</b>
<b>Консолидированный бюджет Мурманской области</b>	<b>9 905 908</b>	<b>9 093 788</b>	<b>665 142</b>	<b>8 428 645</b>	<b>-812 120</b>

**Сведения об исполнении расходов областного бюджета на капитальные вложения в объекты государственной собственности Мурманской области**

тыс. рублей

№	Перечень объектов	Утвержденные бюджетные назначения	в том числе средства федерального бюджета	Исполнено на 1 апреля 2026 года	
				сумма	(гр.5 / гр.3)
1	2	3	4	5	6
<b>1. Министерство строительства Мурманской области</b>					
<b>1</b>	<b>Государственная программа "Здравоохранение"</b>	<b>227 119,2</b>	<b>0,0</b>	<b>0,0</b>	<b>0,0%</b>
	в том числе подтвержденные остатки прошлых лет	227 119,2	0,0		
1.1	Строительство надземного перехода между хирургическим корпусом и главным корпусом ГОБУЗ "Мурманский областной онкологический диспансер" по адресу: г. Мурманск, ул. Академика Павлова, д. 6 корп. 2	31 924,9	0,0	0,0	0,0%
	в том числе подтвержденные остатки прошлых лет	31 924,9	0,0		
1.2	Реконструкция комплекса зданий ГОБУЗ «Мурманский областной онкологический диспансер» по адресу: г. Мурманск, ул. Академика Павлова, д. 6 корп. 2. 1 этап. Хирургический корпус	195 194,3	0,0	0,0	0,0%
	в том числе подтвержденные остатки прошлых лет	195 194,3	0,0		
<b>2</b>	<b>Государственная программа "Физическая культура и спорт"</b>	<b>419 775,1</b>	<b>0,0</b>	<b>51 287,3</b>	<b>12,2%</b>
	в том числе подтвержденные остатки прошлых лет	104 775,1	0,0		
2.1	Строительство крытого бассейна в ЗАТО г. Североморск	104 775,1	0,0	51 287,3	48,9%
	в том числе подтвержденные остатки прошлых лет	104 775,1	0,0		
2.2	Быстровозводимый спортивно-оздоровительный комплекс с плавательным бассейном и тренажерным залом на Кольском проспекте в г. Мурманске (в рамках концессионного соглашения)	315 000,0	0,0	0,0	0,0%
<b>3</b>	<b>Государственная программа "Культура"</b>	<b>160 182,2</b>	<b>0,0</b>	<b>0,0</b>	<b>0,0%</b>
	в том числе подтвержденные остатки прошлых лет	154 931,9	0,0		
3.1	Реконструкция с элементами реставрации в целях приспособления к современному использованию здания ГОАУК «Мурманский областной Дворец культуры и народного творчества им. С.М. Кирова»	21 752,8	0,0	0,0	0,0%
	в том числе подтвержденные остатки прошлых лет	16 502,5	0,0		
3.2	Дом культуры в сельском поселении Алакуртти	128 469,4	0,0	0,0	0,0%
	в том числе подтвержденные остатки прошлых лет	128 469,4	0,0		
3.3	Корректировка проектной документации на реконструкцию объекта культурного наследия регионального значения "Здание дома культуры моряков"	9 960,0	0,0	0,0	0,0%
	в том числе подтвержденные остатки прошлых лет	9 960,0	0,0		
<b>4</b>	<b>Государственная программа "Комфортное жилье и городская среда"</b>	<b>1 035 005,0</b>	<b>0,0</b>	<b>96 030,7</b>	<b>9,3%</b>
	в том числе подтвержденные остатки прошлых лет	564 122,5	0,0		
4.1	Жилой дом в г. Мурманске по ул. Кирпичной. 2 этап	613 363,4	0,0	65 979,3	10,8%
	в том числе подтвержденные остатки прошлых лет	142 480,9	0,0		
4.2	Жилой дом в г. Мурманске по ул. Кирпичной. 1 этап	353 305,7	0,0	30 051,4	8,5%
	в том числе подтвержденные остатки прошлых лет	353 305,7	0,0		
4.3	Жилой дом в городе Мурманске ул. Зеленая	13 395,1	0,0	0,0	0,0%
	в том числе подтвержденные остатки прошлых лет	13 395,1	0,0		
4.4	Жилой дом в г. Мурманске по ул. Полярные Зори	54 940,8	0,0	0,0	0,0%
	в том числе подтвержденные остатки прошлых лет	54 940,8	0,0		
<b>2. Министерство транспорта и дорожного хозяйства Мурманской области</b>					
<b>5</b>	<b>Государственная программа "Развитие транспортной системы"</b>	<b>7 082 694,6</b>	<b>723 000,0</b>	<b>0,0</b>	<b>0,0%</b>
	в том числе подтвержденные остатки прошлых лет	101 175,4	0,0		
5.1	Реконструкция автомобильной дороги общего пользования регионального значения Апатиты-Кировск, км 2+688 – км 14+314	6 171 357,9	0,0	0,0	0,0%
	в том числе подтвержденные остатки прошлых лет	30 536,5	0,0		

№	Перечень объектов	Утвержденные бюджетные назначения	в том числе средства федерального бюджета	Исполнено на 1 апреля 2026 года	
				сумма	(гр.5 / гр.3)
5.2	Проектно-изыскательские работы по реконструкции	16 531,0	0,0	0,0	0,0%
	в том числе подтвержденные остатки прошлых лет	16 531,0	0,0		
5.3	Работы по реконструкции автодорог	54 108,0	0,0	0,0	0,0%
	в том числе подтвержденные остатки прошлых лет	54 108,0	0,0		
5.4	Строительство и реконструкция аэропортовых комплексов в собственности субъектов Российской Федерации (в рамках концессионных соглашений)	840 697,7	723 000,0	0,0	0,0%
<b>3. Министерство энергетики и жилищно-коммунального хозяйства Мурманской области</b>					
6	Государственная программа "Развитие энергетики и коммунального хозяйства"	419 462,0	241 764,7	0,0	0,0%
6.1	Проектирование и строительство линейного объекта в целях присоединения объектов ИЖС к сетям водоснабжения	87 495,8	51 627,7	0,0	0,0%
6.2	Реконструкция магистрального водовода Ду=400 мм от насосной станции 1-ого подъема до очистных сооружений ХВС г. Ковдор	322 977,1	184 988,4	0,0	0,0%
6.3	Развитие сети холодного водоснабжения в рамках строительства на территории, расположенной в Первомайском административном округе города Мурманска на земельном участке 38 га в районе улицы Шабалина	8 989,1	5 148,6	0,0	0,0%
<b>ВСЕГО, в том числе:</b>		<b>9 344 238,2</b>	<b>964 764,7</b>	<b>147 318,0</b>	<b>1,6%</b>
в том числе подтвержденные остатки прошлых лет		<b>1 152 124,2</b>	<b>0,0</b>		

## Информация о бюджетных ассигнованиях Дорожного фонда Мурманской области

тыс. рублей

№	Наименование	По состоянию на 1 апреля 2025 года			По состоянию на 1 апреля 2026 года			Изменения 2026 года к 2025 году				
		Утвержденные бюджетные назначения	Исполнено		Утвержденные бюджетные назначения	Исполнено		Утвержденные бюджетные назначения		Исполнено		Уровень исполнения
			сумма	в % (гр.4/гр.3)		сумма	в % (гр.7/гр.6)	сумма (гр.6-гр.3)	в %	сумма (гр.7-гр.4)	в %	
1	2	3	4	5	6	7	8	9	10	11	12	13
<b>1. Поступления средств в Дорожный фонд Мурманской области</b>												
1.1	Акцизы на нефтепродукты	3 361 554,4	807 662,9	24,0	3 731 224,9	817 451,5	21,9	369 670,5	11,0	9 788,6	1,2	-2,1
1.2	Транспортный налог	1 002 252,5	105 903,7	10,6	1 007 892,9	88 586,5	8,8	5 640,4	0,6	-17 317,2	-16,4	-1,8
1.3	Иные межбюджетные трансферты (субсидии) из федерального бюджета	1 821 300,7	0,0	0,0	1 088 301,2	28 062,0	2,6	-732 999,5	-40,2	28 062,0	-	2,6
1.4	Прочие	3 233 187,9	150 787,3	4,7	6 884 762,6	141 955,0	2,1	3 651 574,7	112,9	-8 832,3	-5,9	-2,6
<b>ВСЕГО</b>		<b>9 418 295,5</b>	<b>1 064 353,9</b>	<b>11,3</b>	<b>12 712 181,6</b>	<b>1 076 055,0</b>	<b>8,5</b>	<b>3 293 886,1</b>	<b>35,0</b>	<b>11 701,1</b>	<b>1,1</b>	<b>-2,8</b>
<b>2. Использование средств в Дорожного фонда Мурманской области</b>												
2.1	Строительство (реконструкция) автомобильных дорог общего пользования регионального (межмуниципального) значения	6 259 532,9	0,0	0,0	6 241 996,8	0,0	0,0	-17 536,1	-0,3	0,0	-	0,0
2.2	Капитальный ремонт, ремонт и содержание автомобильных дорог общего пользования регионального (межмуниципального) значения	3 679 351,2	449 843,8	12,2	4 124 210,8	505 020,3	12,2	444 859,6	12,1	55 176,5	12,3	0,0
2.2.1	капитальный ремонт	211 077,7	2 839,0	1,3	93 897,4	0,0	0,0	-117 180,3	-55,5	-2 839,0	-100,0	-1,3
2.2.2	ремонт	1 493 798,1	13 337,0	0,9	1 368 472,7	341,4	0,0	-125 325,4	-8,4	-12 995,6	-97,4	-0,9
2.2.3	содержание	1 974 475,4	433 667,8	22,0	2 661 840,7	504 678,9	19,0	687 365,3	34,8	71 011,1	16,4	-3,0
2.3	Межбюджетные трансферты бюджетам муниципальных образований	3 039 934,5	159 450,2	5,2	2 913 725,9	47 558,0	1,6	-126 208,6	-4,2	-111 892,2	-70,2	-3,6
2.3.1	Субсидия на финансовое обеспечение дорожной деятельности в отношении автомобильных дорог общего пользования местного значения и искусственных дорожных сооружений на них	500 000,0	0,0	0,0	603 806,5	0,0	0,0	103 806,5	20,8	0,0	-	0,0
2.3.2	Создание инженерной и транспортной инфраструктуры для обеспечения реализации инвестиционных проектов по строительству коллективных средств размещения в районе туристско-рекреационной зоны по ул. Ботанический сад в городе Кировске ("Поле Умещкого")	53 096,7	0,0	0,0	61 484,7	0,0	0,0	8 388,0	15,8	0,0	-	0,0
2.3.3	Развитие и приведение в нормативное состояние автомобильных дорог регионального или межмуниципального, местного значения, включающих искусственные дорожные сооружения (субсидия)	501 000,0	0,0	0,0	0,0	0,0	-	-501 000,0	-100,0	0,0	-	-
2.3.4	Развитие и приведение в нормативное состояние автомобильных дорог регионального или межмуниципального, местного значения, включающих искусственные дорожные сооружения (ИМБТ)	540 000,0	159 450,2	29,5	540 000,0	0,0	0,0	0,0	0,0	-159 450,2	-100,0	-29,5
2.3.5	Субсидии на ямочный ремонт автомобильных дорог общего пользования местного значения (на конкурсной основе)	300 000,0	0,0	0,0	0,0	0,0	-	-300 000,0	-100,0	0,0	-	-
2.3.6	Субсидии из областного бюджета местным бюджетам на разработку проектной документации по строительству, реконструкции и капитальному ремонту автомобильных дорог местного значения и искусственных дорожных сооружений на них за счет средств дорожного фонда	12 432,4	0,0	0,0	0,0	0,0	-	-12 432,4	-100,0	0,0	-	-
2.3.7	Субсидии на строительство, реконструкцию, ремонт и капитальный ремонт мостов и путепроводов, расположенных на автомобильных дорогах общего пользования местного значения (на конкурсной основе)	30 000,0	0,0	0,0	0,0	0,0	-	-30 000,0	-100,0	0,0	-	-
2.3.8	Иные межбюджетные трансферты из областного бюджета местным бюджетам на разработку проектной документации по строительству, реконструкции и капитальному ремонту автомобильных дорог местного значения и искусственных дорожных сооружений на них за счет средств дорожного фонда (на конкурсной основе)	69 091,6	0,0	0,0	26 227,4	0,0	0,0	-42 864,2	-62,0	0,0	-	0,0

№	Наименование	По состоянию на 1 апреля 2025 года			По состоянию на 1 апреля 2026 года			Изменения 2026 года к 2025 году				
		Утвержденные бюджетные назначения	Исполнено		Утвержденные бюджетные назначения	Исполнено		Утвержденные бюджетные назначения		Исполнено		Уровень исполнения
			сумма	в % (гр.4/гр.3)		сумма	в % (гр.7/гр.6)	сумма (гр.6-гр.3)	в %	сумма (гр.7-гр.4)	в %	
1	2	3	4	5	6	7	8	9	10	11	12	13
2.3.9	Предоставление иных межбюджетных трансфертов из областного бюджета местным бюджетам на приведение в нормативное состояние сети автомобильных дорог общего пользования местного значения за счет средств дорожного фонда, в том числе на конкурсной основе	352 089,0	0,0	0,0	1 168 336,6	0,0	0,0	816 247,6	231,8	0,0	-	0,0
2.3.10	Реализация мероприятий планов социального развития центров экономического роста субъектов Российской Федерации Арктической зоны Российской Федерации	649 828,0	0,0	0,0	213 870,7	47 558,0	22,2	-435 957,3	-67,1	47 558,0	-	22,2
2.3.11	Субсидии из областного бюджета местным бюджетам на финансовое обеспечение работ по диагностике и оценке транспортно-эксплуатационного состояния, паспортизации, разработке и актуализации проектов организации дорожного движения автомобильных дорог общего пользования местного значения за счет средств дорожного фонда	32 396,8	0,0	0,0	0,0	0,0	-	-32 396,8	-100,0	0,0	-	-
2.3.12	Иные межбюджетные трансферты из областного бюджета бюджетам муниципальных образований на реализацию мероприятий, направленных на выполнение работ по ямочному ремонту дворовых проездов	0,0	0,0	-	300 000,0	0,0	0,0	300 000,0	-	0,0	-	-
2.4	Обеспечение деятельности учреждения дорожного хозяйства	408 942,7	87 677,6	21,4	418 790,6	92 328,7	22,0	9 847,9	2,4	4 651,1	5,3	0,6
2.5	Другие направления расходования	6 550,0	249,4	3,8	7 950,0	564,7	7,1	1 400,0	21,4	315,3	126,4	3,3
<b>ВСЕГО</b>		<b>13 394 311,3</b>	<b>697 221,0</b>	<b>5,2</b>	<b>13 706 674,1</b>	<b>645 471,7</b>	<b>4,7</b>	<b>312 362,8</b>	<b>2,3</b>	<b>-51 749,3</b>	<b>-7,4</b>	<b>-0,5</b>
<b>3. Остаток средств Дорожного фонда Мурманской области</b>												
3.1	Неиспользованный в отчетном году	1 480 301,1		-	2 193 621,7		-	713 320,6		48,2	-	
3.2	На отчетную дату (гр.4 строка "ВСЕГО" раздела 1 - гр.4 строка "ВСЕГО" раздела 2 + строка 3.1 раздела 3)	1 847 434,0		-	2 624 205,0		-	776 771,0		42,0	-	