

ИНФОРМАЦИЯ

о ходе исполнения областного бюджета, бюджета Территориального фонда обязательного медицинского страхования Мурманской области, о результатах проведенных контрольных и экспертно-аналитических мероприятий за первое полугодие 2022 года

1. Общие положения

Информация о ходе исполнения областного бюджета, бюджета Территориального фонда обязательного медицинского страхования Мурманской области и о результатах проведенных Контрольно-счетной палатой Мурманской области контрольных и экспертно-аналитических мероприятий за 1 полугодие 2022 года (далее – Информация) подготовлена Контрольно-счетной палатой Мурманской области (далее – Счетная палата) в соответствии с подпунктом 13 пункта 1 статьи 8 и подпунктом 6 пункта 1 статьи 13 Закона Мурманской области от 17 сентября 2011 года № 1389-01-ЗМО «О Контрольно-счетной палате Мурманской области» (далее – Закон о Счетной палате), планом работы Счетной палаты на 2022 год, утвержденным решением Коллегии Счетной палаты (протокол от 17.12.2021 № 37) с использованием следующих данных:

отчета об исполнении областного бюджета за 1 полугодие 2022 года с приложенными материалами (отчетами и информацией об использовании средств областного бюджета) по состоянию на 1 июля 2022 года, представленных Губернатором Мурманской области письмом от 26.07.2022 № 01/2509-АЧ;

отчета об исполнении бюджета Территориального фонда обязательного медицинского страхования Мурманской области за 1 полугодие 2022 года;

информации, представляемой в соответствии с Постановлением Мурманской областной Думы от 28.09.2017 № 721 «О перечне видов информации, представляемой органами государственной власти Мурманской области и органами управления Территориального фонда обязательного медицинского страхования Мурманской области Контрольно-счетной палате Мурманской области без запроса».

2. Общие итоги исполнения областного бюджета

Законом Мурманской области от 16.12.2021 № 2712-01-ЗМО «Об областном бюджете на 2022 год и на плановый период 2023 и 2024 годов» (ред. от 05.03.2022, далее – Закон о бюджете) утверждены основные характеристики областного бюджета на 2022 год:

прогнозируемый общий объем доходов в сумме 104 553 694,2 тыс. рублей;

общий объем расходов в сумме 137 131 785,4 тыс. рублей;

верхний предел государственного внутреннего долга на 1 января 2023 года в сумме 24 878 530,0 тыс. рублей;

дефицит в сумме 32 578 091,2 тыс. рублей.

Постановлением Правительства Мурманской области от 26 июля 2022 года № 597-ПП утвержден отчет об исполнении областного бюджета за первое полугодие 2022 года – форма по ОКУД 0503117 (далее – Отчет).

Согласно Отчету областной бюджет на 1 июля 2022 года исполнен:
по доходам в сумме 49 059 034,6 тыс. рублей, что составило 46,9 % от годовых назначений;

по расходам в сумме 57 776 318,5 тыс. рублей, или 40,8 % от годовых бюджетных назначений;

с дефицитом в сумме 8 717 283,9 тыс. рублей.

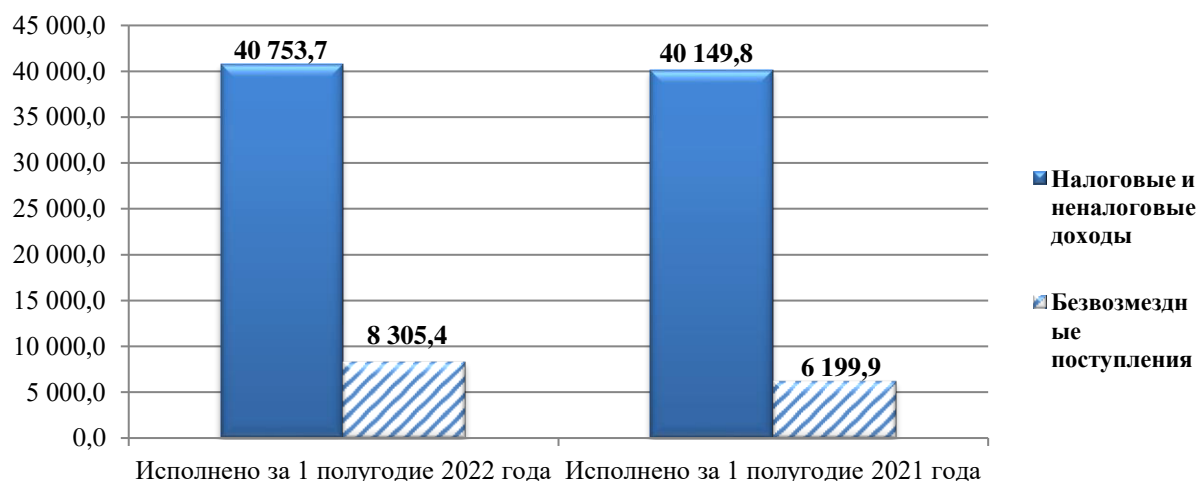
3. Итоги исполнения доходной части областного бюджета

Исполнение объема доходной части областного бюджета за 1 полугодие 2022 года обеспечено:

на 83,1 % поступлениями налоговых и неналоговых платежей (за 1 полугодие 2021 года - на 86,6 %), которые составили 40 753 683,8 тыс. рублей;

на 16,9 % безвозмездными поступлениями (за 1 полугодие 2020 года - на 13,4 %), которые составили 8 305 350,7 тыс. рублей.

Сравнительный анализ вышеуказанных показателей с данными за аналогичный период прошлого года приведен ниже на диаграмме (млн рублей).



За 1 полугодие 2022 года по сравнению с аналогичным периодом 2021 года:
объем налоговых и неналоговых доходов областного бюджета увеличился на 603 871,7 тыс. рублей или на 1,5 процента;

объем безвозмездных поступлений увеличился на 2 105 447,6 тыс. рублей или на 34,0 процента.

Объем поступлений налоговых и неналоговых платежей за 1 полугодие 2022 года составил 40 753 683,83 тыс. рублей или 45,9 % от годовых назначений (за 1 полугодие 2021 года – 56,1 %) и на 96,2 % обеспечен налогами на:

прибыль организаций (НП) – 21 071 269,5 тыс. рублей (51,7 % от объема поступлений налоговых и неналоговых доходов);

доходы физических лиц (НДФЛ) – 13 638 689,8 тыс. рублей (33,5 %);

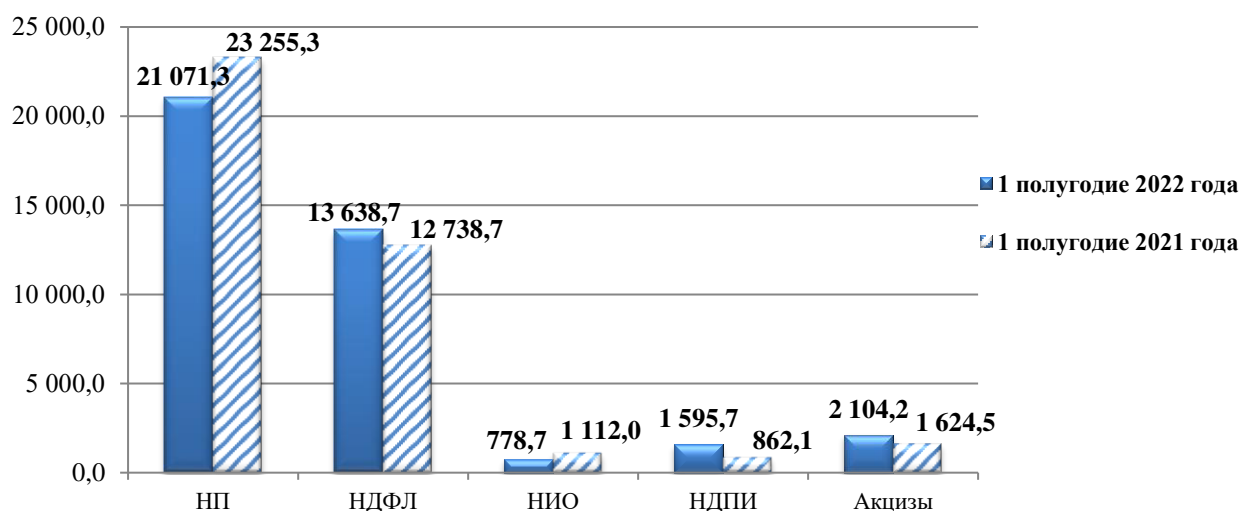
имущество организаций (ННО) – 778 671,8 тыс. рублей (1,9 %);

добычу полезных ископаемых (НДПИ) – 1 595 742,9 тыс. рублей (3,9 %),

и акцизами по подакцизным товарам (продукции), производимым на территории Российской Федерации (акцизы) – 2 104 210,2 тыс. рублей (5,2 %).

3.1. Налоговые доходы

Исполнение налогов, имеющих наибольший удельный вес в общем объеме налоговых доходов за 1 полугодие 2022 года, по сравнению с данными за аналогичный период прошлого года представлено ниже на диаграмме (млн рублей).



Поступления за 1 полугодие 2022 года по отношению к аналогичному периоду 2021 года увеличились:

- по НДФЛ на 899 959,8 тыс. рублей или на 7,1 процента;
- по НДПИ на 733 667,7 тыс. рублей или на 85,1 процента;
- по акцизам на 479 665,6 тыс. рублей или на 29,5 процента.

Поступления по налогу на прибыль организаций за 1 полугодие 2022 года по отношению к 1 полугодю 2021 года снизились на 2 184 035,5 тыс. рублей или на 9,4 процента. Поступления по налогу на имущество организаций за аналогичный период снизились на 333 367,7 тыс. рублей или на 30,0 процентов, что в основном обусловлено возвратом налога в связи с предоставлением крупным налогоплательщиком уточненной декларации.

3.2. Неналоговые доходы

Неналоговые доходы в областной бюджет поступили в объеме 1 246 239,5 тыс. рублей, что в 2 раза выше (за 1 полугодие 2021 года – 52,3 %) прогнозируемого объема (617 663,2 тыс. рублей). По сравнению с аналогичным периодом 2021 года исполнение увеличилось в 4,6 раза или на 975 448,7 тыс. рублей.

Сведения об исполнении по видам неналоговых доходов областного бюджета за 1 полугодие 2022 года представлены в следующей таблице.

Наименование показателя	Исполнено за 1 полугодие 2021 года	тыс. рублей		
		Утверждено	1 полугодие 2022 года	
			Сумма	Исполнено
Неналоговые доходы	270 790,7	617 663,2	1 246 239,5	201,8
Доходы от использования имущества, находящегося в государственной и муниципальной собственности	10 530,3	169 444,0	611 494,5	в 3,6 раза
Платежи при пользовании природными ресурсами	14 040,5	20 901,6	16 429,8	78,6

Наименование показателя	Исполнено за 1 полугодие 2021 года	1 полугодие 2022 года		
		Утверждено	Исполнено	
			Сумма	%
Доходы от оказания платных услуг (работ) и компенсации затрат государства	57 855,0	62 688,9	424 523,7	в 6,8 раза
Доходы от продажи материальных и нематериальных активов	1 265,3	17 611,4	5 819,6	33,0
Административные платежи и сборы	461,3	1 424,5	415,2	29,1
Штрафы, санкции, возмещение ущерба	185 536,9	345 592,9	184 385,9	53,4
Прочие неналоговые доходы	1 101,5	0,0	3 110,9	x

Основная доля (92,8 %) поступлений неналоговых доходов в отчетном периоде обеспечена за счет:

доходов от операций по управлению остатками средств на едином казначейском счете, зачисляемые в бюджеты бюджетной системы Российской Федерации – 606 764,5 тыс. рублей (48,7 % от объема неналоговых доходов);

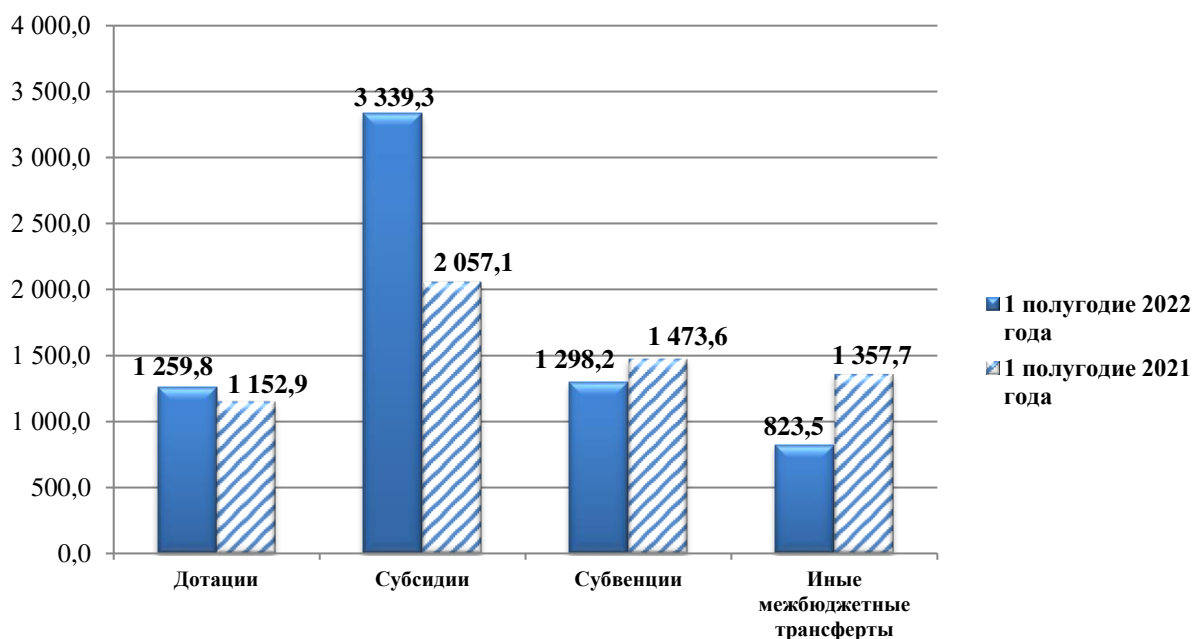
прочих доходов от компенсации затрат государства – 413 428,7 тыс. рублей (33,2 %);

административных штрафов, установленных Главой 12 Кодекса Российской Федерации об административных правонарушениях, за административные правонарушения в области дорожного движения – 135 912,2 тыс. рублей (10,9 %).

3.3. Безвозмездные поступления

Объем безвозмездных поступлений на отчетную дату составил 8 305 350,7 тыс. рублей или 52,6 % от годовых назначений. Основная доля (80,9 %) приходится на безвозмездные поступления от других бюджетов бюджетной системы РФ (дотации, субсидии, субвенции и иные межбюджетные трансферты).

Исполнение межбюджетных трансфертов, имеющих наибольший удельный вес в общем объеме безвозмездных поступлений за 1 полугодие 2022 года, по сравнению с данными за аналогичный период прошлого года представлено ниже на диаграмме (млн рублей).



Сведения о показателях исполнения областного бюджета в разрезе видов доходов за 1 полугодие 2022 года представлены в приложении 1.

4. Итоги исполнения расходной части областного бюджета

4.1. Расходы по разделам функциональной классификации

Бюджетные обязательства по расходной части областного бюджета исполнены в сумме 57 776 318,5 тыс. рублей, или на 40,8 % от годовых бюджетных назначений, утвержденных сводной бюджетной росписью на основе показателей Закона о бюджете.

За первое полугодие 2022 года по всем разделам функциональной классификации расходов областного бюджета, за исключением раздела «Образование» расходы исполнены в объеме менее 50 % от утвержденных годовых бюджетных назначений. Из них менее всего (менее 30 % утвержденных бюджетных назначений) исполнены расходы по разделам:

«Охрана окружающей среды» – 13,6 % (бюджетные назначения на 2022 год - 2 073 981,0 тыс. рублей, исполнено в 1 полугодии 2022 года 282 699,8 тыс. рублей). Низкое значение показателя исполнения расходов в основном обусловлено неисполнением расходов по предоставлению межбюджетных субсидий на реализацию мероприятий, направленных на ликвидацию несанкционированных свалок в границах городов и наиболее опасных объектов накопленного экологического вреда окружающей среде. Причиной низкой степени освоения средств является установленный срок выполнения работ в рамках заключенных муниципальных контрактов – 4 квартал 2022 года;

«Обслуживание государственного и муниципального долга» – в 1 полугодии 2022 года исполнение не осуществлялось (бюджетные назначения на 2022 год – 462 900,2 тыс. рублей), что обусловлено уплатой процентов по бюджетным кредитам в 4 квартале текущего года.

Сведения о кассовом исполнении расходов областного бюджета за 1 полугодие 2022 года в разрезе разделов функциональной классификации расходов областного бюджета представлены в следующей таблице.

тыс. рублей

Наименование раздела	Исполнено за 1 полугодие 2021 года	1 полугодие 2022 года		
		Утверждено	Исполнено	
			сумма	%
Общегосударственные вопросы	1 258 572,0	5 180 667,1	1 643 193,6	31,7%
Национальная оборона	7 828,6	20 431,1	8 553,6	41,9%
Национальная безопасность и правоохранительная деятельность	835 004,8	2 288 154,4	937 971,8	41,0%
Национальная экономика	3 036 062,6	19 871 796,8	7 175 851,5	36,1%
Жилищно-коммунальное хозяйство	5 368 445,5	26 340 043,4	9 588 331,0	36,4%
Охрана окружающей среды	123 102,8	2 073 981,0	282 699,8	13,6%
Образование	11 465 767,6	26 559 144,9	13 324 231,0	50,2%
Культура, кинематография	821 571,8	3 106 196,9	1 167 044,9	37,6%

Наименование раздела	Исполнено за 1 полугодие 2021 года	1 полугодие 2022 года		
		Утверждено	Исполнено	
			сумма	%
Здравоохранение	3 758 188,9	14 395 391,9	5 347 297,7	37,1%
Социальная политика	12 365 219,0	29 356 119,1	13 448 897,8	45,8%
Физическая культура и спорт	442 248,8	3 022 021,2	944 846,0	31,3%
Средства массовой информации	66 624,3	197 603,8	77 312,2	39,1%
Обслуживание государственного и муниципального долга	26 902,9	462 900,2	0,0	0,0%
Межбюджетные трансферты общего характера бюджетам субъектов Российской Федерации и муниципальных образований	3 500 888,3	8 544 579,5	3 830 087,4	44,8%
Итого	43 076 427,7	141 419 031,3	57 776 318,5	40,8%

4.2. Реализация государственных программ

Закон о бюджете и сводная роспись с изменениями сформированы в программной структуре расходов на основе 16 государственных программ Мурманской области (далее – ГП, госпрограммы).

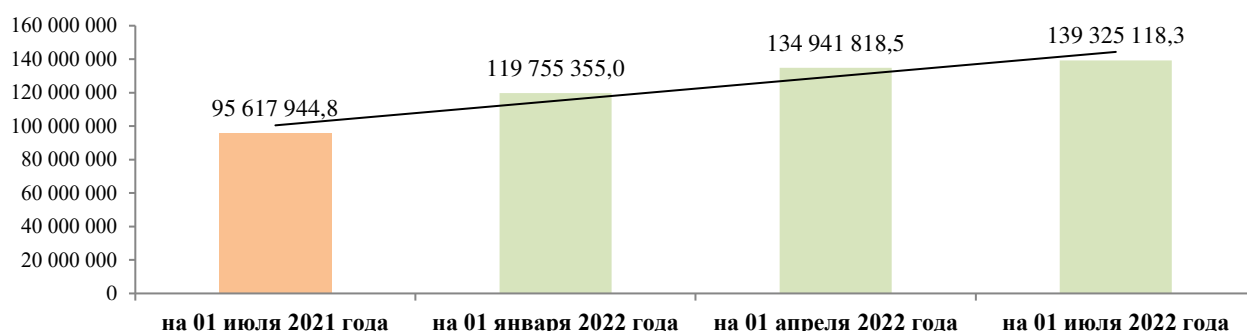
По состоянию на 1 июля 2022 года бюджетные ассигнования на реализацию госпрограмм составляют 139 325 118,3 тыс. рублей, что больше бюджетных ассигнований, предусмотренных на эти цели:

по состоянию на 1 апреля 2022 года на 4 383 302,8 тыс. рублей, или на 3,2 % (134 941 818,5 тыс. рублей);

по состоянию на 1 января 2022 года на 19 609 763,3 тыс. рублей, или на 16,4 % (119 715 355,0 тыс. рублей);

по состоянию на 1 июля 2021 года на 43 707 173,5 тыс. рублей, или на 45,7 % (95 617 944,8 тыс. рублей).

Объем бюджетных ассигнований на реализацию госпрограмм, тыс. рублей



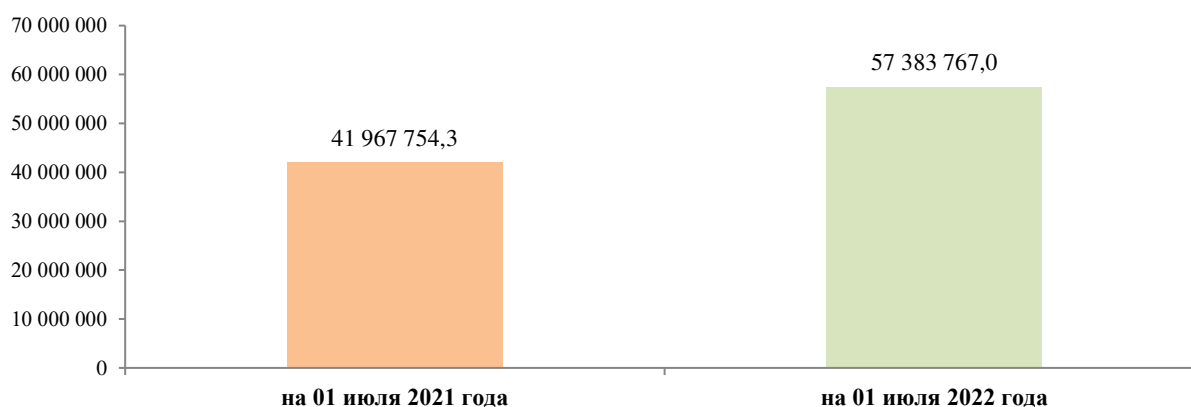
В течение первого полугодия 2022 года:

по 14 госпрограммам прирост бюджетных ассигнований составил от 10 800,0 тыс. рублей, или на 0,5 % (ГП «Общественная безопасность»), до 7 754 101,4 тыс. рублей, или на 31,6 % (ГП «Комфортное жилье и городская среда»);

по двум госпрограммам бюджетные ассигнования снизились: ГП «Развитие физической культуры и спорта» на 55 387,4, или на 1,4 %, ГП «Государственное управление и гражданское общество» на 615 241,7 тыс. рублей, или на 19,7 %.

Расходы областного бюджета на реализацию 16 госпрограмм исполнены на общую сумму 57 383 767,0 тыс. рублей, или на 41,2 % от утвержденных бюджетных назначений, что на 2,7 процентных пункта ниже уровня исполнения указанных расходов за аналогичный период предыдущего года (41 967 754,3 тыс. рублей, или на 43,9 %).

Объем исполненных расходов областного бюджета на реализацию госпрограмм, тыс. рублей



По 5 госпрограммам расходы исполнены выше среднего процента в диапазоне от 41,2 до 50,1 % (в первом полугодии 2021 года по 6 госпрограммам в диапазоне от 44,4 до 54,3 %). Из них наиболее высокое исполнение приходится на:

ГП «Образование и наука» - 50,1 %, что на 4,2 процентных пункта ниже, чем в первом полугодии 2021 года (54,3 %);

ГП «Социальная поддержка» - 46,5 %, что на 0,6 процентных пункта выше, чем в первом полугодии 2021 года (45,9 %);

ГП «Финансы» - 44,3 %, что на 2,2 процентных пункта ниже, чем в первом полугодии 2021 года (46,5 %).

Расходы на реализацию мероприятий по 11 госпрограммам исполнены ниже среднего процента в диапазоне от 19,9 до 41,1 % (в первом полугодии 2021 года по 10 госпрограммам в диапазоне от 15,1 до 42,7 %), из них наиболее низкое исполнение приходится на:

ГП «Природные ресурсы и экология» - 19,9 %, что на 4,7 процентных пункта выше, чем в первом полугодии 2021 года (15,1 %);

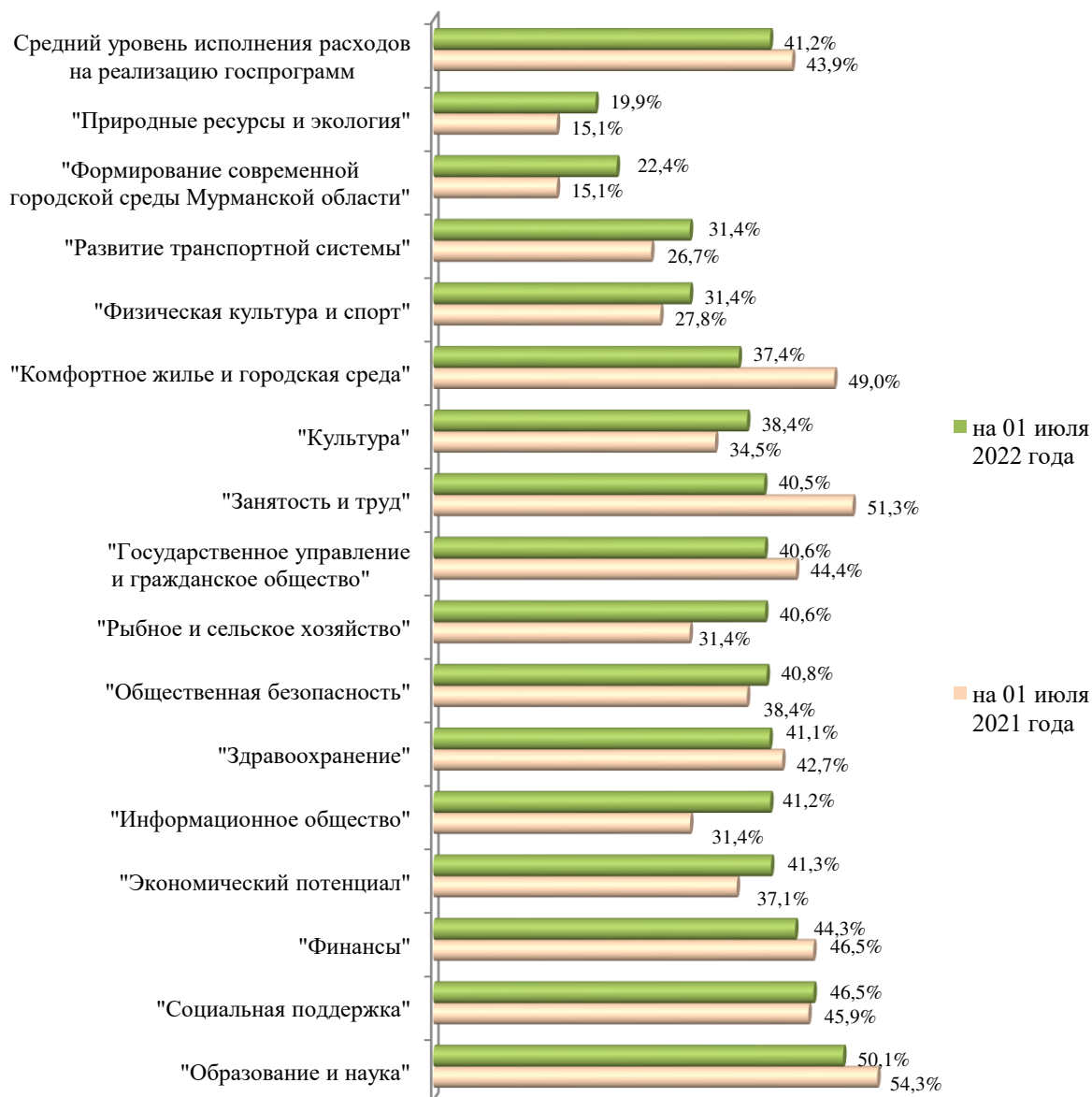
ГП «Формирование современной городской среды Мурманской области» - 22,4 %, что на 7,3 процентных пункта выше, чем в первом полугодии 2021 года (15,1 %);

ГП «Развитие транспортной системы» - 31,4 %, что на 4,7 процентных пункта выше, чем в первом полугодии 2021 года (26,7 %);

ГП «Развитие физической культуры и спорта» - 31,4 %, что на 3,6 процентных пункта выше, чем в первом полугодии 2021 года (27,8 %);

ГП «Комфортное жилье и городская среда» - 37,4 %, что на 11,6 процентных пункта ниже, чем в первом полугодии 2021 года (49,0 %).

Уровень исполнения расходов областного бюджета на реализацию госпрограмм, в %



Информация об исполнении расходов областного бюджета на реализацию госпрограмм представлена в приложении 2.

4.3. Реализация региональных программ в рамках национальных проектов

По состоянию на 1 июля 2022 года бюджетные ассигнования на реализацию 37 региональных проектов в рамках 12 национальных проектов (далее – НП) составляют 17 889 605,7 тыс. рублей.

Расходы областного бюджета на реализацию национальных (региональных) проектов на 1 июля 2022 года исполнены на общую сумму 3 448 331,2 тыс. рублей, или на 19,3 % от утвержденных бюджетных назначений.

Наиболее высокое исполнение приходится на:

НП «Малое и среднее предпринимательство и поддержка предпринимательской среды» - 82,1 %;

НП «Производительность труда» - 61,8 %;

НП «Демография» - 40,5 %.

Наиболее низкое исполнение приходится на:

НП «Жилье и городская среда» - 7,9 %;

НП «Экология» - 11,2 %;

НП «Безопасные и качественные дороги» - 12,6 %.

В полном объеме не исполнены расходы на реализацию НП «Туризм и индустрия гостеприимства» в сумме 263 043,4 тыс. рублей. Причиной неосвоения бюджетных ассигнований является запланированный на 2 полугодие 2022 года срок реализации мероприятий.

Уровень исполнения расходов областного бюджета на реализацию нацпроектов, в %



Информация об исполнении расходов областного бюджета на реализацию национальных проектов в разрезе региональных проектов представлена в приложении 3.

4.4. Расходы в разрезе ведомственной структуры

Исполнение областного бюджета в разрезе ведомственной структуры расходов за 1 полугодие 2022 года варьировалось в пределах от 16,3 % до 65,6 % от утвержденных бюджетных назначений (приложение 4), из них менее всего (менее 30 % утвержденных бюджетных назначений) исполнены расходы четырех главных распорядителей средств областного бюджета:

Министерство транспорта и дорожного хозяйства Мурманской области (код ведомства 806) – 27,5 %;

Министерство строительства Мурманской области (код ведомства 807) – 16,3 %;

Министерство природных ресурсов, экологии и рыбного хозяйства Мурманской области (код ведомства 811) – 25,3 %;

Министерство градостроительства и благоустройства Мурманской области (код ведомства 814) – 20,1 %.

4.5. Межбюджетные трансферты бюджетам муниципальных образований

В соответствии с отчетом о перечислении межбюджетных трансфертов бюджетам муниципальных образований по состоянию на 1 июля 2022 года, представленным Министерством финансов Мурманской области, межбюджетные трансферты исполнены на 39,8 % от утвержденных бюджетных назначений, что составило 16 216 732,1 тыс. рублей, в том числе:

– субвенции бюджетам муниципальных образований, предоставляемые органам местного самоуправления на выполнение переданных государственных полномочий, исполнены на 57,0 % от утвержденных бюджетных назначений и составили 9 766 791,5 тыс. рублей;

– субсидии на софинансирование расходных обязательств органов местного самоуправления по вопросам местного значения исполнены на 21,1 % от утвержденных бюджетных назначений и составили 3 154 758,0 тыс. рублей;

– иные межбюджетные трансферты исполнены на 26,2 % от утвержденных бюджетных назначений и составили 740 648,4 тыс. рублей;

– дотации бюджетам муниципальных образований исполнены на 43,6 % от утвержденных бюджетных назначений и составили 2 554 534,2 тыс. рублей, в том числе:

дотации на выравнивание бюджетной обеспеченности муниципальных районов (городских округов, муниципальных округов) исполнены в сумме 1 303 308,8 тыс. рублей или на 47,2 % от общей суммы дотаций, законодательно предусмотренных в объеме 2 761 134,3 тыс. рублей. Дотации в объеме 48,3 – 60 % от годовых назначений перечислены в бюджеты девяти из четырнадцати муниципальных образований, не направлялись дотации бюджету Кольского района, в бюджеты ЗАТО г. Островной, Печенгского муниципального округа и

Ловозерского района направлено 25,1 – 36,9 % от годовых назначений, в наибольшем объеме (89,3 % от годового объема) дотация направлена бюджету ЗАТО Александровск;

дотации на поддержку мер по обеспечению сбалансированности бюджетов исполнены в сумме 456 421,4 тыс. рублей или на 30,2 % от общей суммы дотаций, законодательно предусмотренных в объеме 1 508 999,4 тыс. рублей для двенадцати муниципальных образований. Из общего объема дотации на 01.07.2022 остается не распределенным объем в сумме 400 071,5 тыс. рублей (или 26,5 %). В бюджеты ЗАТО г. Островной и Терского района дотации не перечислялись, в бюджет Кандалакшского района направлено 1,7 % от годовых назначений. В бюджеты шести муниципальных образований дотации перечислены в объеме 50,0 % и более от годовых бюджетных назначений, в бюджет ЗАТО г. Александровск в объеме 100,0 % от годовых бюджетных назначений;

дотации бюджетам закрытых административно-территориальных образований за счет средств федерального бюджета исполнены в сумме 794 804,0 тыс. рублей, перечислены в бюджеты всех закрытых административно-территориальных образований Мурманской области в объеме от 50,0 % от законодательно предусмотренных назначений (1 589 609,0 тыс. рублей).

Остатки средств на едином счете бюджета, включающие остатки средств муниципальных бюджетных и автономных учреждений, в разрезе муниципальных образований Мурманской области представлены в Приложении 5.

4.6. Капитальные вложения

На 1 июля 2022 года бюджетные ассигнования на капитальные вложения в объекты недвижимого имущества государственной собственности составили 8 535 855,7 тыс. рублей, что в 3,4 раза больше бюджетных ассигнований, предусмотренных на эти цели в аналогичном периоде 2021 года (2 494 571,4 тыс. рублей).

Следует отметить, что во 2 квартале 2022 года по сравнению с 1 кварталом 2022 года бюджетные ассигнования на капитальные вложения в объекты недвижимого имущества государственной собственности увеличились за счет изменения финансирования по ряду объектов на общую сумму 521 677,0 тыс. рублей, или на 6,5 %, в том числе:

– дополнено 6 объектами, из них:

«Административно-спортивный комплекс специализированной детско-юношеской спортивной школы олимпийского резерва по горнолыжному спорту в г. Кировске» стоимостью 8 220,9 тыс. рублей;

«Строительство жилого дома в г. Мурманске по ул. Павлова, земельный участок № 51:20:0002014:1233» стоимостью 254 804,6 тыс. рублей;

«Жилой дом в г. Мурманске по ул. Полярные Зори» стоимостью 266 574,0 тыс. рублей;

«Жилой дом в г. Мурманске по ул. Кирпичной» стоимостью 242 313,0 тыс. рублей;

«Жилой дом в п.г.т. Зеленоборский Кандалакшского района Мурманской

области по ул. Полярной» стоимостью 306 256,0 тыс. рублей;

«Жилые дома в г. Мурманске на ул. Бондарной. Этап 1 - Жилой дом в городе Мурманске по улице Бондарной» стоимостью 160 333,5 тыс. рублей;

– исключены 3 объекта, из них:

«Комплексное развитие СК «Долина Уюта» в г. Мурманске» стоимостью 8 220,9 тыс. рублей

«Жилой дом в г. Мурманске по ул. Павлова (мансардный этаж)» стоимостью 13 884,7 тыс. рублей;

«Жилой дом в г.п. Молочный Кольского района Мурманской области» стоимостью 74 324,2 тыс. рублей;

– уменьшено финансовое обеспечение на общую сумму 620 395,2 тыс. рублей по следующим объектам:

«Разработка ПСД на реконструкцию ГОБПОУ «Мурманский колледж искусств» - на сумму 1 378,8 тыс. рублей;

«Жилые дома в г. Мурманске на ул. Бондарной» - на сумму 62 226,0 тыс. рублей;

«Жилой дом в г. Мурманске по ул. Павлова» - на сумму 446 299,1 тыс. рублей;

«Жилой дом в г.п. Умба Терского района Мурманской области» - на сумму 8 104,8 тыс. рублей;

«Жилой дом в г.п. Зеленоборский Кандалакшского района Мурманской области)» - на сумму 96 451,2 тыс. рублей;

«Реконструкция автоподъезда к селу Териберка, км 10 - км 20 (БКД)» - на сумму 4 136,1 тыс. рублей;

«Реконструкция мостового перехода через р. Эйнч на км 102 + 814 автомобильной дороги Кола - Серебрянские ГЭС с подъездами (БКД)» - на сумму 1 062,5 тыс. рублей;

«Реконструкция мостового перехода через реку Кети на км 14 + 135 автоподъезда к населенному пункту Зареченск (БКД)» - на сумму 736,7 тыс. рублей.

Расходы областного бюджета на капитальные вложения в объекты недвижимого имущества государственной собственности исполнены на общую сумму 878 542,6 тыс. рублей, или на 10,3 % от утвержденных бюджетных назначений, что на 0,5 процентных пункта выше уровня исполнения за аналогичный период предыдущего года (244 781,6 тыс. рублей, или 9,8 %).

За отчетный период в полном объеме не исполнены расходы на капитальные вложения по 26 из 38 объектов (68,4 %), финансируемых Министерством строительства Мурманской области, Министерством транспорта и дорожного хозяйства Мурманской области, Министерством здравоохранения Мурманской области и Министерством энергетики и жилищно-коммунального хозяйства Мурманской области.

Сведения об исполнении расходов областного бюджета на капитальные вложения в объекты государственной собственности Мурманской области за 1 полугодие 2022 года представлены в приложении 6.

4.7. Резервный фонд Правительства Мурманской области

Статьей 22 Закона о бюджете утвержден объем резервного фонда Правительства Мурманской области (далее – Резервный фонд Правительства) в сумме 3 392 615,2 тыс. рублей.

В течение 1 полугодия 2022 года из Резервного фонда Правительства 13-ти главным распорядителям средств областного бюджета в соответствии с постановлениями Правительства Мурманской области выделены средства в общем объеме 3 196 478,6 тыс. рублей, что составило 94,2 % от утвержденных назначений.

Счетная палата отмечает, что распределение 94,2 % средств Резервного фонда Правительства в течение первого полугодия создает риск недостаточности средств до конца финансового года для решения возможных к возникновению непредвиденных неотложных задач.

Сведения об объеме выделенных средств Резервного фонда Правительства в разрезе главных распорядителей средств областного бюджета представлены в следующей таблице.

тыс. рублей

Наименование ГРБС	Код ведомства	Распределенный объем средств Резервного фонда
Министерство труда и социального развития Мурманской области	803	218 802,3
Министерство образования и науки Мурманской области	804	63 420,0
Министерство здравоохранения Мурманской области	805	313 940,4
Министерство транспорта и дорожного хозяйства Мурманской области	806	1 477 736,8
Министерство строительства Мурманской области	807	509 388,7
Министерство развития Арктики и экономики Мурманской области	809	100 000,0
Министерство природных ресурсов, экологии и рыбного хозяйства Мурманской области	811	15 894,1
Министерство энергетики и жилищно-коммунального хозяйства Мурманской области	813	401 932,4
Министерство градостроительства и благоустройства Мурманской области	814	4 297,6
Министерство культуры Мурманской области	822	17 342,1
Министерство цифрового развития Мурманской области	831	48 097,8
Комитет по обеспечению безопасности населения Мурманской области	832	10 800,0
Министерство внутренней политики Мурманской области	846	14 826,4
ВСЕГО		3 196 478,6

Двум главным распорядителям средств областного бюджета в целях финансового обеспечения мероприятий, связанных с профилактикой и устранением последствий распространения коронавирусной инфекции на территории Мурманской области (пункт 1.3.8 Положения о порядке расходования средств Резервного фонда, утвержденного постановлением Правительства Мурманской области от 18.01.2008 № 5-ПП (далее – Положение № 5-ПП), выделено 145 461,3 тыс. рублей, в том числе:

- 118 070,4 тыс. рублей – на приобретение лекарственных препаратов, для граждан, проходящих лечение в амбулаторных условиях (на дому) с установленным диагнозом ОРВИ, новой коронавирусной инфекции (COVID-19). Указанные средства выделены постановлением Правительства Мурманской области от 24.01.2022 № 37-ПП.

При этом, в ходе исполнения бюджета объем бюджетных назначений по государственной программе «Здравоохранение» увеличен на 118 070,4 тыс. рублей на те же цели, что и выделенные из Резервного фонда Правительства средства. Средства Резервного фонда Правительства по данному направлению расходования в 1 полугодии 2022 года не использовались. Таким образом, произошло создание «резерва» расходов на указанные цели. Счетная палата отмечает, что, учитывая цель создания Резервного фонда Правительства – для покрытия расходов на финансовое обеспечение непредвиденных расходов, в том числе связанных с ликвидацией чрезвычайных ситуаций, – в случае отсутствия потребности в вышеуказанных расходах необходимо внести соответствующее изменение в постановление Правительства Мурманской области от 24.01.2022 № 37-ПП. Иначе возникает прецедент создания «резерва» в Резервном фонде Правительства, что влечет за собой дополнительный риск на фоне риска недостаточности средств Резервного фонда Правительства к концу финансового года;

- 786,8 тыс. рублей – на оплату труда медицинских работников, оказывающих консультативную медицинскую помощь с применением телемедицинских технологий гражданам с подтвержденным диагнозом новой коронавирусной инфекции COVID-19, а также с признаками или подтвержденным диагнозом внебольничной пневмонии, острой респираторной вирусной инфекции, гриппа, получающим медицинскую помощь в амбулаторных условиях (на дому);

- 26 157,1 тыс. рублей – на мероприятия, связанные с использованием информационных технологий (запись на прием к врачу в региональной подсистеме «Электронная регистратура», модернизация ядра службы «122» интегрированной с Единой телефонией для лечебно-профилактических учреждений Мурманской области);

- 447,0 тыс. рублей – на приобретение прав пользования программных продуктов.

Основной объем средств Резервного фонда Правительства в сумме 2 389 057,9 тыс. рублей (или 74,7%) в соответствии с пунктом 1.3.11 Положения № 5-ПП выделен трем главным распорядителям средств областного бюджета на следующие цели:

Сумма (тыс. рублей)	Цель выделения средств из Резервного фонда Правительства
Министерство транспорта и дорожного хозяйства Мурманской области	
1 477 736,8	предоставление юридическим лицам субсидий из областного бюджета на финансовое обеспечение затрат (части затрат), связанных с приобретением (обновлением) подвижного состава для осуществления на территории Мурманской области регулярных перевозок пассажиров и багажа автомобильным транспортом и городским наземным электрическим транспортом по маршрутам регулярных перевозок по регулируемым тарифам

Сумма (тыс. рублей)	Цель выделения средств из Резервного фонда Правительства
Министерство строительства Мурманской области	
183 992,3	субсидии из областного бюджета бюджетам муниципальных образований Мурманской области на завершение строительства детских садов
180 485,3	на реализацию мероприятий по проведению капитального ремонта зданий (сооружений) в рамках основных мероприятий четырех ГП
144 911,1	субсидии НКО «Фонд капитального ремонта общего имущества в многоквартирных домах в Мурманской области»
Министерство энергетики и жилищно-коммунального хозяйства Мурманской области	
116 333,5	в целях предотвращения угрозы чрезвычайных ситуаций предоставление субсидии на финансовое обеспечение затрат организациям, в связи с производством (реализацией) тепловой энергии потребителям по регулируемым тарифам на территории Мурманской области, связанных с ростом стоимости угля
285 598,9	предоставления субсидии из областного бюджета на подготовку к отопительному периоду бюджетам муниципальных образований Мурманской области (185 373,9 тыс. рублей), АО «МЭС» в целях проведения мероприятий по ремонту оборудования котельной города Заполярный (73 773,3 тыс. рублей), предоставления иного межбюджетного трансферта бюджету муниципального образования городской округ город Мурманск на выполнение работ по замене парового котла (26 451,6 тыс. рублей)

Кроме того, на реализацию мероприятий государственных программ Мурманской области, а также осуществление непрограммных направлений деятельности (пункт 1.3.11 Положения № 5-ПП) в 1 полугодии 2022 года выделено 661 959,4 тыс. рублей.

В соответствии с отчетом за 1 полугодие 2022 года расходы за счет Резервного фонда Правительства исполнены в объеме 2 178 569,5 тыс. рублей или 64,2 % от утвержденных назначений.

Кроме того, Счетная палата отмечает следующее. Для отражения бюджетных ассигнований резервного фонда Правительства Мурманской области в соответствии с приказом Минфина Мурманской области от 16.12.2021 № 140Н «О порядке применения бюджетной классификации Мурманской области» используются коды направления расходов бюджета, содержащие значение XXXXU. Средства Резервного фонда Правительства в сумме 30 786,0 тыс. рублей, выделенные постановлением Правительства Мурманской области от 18.05.2022 № 375-ПП Министерству здравоохранения Мурманской области для ГОБУЗ «Мурманский областной клинический многопрофильный центр» на оснащение (дооснащение и (или) переоснащение) медицинскими изделиями структурных подразделений, оказывающих медицинскую помощь по медицинской реабилитации, отражены с кодом направления расходов R7520, что не обеспечивает прозрачность (открытость) бюджетных ассигнований.

4.8. Дорожный фонд Мурманской области

На 1 января 2022 года неиспользованный остаток средств Дорожного фонда Мурманской области составил 809 739,5 тыс. рублей, который по окончании 2022 года планируется полностью израсходовать.

По состоянию на 1 июля 2022 года поступления средств в Дорожный фонд Мурманской области в 2022 году прогнозируются на общую сумму 6 194 216,3 тыс. рублей, что на 1 341 084,9 тыс. рублей, что на 27,6 % превышает планируемые поступления в 2021 году (4 853 131,4 тыс. рублей).

Основной рост поступлений в Дорожный фонд Мурманской области планируется за счет:

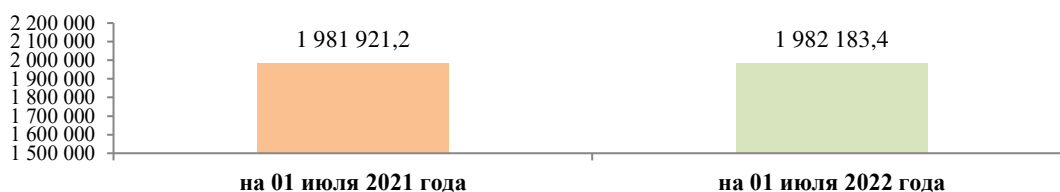
увеличения поступлений от акцизов на нефтепродукты на 355 242,1 тыс. рублей;

средств инфраструктурного бюджетного кредита в сумме 1 500 000,0 тыс. рублей.

В то же время прогнозируется снижение поступлений межбюджетных трансфертов из федерального бюджета на 522 543,2 тыс. рублей.

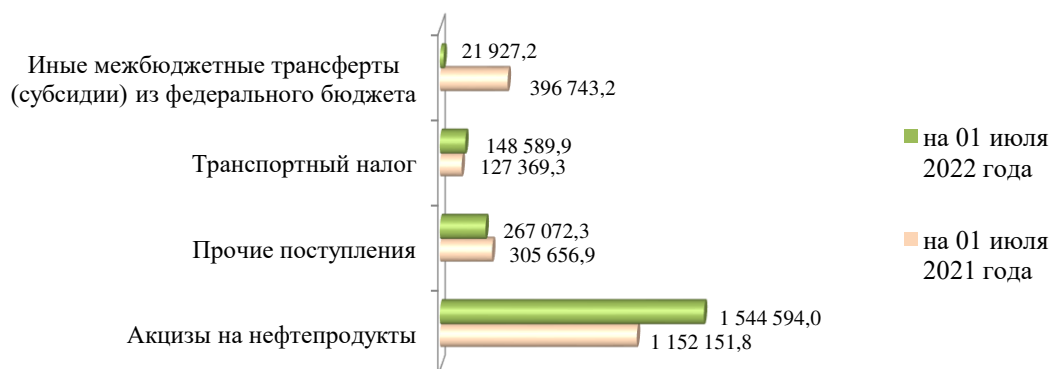
По состоянию на 1 июля 2022 года общий объем поступлений средств в Дорожный фонд Мурманской области составил 1 982 183,4 тыс. рублей, или 32,0 % от прогнозируемого объема поступлений на 2022 год. По сравнению с аналогичным периодом 2021 года общий объем поступлений в Дорожный фонд Мурманской области увеличился на 262,2 тыс. рублей.

Общий объем поступлений в Дорожный фонд Мурманской области, тыс. рублей



Основной рост поступлений связан с увеличением налоговых доходов в виде акцизов на нефтепродукты (+34,1 %), транспортного налога (+16,7%). Наблюдается снижение поступлений межбюджетных трансфертов из федерального бюджета (-94,5 %) и прочих поступлений (-12,6 %).

Объемы поступлений в Дорожный фонд Мурманской области, тыс. рублей



По состоянию на 1 июля 2022 года расходы за счет средств Дорожного фонда Мурманской области запланированы на общую сумму 7 283 955,8 тыс. рублей, что больше бюджетных ассигнований, предусмотренных:

по состоянию на 1 апреля 2022 года на 280 000,0 тыс. рублей, или на 4,0 % (7 003 955,8 тыс. рублей);

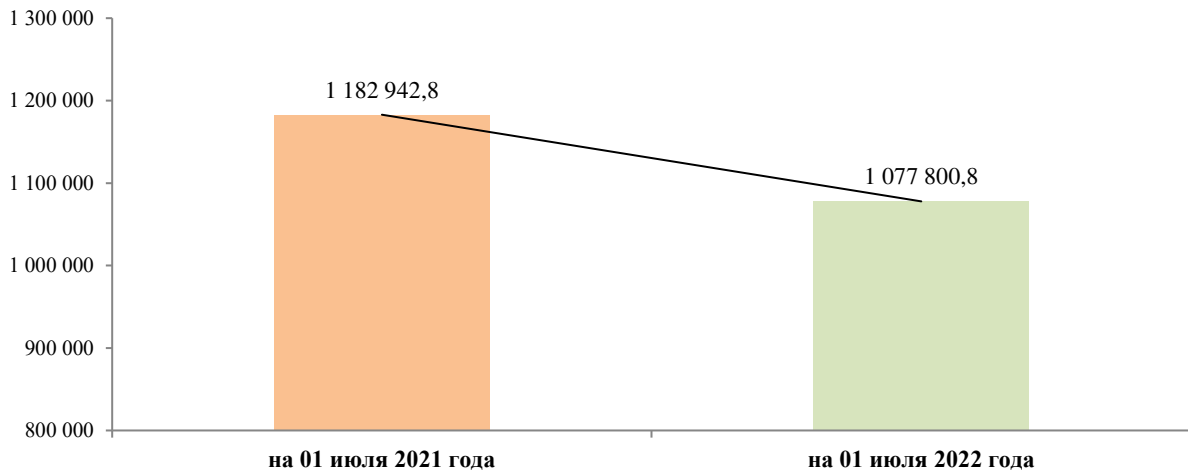
по состоянию на 1 июля 2021 года на 2 203 740,0 тыс. рублей, или на 43,4 % (5 080 215,9 тыс. рублей).

Основной объем увеличения бюджетных ассигнований по сравнению с 2021 годом планируется израсходовать на автомобильные дороги общего пользования регионального (межмуниципального) значения: на строительство (реконструкцию) - 81 %, капитальный ремонт, ремонт и содержание - 17,0 %.

По состоянию на 1 июля 2022 года общий объем бюджетных ассигнований Дорожного фонда Мурманской области исполнен в сумме 1 077 800,8 тыс. рублей, или на 14,8 % от утвержденных бюджетных назначений, что на 8,5 процентных пункта ниже уровня исполнения указанных расходов за аналогичный период предыдущего года (1 182 942,8 тыс. рублей, или на 23,3 %).

Общий объем исполненных расходов за счет средств Дорожного фонда Мурманской области по сравнению с аналогичным периодом 2021 года снизился на 105 142,0 тыс. рублей, или на 8,9 %.

Общий объем использования бюджетных ассигнований Дорожного фонда Мурманской области, тыс. рублей



Бюджетные ассигнования Дорожного фонда Мурманской области по направлениям расходования исполнены в диапазоне от 1,6 до 47,0 % (в первом полугодии 2021 года в диапазоне от 0,2 до 46,7 %).

Следует отметить, что по состоянию на 1 июля 2022 года в полном объеме не исполнены бюджетные ассигнования на предоставление трех межбюджетных субсидий бюджетам муниципальных образований на общую сумму 244 940,0 тыс. рублей, что составляет 15,8 % общего объема межбюджетных трансфертов муниципальных образований Мурманской области, предоставляемых на дорожную деятельность.

**Объемы использования бюджетных ассигнований
Дорожного фонда Мурманской области по направлениям расходования, тыс. рублей**



Информация о поступлении средств в Дорожный фонд Мурманской области и об исполнении бюджетных ассигнований Дорожного фонда Мурманской области в разрезе направлений расходования представлена в приложении 7.

5. Исполнение бюджета Территориального фонда обязательного медицинского страхования Мурманской области

В соответствии с Отчетом об исполнении бюджета Территориального фонда обязательного медицинского страхования Мурманской области (далее – Фонд) за 1 полугодие 2022 года бюджет Фонда исполнен с профицитом в сумме 794 348,4 тыс. рублей.

Доходная часть бюджета Фонда исполнена в сумме 10 592 007,1 тыс. рублей, что составляет 53,3 % от утвержденных бюджетных назначений (19 888 686,5 тыс. рублей), в том числе субвенция на финансовое обеспечение организации обязательного медицинского страхования на территории Мурманской области поступила в бюджет Фонда в сумме 10 147 162,3 тыс. рублей, или 53,6 % от утвержденных бюджетных назначений (18 922 031,9 тыс. рублей), межбюджетные трансферты из областного бюджета на финансовое обеспечение дополнительных видов и условий оказания медицинской помощи, не установленных базовой программой обязательного медицинского страхования, составили 277 579,4 тыс. рублей, или 50,0 % от законодательно утвержденных годовых назначений. Неналоговые доходы в бюджет Фонда поступили в объеме 179 686,9 тыс. рублей, что на 14,4 % превышает утвержденные на 2022 год бюджетные назначения.

Расходы бюджета Фонда за 1 полугодие 2022 года составили 9 797 658,7 тыс. рублей, или 48,2 % от объема утвержденных расходов (20 310 175,4 тыс. рублей).

6. Информация о результатах, проведенных Счетной палатой контрольных и экспертно-аналитических мероприятий

Деятельность Счетной палаты в течение первого полугодия 2022 года осуществлялась в соответствии с планом работы Счетной палаты на 2022 год,

утвержденным решением Коллегии Счетной палаты (протокол от 17.12.2021 № 37; с учетом внесенных изменений, далее – Годовой план).

В соответствии с Годовым планом Счетной палатой в первом полугодии 2022 года Коллегией Счетной палаты рассмотрены и утверждены:

отчеты по четырем тематическим контрольным мероприятиям, три из которых были включены в Годовой план на основании поручений Мурманской областной Думы и одно – в рамках реализации соглашений о передаче о передаче муниципальными образованиями Мурманской области полномочий по осуществлению внешнего муниципального контроля;

отчеты по четырем тематическим экспертно-аналитическому мероприятиям, которые были включены в Годовой план на основании поручений Мурманской областной Думы;

заключение на годовой отчет об исполнении областного бюджета за 2021 год;

заключение на годовой отчет об исполнении бюджета Территориального фонда обязательного медицинского страхования Мурманской области за 2021 год;

пять заключений по результатам:

трех внешних проверок годового отчета об исполнении бюджета за 2021 год муниципальных образований Ловозерский район, городское поселение Ревда и сельское поселение Ловозеро Ловозерского района – в рамках реализации соглашений о передаче о передаче муниципальными образованиями Мурманской области полномочий по осуществлению внешнего муниципального контроля;

двух проверок годового отчета об исполнении бюджета за 2021 год муниципальных образований ЗАТО город Заозерск и ЗАТО Видяево.

Счетной палатой также в рамках экспертно-аналитической деятельности подготовлено два заключения на проекты законов Мурманской области «О внесении изменений в Закон Мурманской области «Об областном бюджете на 2022 год и плановый период 2023 и 2024 годов» и одно заключение на проект закона Мурманской области «О внесении изменений в Закон Мурманской области «О бюджете Территориального фонда обязательного медицинского страхования Мурманской области на 2022 год и на плановый период 2023 и 2024 годов».

Сроки рассмотрения результатов остальных, проведенных в отчетном периоде мероприятий, запланированы на III квартал 2022 года.

В первом полугодии 2022 года проведено 21 заседание Коллегии Счетной палаты, на которых в рамках полномочий, рассмотрены также вопросы текущей деятельности:

о внесении изменений в Годовой план;

об утверждении годового отчета о деятельности Счетной палаты в 2021 году;

о внесении изменений в Регламент Счетной палаты;

о результатах рассмотрения представлений, исполнения предписаний Счетной палаты на отчетные даты;

об утверждении стандарта внешнего государственного финансового контроля «Оценка эффективности предоставления налоговых и иных льгот и преимуществ, бюджетных кредитов за счет средств областного бюджета, а также оценка законности предоставления государственных гарантий и поручительств или обеспечения исполнения обязательств другими способами по сделкам,

совершаемым юридическими лицами и индивидуальными предпринимателями за счет средств областного бюджета и имущества, находящегося в государственной собственности Мурманской области».

7. Итоги реализации результатов контрольных и экспертно-аналитических мероприятий

Общий объем выявленных финансовых нарушений за первое полугодие 2022 года составил 15 557,9 тыс. рублей, объем выявленного неэффективного использования бюджетных средств составил 55 592,7 тыс. рублей.

По итогам выполненных мероприятий в первом полугодие 2022 года в доход областного бюджета:

восстановлены средства, использованные с нарушением законодательства в сумме 20,3 тыс. рублей;

поступили средства от уплаты штрафов, назначенных в связи с совершением административных правонарушений в сумме 60,0 тыс. рублей.

По результатам мероприятий внешнего государственного финансового контроля направлены одно представление и пять предписаний.

Должностными лицами Счетной палаты возбуждены 4 дела об административных правонарушениях. Информация о мерах по реализации представлений и предписаний Счетной палаты, а также об участии Счетной палаты в судебных процессах является открытой и размещена на сайте Счетной палаты.

В первом полугодии 2022 года по предложениям Счетной палаты, направленным по результатам мероприятий внешнего государственного финансового контроля, приняты:

постановление Правительства Мурманской области от 28.04.2022 № 336-ПП «О внесении изменений в Правила определения объема и предоставления субсидии из областного бюджета некоммерческой микрокредитной компании «Фонд развития малого и среднего предпринимательства Мурманской области» в виде имущественного взноса на реализацию мероприятия по предоставлению финансовой поддержки субъектам малого и среднего предпринимательства, отнесенным к перечню отраслей экономики, в наибольшей степени пострадавших в условиях ухудшения ситуации в результате распространения новой коронавирусной инфекции на территории Мурманской области»;

распоряжение Министерства здравоохранения Мурманской области от 15.02.2022 № 59 «Об утверждении методик расчета части единовременной компенсационной выплаты и ежеквартальной компенсационной выплаты, предоставленных в соответствии с Законом Мурманской области от 25.12.2012 № 1572-01-ЗМО, и подлежащих возврату за неотработанное время»;

приказ Министерства имущественных отношений Мурманской области от 10.03.2022 № 24-ОД «Об утверждении методики прогнозирования поступлений неналоговых доходов, главным администратором которых является Министерство имущественных отношений Мурманской области»;

организацией принят локальный правовой акт, направленный на приведение размеров суточных, предусмотренных Положением о служебных командировках, в соответствие с Постановлением Правительства Мурманской области от

27.03.2003 № 82-ПП «О размерах возмещения расходов, связанных со служебными командировками на территории Российской Федерации, работникам организаций, финансируемых за счет средств областного бюджета».

Кроме того, на муниципальном уровне приняты следующие нормативные правовые акты:

порядок составления, утверждения и ведения бюджетных смет казенных учреждений, подведомственных администрации ЗАТО Видяево (утвержден постановлением администрации ЗАТО Видяево от 27.05.2022 № 490);

порядок составления и ведения бюджетных смет администрации ЗАТО город Заозерск и казенных учреждений, находящихся в ведении администрации ЗАТО город Заозерск (утвержден постановлением администрации ЗАТО город Заозерск от 14.06.2022 № 453).

Приложение: приложения 1 – 7 на 12 листах.

Председатель
Контрольно-счетной палаты
Мурманской области

Д.В. Костюкевич

**Сведения о показателях исполнения областного бюджета в разрезе видов доходов
за 1 полугодие 2022 года**

тыс. рублей

№	Показатели	Утверждено Законом о бюджете на 2022 год	Исполнено за 1 полугодие 2022 года	
			сумма	в %
1	2	3	4	5
	ДОХОДЫ, в том числе:	104 553 694,2	49 059 034,6	46,9
1.	Налоговые и неналоговые доходы	88 763 281,3	40 753 683,8	45,9
1.1.	Налоговые доходы	88 145 618,1	39 507 444,4	44,8
	налог на прибыль организаций	45 484 017,0	21 071 269,5	46,3
	налог на доходы физических лиц	33 007 837,3	13 638 689,8	41,3
	налоги на товары (работы, услуги), реализуемые на территории Российской Федерации	4 049 832,6	2 104 210,2	52,0
	налоги на совокупный доход	24 065,8	25 049,2	104,1
	налоги на имущество	3 314 399,0	928 193,7	28,0
	налоги, сборы и регулярные платежи за пользование природными ресурсами	2 181 894,0	1 707 535,2	78,3
	государственная пошлина	83 572,5	32 514,2	38,9
	задолженность и перерасчёты по отменённым налогам, сборам и иным платежам	0,0	-17,5	-
1.2.	Неналоговые доходы	617 663,2	1 246 239,5	201,8
	доходы от использования имущества, находящегося в государственной и муниципальной собственности	169 444,0	611 494,5	в 3,6 раза
	платежи при пользовании природными ресурсами	20 901,6	16 429,8	78,6
	доходы от оказания платных услуг и компенсации затрат государства	62 688,9	424 523,7	в 6,8 раза
	доходы от продажи материальных и нематериальных активов	17 611,4	5 819,6	33,0
	административные платежи и сборы	1 424,5	415,2	29,1
	штрафы, санкции, возмещение ущерба	345 592,9	184 385,9	53,4
	прочие неналоговые доходы	0,0	3 170,9	-
2.	Безвозмездные поступления	15 790 412,9	8 305 350,7	52,6
	безвозмездные поступления от других бюджетов бюджетной системы РФ, в том числе:	14 529 186,6	6 720 853,3	46,3
	дотации	1 589 609,0	1 259 847,5	79,3
	субсидии	8 583 253,3	3 339 334,8	38,9
	субвенции	2 899 700,0	1 298 165,4	44,8
	иные межбюджетные трансферты	1 456 624,3	823 505,6	56,5
	безвозмездные поступления от государственных (муниципальных) организаций	1 261 226,3	1 360 037,9	107,8
	безвозмездные поступления от негосударственных организаций	0,0	7 759,3	-
	доходы бюджетов бюджетной системы Российской Федерации от возврата бюджетами бюджетной системы Российской Федерации и организациями остатков субсидий, субвенций и иных межбюджетных трансфертов, имеющих целевое назначение, прошлых лет	0,0	581 377,9	-
	возврат остатков субсидий, субвенций и иных межбюджетных трансфертов, прошлых лет	0,0	-364 677,7	-

Исполнение расходов областного бюджета на реализацию государственных программ Мурманской области

тыс. рублей

Наименование государственной программы	По состоянию на 1 июля 2021 года			По состоянию на 1 июля 2022 года			Изменения 2022 года к 2021 году				
	Утвержденные бюджетные назначения	Исполнено		Утвержденные бюджетные назначения	Исполнено		Утвержденные бюджетные назначения		Исполнено		Уровень исполнения (гр.7-гр.4)
		сумма	(гр.3/гр.2)		сумма	(гр.6/гр.5)	сумма (гр.5-гр.2)	в %	сумма (гр.6-гр.3)	в %	
1	2	3	4	5	6	7	8	9	10	11	12
ГП "Здравоохранение"	15 213 489,2	6 494 912,3	42,7%	20 965 243,9	8 624 648,1	41,1%	5 751 754,7	37,8%	2 129 735,8	32,8%	-1,6%
ГП "Образование и наука"	20 924 000,2	11 364 474,3	54,3%	26 123 407,7	13 096 515,3	50,1%	5 199 407,5	24,8%	1 732 041,0	15,2%	-4,2%
ГП "Социальная поддержка"	18 657 267,3	8 561 272,5	45,9%	20 742 279,0	9 649 357,1	46,5%	2 085 011,7	11,2%	1 088 084,7	12,7%	0,6%
ГП "Физическая культура и спорт"	1 567 971,9	435 636,7	27,8%	3 002 817,8	943 034,8	31,4%	1 434 845,8	91,5%	507 398,1	116,5%	3,6%
ГП "Культура"	2 526 796,4	871 371,6	34,5%	3 254 620,7	1 249 449,3	38,4%	727 824,3	28,8%	378 077,6	43,4%	3,9%
ГП "Занятость и труд"	1 010 430,9	518 269,4	51,3%	1 371 289,6	555 000,9	40,5%	360 858,7	35,7%	36 731,6	7,1%	-10,8%
ГП "Комфортное жилье и городская среда"	10 714 039,0	5 253 622,3	49,0%	24 523 441,3	9 163 209,0	37,4%	13 809 402,3	128,9%	3 909 586,7	74,4%	-11,7%
ГП "Общественная безопасность"	2 133 852,1	818 889,6	38,4%	2 272 990,9	927 005,5	40,8%	139 138,7	6,5%	108 115,9	13,2%	2,4%
ГП "Природные ресурсы и экология"	1 779 045,5	269 060,7	15,1%	2 803 560,5	556 683,3	19,9%	1 024 515,0	57,6%	287 622,6	106,9%	4,7%
ГП "Рыбное и сельское хозяйство"	960 475,7	301 324,0	31,4%	1 213 568,9	492 684,8	40,6%	253 093,3	26,4%	191 360,7	63,5%	9,2%
ГП "Развитие транспортной системы"	6 555 218,9	1 747 871,5	26,7%	11 732 061,5	3 683 026,7	31,4%	5 176 842,6	79,0%	1 935 155,2	110,7%	4,7%
ГП "Экономический потенциал"	1 143 273,3	424 428,5	37,1%	4 415 106,2	1 824 414,3	41,3%	3 271 832,9	286,2%	1 399 985,9	329,9%	4,2%
ГП "Информационное общество"	834 135,7	262 142,4	31,4%	1 643 892,1	677 684,6	41,2%	809 756,4	97,1%	415 542,2	158,5%	9,8%
ГП "Финансы"	7 502 999,4	3 487 924,3	46,5%	8 928 382,3	3 952 486,6	44,3%	1 425 382,9	19,0%	464 562,3	13,3%	-2,2%
ГП "Государственное управление и гражданское общество"	1 836 334,3	814 945,7	44,4%	3 130 354,0	1 269 694,9	40,6%	1 294 019,7	70,5%	454 749,2	55,8%	-3,8%
ГП "Формирование современной городской среды Мурманской области"	2 258 614,9	341 608,5	15,1%	3 202 101,9	718 871,8	22,4%	943 486,9	41,8%	377 263,3	110,4%	7,3%
ИТОГО	95 617 944,8	41 967 754,3	43,9%	139 325 118,3	57 383 767,0	41,2%	43 707 173,5	45,7%	15 416 012,7	36,7%	-2,7%

**Исполнение расходов на реализацию национальных (региональных) проектов
на 01 июля 2022 года**

тыс. рублей

№	Наименование регионального проекта	Код расхода по бюджетной классификации	Утвержденные бюджетные назначения	Исполнено	
				сумма	в %
1	2	3	4	5	6
1. ЗДРАВООХРАНЕНИЕ					
1	"Развитие системы оказания первичной медико-санитарной помощи"	805 0904 21 1 N1	127 067,5	38 049,4	29,9
2	"Борьба с сердечно-сосудистыми заболеваниями"	805 0902 21 1 N2	61 798,2	7 036,5	11,4
		805 0909 21 2 N2	107 586,0	2 399,9	2,2
3	"Борьба с онкологическими заболеваниями"	805 0909 21 2 N3	101 248,2	6 500,0	6,4
		807 0909 21 4 N3	1 160 000,0	372 796,2	32,1
4	"Обеспечение медицинских организаций системы здравоохранения квалифицированными кадрами"	805 0705 21 5 N5	36 060,3	23 439,2	65,0
		805 0909 21 5 N5	17 367,3	6 900,0	39,7
		805 1003 21 5 N5	107 550,0	19 091,5	17,8
5	"Создание единого цифрового контура в здравоохранении на основе единой государственной информационной системы здравоохранения (ЕГИСЗ)"	805 0909 21 6 N7	220 047,1	9 912,2	4,5
6	"Модернизация первичного звена здравоохранения Российской Федерации"	805 0902 21 4 N9	369 482,0	79 709,4	21,6
		807 0909 21 4 N9	1 073 723,3	295 682,1	27,5
ВСЕГО			3 381 929,9	861 516,3	25,5
2. ОБРАЗОВАНИЕ					
7	"Современная школа"	804 0702 22 2 E1	48 218,9	29 880,6	62,0
		804 1003 22 2 E1	12 000,0	0,0	0,0
		807 0702 22 2 E1	1 723 830,0	4,6	0,0
8	"Успех каждого ребенка"	804 0702 22 2 E2	3 948,8	3 566,9	90,3
		804 0703 22 2 E2	234 195,0	233 804,2	99,8
		804 0703 22 3 E2	3 510,0	3 510,0	100,0
9	"Цифровая образовательная среда"	804 0709 22 2 E4	123 671,7	10 076,5	8,1
10	"Молодые профессионалы"	804 0704 22 1 E6	98 484,0	89 633,3	91,0
11	"Социальная активность"	815 0707 34 3 E8	1 400,0	300,0	21,4
12	Региональный проект "Развитие системы поддержки молодежи ("Молодежь России")"	815 0707 34 3 EG	400,0	0,0	0,0
ВСЕГО			2 249 658,5	370 776,2	16,5
3. ДЕМОГРАФИЯ					
13	"Финансовая поддержка семей при рождении детей"	803 1004 23 2 P1	2 057 644,1	961 832,6	46,7
14	"Содействие занятости"	803 0401 26 1 P2	5 000,0	0,0	0,0
		807 0701 22 2 P2	221 427,4	51 820,7	23,4
		807 0701 99 9 P2	8 481,1	8 481,1	100,0
15	"Старшее поколение"	805 0909 23 2 P3	193,1	192,4	99,6
16	"Укрепление общественного здоровья"	805 0909 21 1 P4	20 743,8	9 622,2	46,4
17	"Спорт-норма жизни"	823 1102 24 1 P5	9 396,7	3 344,3	35,6
		823 1103 24 2 P5	18 900,4	10 759,4	56,9
		807 1105 24 3 P5	599 816,6	150 283,7	25,1
		823 1102 24 3 P5	6 250,0	0,0	0,0
		807 1105 99 9 P5	8 220,9	0,0	0,0
ВСЕГО			2 956 074,0	1 196 336,3	40,5
4. КУЛЬТУРА					
18	"Культурная среда"	807 0801 25 3 A1	123 466,2	16 648,2	13,5
		822 0801 25 2 A1	45 000,0	36 268,4	80,6
19	"Творческие люди"	822 0801 25 3 A2	212,8	212,8	100,0
20	"Цифровая культура"	822 0801 25 3 A3	2 500,0	2 500,0	100,0
ВСЕГО			171 178,9	55 629,4	32,5
5. ЭКОЛОГИЯ					
21	"Сохранение лесов"	811 0407 29 2 GA	4 111,0	4 111,0	100,0
22	"Чистая страна"	811 0605 29 5 G1	1 765 245,2	193 752,4	11,0
ВСЕГО			1 769 356,2	197 863,4	11,2

№	Наименование регионального проекта	Код расхода по бюджетной классификации	Утвержденные бюджетные назначения	Исполнено	
				сумма	в %
1	2	3	4	5	6
6. БЕЗОПАСНЫЕ И КАЧЕСТВЕННЫЕ АВТОМОБИЛЬНЫЕ ДОРОГИ					
23	"Региональная и местная дорожная сеть"	806 0409 12 1 R1	2 024 631,3	242 822,0	12,0
24	"Общесистемные меры развития дорожного хозяйства"	806 0409 12 1 R2	201 508,8	36 838,8	18,3
25	"Безопасность дорожного движения в Мурманской области"	804 0709 12 3 R3	494,5	434,5	87,9
ВСЕГО			2 226 634,6	280 095,2	12,6
7. МАЛОЕ И СРЕДНЕЕ ПРЕДПРИНИМАТЕЛЬСТВО И ПОДДЕРЖКА ПРЕДПРИНИМАТЕЛЬСКОЙ ИНИЦИАТИВЫ					
26	"Создание благоприятных условий для осуществления деятельности самозанятыми гражданами"	809 0412 31 2 I2	5 478,3	5 478,3	100,0
27	"Создание условий для легкого старта и комфортного ведения бизнеса"	809 0412 31 2 I4	23 954,8	7 174,0	29,9
28	"Акселерация субъектов малого и среднего предпринимательства"	811 0405 30 1 I5	16 146,1	11 706,8	72,5
		809 0412 31 2 I5	72 885,2	72 885,2	100,0
ВСЕГО			118 464,4	97 244,3	82,1
8. ЦИФРОВАЯ ЭКОНОМИКА РОССИЙСКОЙ ФЕДЕРАЦИИ					
29	"Информационная инфраструктура"	821 0105 32 1 D2	1 638,9	0,0	0,0
		831 0410 32 1 D2	11 528,5	2 756,9	23,9
30	"Информационная безопасность"	831 0410 32 1 D4	850,0	850,0	100,0
ВСЕГО			14 017,4	3 606,9	25,7
9. ЖИЛЬЕ И ГОРОДСКАЯ СРЕДА					
31	"Жилье"	807 0501 27 1 F1	122 744,6	32 040,0	26,1
32	"Формирование комфортной городской среды"	814 0503 18 1 F2	1 158 417,7	101 085,5	8,7
		814 0505 18 1 F2	567 484,0	96 203,7	17,0
33	"Обеспечение устойчивого сокращения непригодного для проживания жилищного фонда"	807 0501 27 3 F3	2 783 281,3	141 529,8	5,1
		807 0501 99 9 F3	4 974,2	0,0	0,0
34	"Чистая вода"	807 0505 27 1 F5	79 070,1	1 226,5	1,6
ВСЕГО			4 715 971,9	372 085,6	7,9
10. ПРОИЗВОДИТЕЛЬНОСТЬ ТРУДА					
35	"Адресная поддержка повышения производительности труда на предприятиях"	809 0412 31 1 L2	19 440,1	12 017,5	61,8
ВСЕГО			19 440,1	12 017,5	61,8
11. ТУРИЗМ И ИНДУСТРИЯ ГОСТЕПРИИМСТВА					
36	"Развитие туристической инфраструктуры"	834 0412 31 3 J1	263 043,4	0,0	0,0
ВСЕГО			263 043,4	0,0	0,0
12. МЕЖДУНАРОДНАЯ КООПЕРАЦИЯ И ЭКСПОРТ					
37	"Системные меры развития международной кооперации и экспорта"	809 0412 31 4 T6	3 836,3	1 160,0	30,2
ВСЕГО			3 836,3	1 160,0	30,2
ИТОГО			17 889 605,7	3 448 331,2	19,3

**Информация об исполнении областного бюджета
в разрезе ведомственной структуры расходов**

тыс. рублей

№ п/п	Наименование	Код ведомст ва	Утвержденные бюджетные назначения	Исполнено за 1 полугодие 2022 года	
				сумма	% (гр.5/гр.4)
1	2	3	4	5	6
1	Мурманская областная Дума	801	386 080,0	172 117,3	44,6%
2	Правительство Мурманской области	802	71 372,9	26 120,1	36,6%
3	Министерство труда и социального развития Мурманской области	803	20 126 290,6	9 478 131,8	47,1%
4	Министерство образования и науки Мурманской области	804	25 039 959,9	13 514 139,9	54,0%
5	Министерство здравоохранения Мурманской области	805	18 389 144,0	7 902 326,2	43,0%
6	Министерство транспорта и дорожного хозяйства Мурманской области	806	13 398 718,3	3 684 602,4	27,5%
7	Министерство строительства Мурманской области	807	19 699 996,2	3 217 495,2	16,3%
8	Министерство финансов Мурманской области	808	9 888 799,5	3 891 131,0	39,3%
9	Министерство развития Арктики и экономики Мурманской области	809	768 606,1	504 162,9	65,6%
10	Министерство имущественных отношений Мурманской области	810	1 544 001,4	1 280 236,4	82,9%
11	Министерство природных ресурсов, экологии и рыбного хозяйства Мурманской области	811	3 715 112,0	939 384,1	25,3%
12	Аппарат Правительства Мурманской области (министерство)	812	1 115 103,0	442 936,8	39,7%
13	Министерство энергетики и жилищно-коммунального хозяйства Мурманской области	813	13 440 303,3	7 467 660,3	55,6%
14	Министерство градостроительства и благоустройства Мурманской области	814	3 583 586,7	719 059,6	20,1%
15	Комитет молодежной политики Мурманской области	815	355 238,0	142 662,7	40,1%
16	Министерство информационной политики Мурманской области	817	291 572,2	123 473,5	42,3%
17	Министерство юстиции Мурманской области	821	677 161,2	299 155,4	44,2%
18	Министерство культуры Мурманской области	822	2 247 227,0	1 099 182,8	48,9%
19	Министерство спорта Мурманской области	823	1 513 792,5	758 137,5	50,1%
20	Комитет по тарифному регулированию Мурманской области	824	61 300,5	26 991,8	44,0%
21	Комитет по ветеринарии Мурманской области	826	259 297,9	111 723,0	43,1%
22	Комитет государственного и финансового контроля Мурманской области	830	36 441,6	16 498,2	45,3%
23	Министерство цифрового развития Мурманской области	831	1 537 938,1	672 694,0	43,7%
24	Комитет по обеспечению безопасности населения Мурманской области	832	2 295 701,4	936 356,8	40,8%
25	Комитет по туризму Мурманской области	834	431 492,3	84 660,7	39,2%
26	Комитет по конкурентной политике Мурманской области	845	112 096,5	47 593,5	42,4%
27	Министерство внутренней политики Мурманской области	846	130 977,4	74 331,6	56,7%
28	Управление по реализации антикоррупционной политики Мурманской области	850	25 695,6	12 443,2	48,4%
29	Государственная жилищная инспекция Мурманской области	860	106 966,1	46 501,0	43,5%
30	Аппарат Уполномоченного по правам человека в Мурманской области	880	10 648,1	5 657,2	53,1%
31	Избирательная комиссия Мурманской области	881	96 975,0	45 206,4	46,6%
32	Контрольно-счетная палата Мурманской области	882	61 436,0	33 545,2	54,6%
	ВСЕГО		141 419 031,3	57 776 318,5	40,8%

Информация об остатках средств муниципальных образований Мурманской области на лицевых счетах, открытых в территориальных органах Федерального казначейства, на 01.07.2022

тыс. рублей

Муниципальное образование	На 01.01.2022	На 01.07.2022			Увеличение(+), уменьшение(-)
		Итого	в том числе		
			целевые	не целевые	
г. Мурманск	2 425 440	1 488 743	554 567	934 176	-936 696
ЗАТО г. Островной	36 301	16 084	263	15 821	-20 217
ЗАТО г. Заозерск	37 680	66 956	1 603	65 353	29 276
ЗАТО г. Североморск	335 943	230 749	1 241	229 508	-105 194
ЗАТО п. Видяево	14 296	27 102	3 426	23 676	12 806
ЗАТО Александровск	31 972	24 095	6 535	17 560	-7 877
г. Апатиты	219 886	368 377	22 176	346 201	148 491
г. Кировск	27 810	69 469	31 220	38 249	41 659
Ковдорский округ	10 484	89 091	56 426	32 665	78 607
г. Мончегорск	104 262	541 588	9 405	532 182	437 326
г. Оленегорск	45 094	180 032	34 674	145 358	134 938
г. Полярные Зори	20 187	38 755	59 261	-20 505	18 568
Печенгский округ	172 121	237 749	17 897	219 851	65 628
Кандалакшский район	128 005	201 649	16 455	185 194	73 644
Кольский район	441 535	403 045	47 099	355 946	-38 490
Ловозерский район	38 718	86 790	30 592	56 197	48 072
Терский район	18 831	13 472	1 304	12 168	-5 358
Областной бюджет	20 098 022	12 383 362	4 070	12 379 292	-7 714 660
Консолидированный бюджет Мурманской области	24 206 587	16 467 109	898 216	15 568 893	-7 739 478

Сведения об исполнении расходов областного бюджета на капитальные вложения в объекты государственной собственности Мурманской области за 1 полугодие 2022 года

тыс. рублей

№	Перечень объектов	Утвержденные бюджетные назначения	в том числе средства федерального бюджета	Исполнено по состоянию на 1 июля 2022 года	
				сумма	(гр.5 / гр.3)
1	2	3	4	5	6
1. Министерство строительства Мурманской области					
1	Государственная программа 21. "Здравоохранение"	1 652 938,2	560 940,6	373 970,9	22,6%
	в том числе подтвержденные остатки прошлых лет	88 174,1	0,0		
1.1	Станция скорой медицинской помощи в г. Мурманск	20 000,0	0,0	0,0	0,0%
1.2	Реконструкция комплекса зданий ГОБУЗ "МОКБ им. П.А. Баяндина"	28 000,0	0,0	0,0	0,0%
1.3	Реконструкция комплекса зданий ГОБУЗ «Мурманский областной онкологический диспансер»	1 223 830,2	360 000,0	372 796,2	30,5%
	в том числе подтвержденные остатки прошлых лет	63 830,2	0,0		
1.4	Строительство амбулатории (с подстанцией скорой помощи и дневным стационаром) ГОБУЗ «Кандалакшская ЦРБ» (Мурманская область, Кандалакшский район, п. Зеленоборский, ул. Магистральная, 30), в том числе разработка ПСД	256 600,0	101 852,2	1 174,7	0,5%
	в том числе подтвержденные остатки прошлых лет	6 600,0	0,0		
1.5	Строительство поликлиники ГОБУЗ «Кандалакшская ЦРБ» (Мурманская область, г. Кандалакша, ул. Данилова), в том числе разработка ПСД	124 508,0	99 088,4	0,0	0,0%
	в том числе подтвержденные остатки прошлых лет	17 743,9	0,0		
2	Государственная программа 22. "Образование и наука"	1 023 351,0	187 423,8	4,6	0,0004%
	в том числе подтвержденные остатки прошлых лет	198 863,0	0,0		
2.1	Школа по переулку Казарменному в городе Мурманске	1 023 351,0	187 423,8	4,6	0,0004%
	в том числе подтвержденные остатки прошлых лет	198 863,0	0,0		
3	Государственная программа 24. "Физическая культура и спорт"	423 186,2	0,0	0,0	0,0%
	в том числе подтвержденные остатки прошлых лет	17 186,2	0,0		
3.1	Административно-спортивный комплекс специализированной детско-юношеской спортивной школы олимпийского резерва по горнолыжному спорту в г. Кировске	8 220,9	0,0	0,0	0,0%
	в том числе подтвержденные остатки прошлых лет	8 220,9	0,0		
3.2	Реализация дизайн-проекта "Долина Уюта", включая разработку ПСД (в т.ч. ремонт стрельбища, лыжного стадиона)	200 000,0	0,0	0,0	0,0%
3.3	Выполнение компенсационного озеленения в рамках обязательств по выданным разрешениям на снос, пересадку, санитарную обрезку зеленых насаждений от 15.07.2019 № 142 и от 23.07.2020 № 131 в рамках реализации проекта «Комплексное развитие спорткомплекса «Долина Уюта»	6 000,0	0,0	0,0	0,0%
3.4	Проект благоустройства общественной территории западной части комплекса "Долина Уюта" в границах улиц Ломоносова, Морской, Лыжного проезда и Кольского проспекта в городе Мурманск	200 000,0	0,0	0,0	0,0%
3.5	Быстровозводимый спортивный комплекс с плавательным бассейном на Кольском проспекте в г. Мурманске	8 965,3	0,0	0,0	0,0%
	в том числе подтвержденные остатки прошлых лет	8 965,3	0,0		
4	Государственная программа 25. "Культура"	239 781,1	0,0	1 421,7	0,6%
	в том числе подтвержденные остатки прошлых лет	7 024,9	0,0		
4.1	Реконструкция здания государственного областного бюджетного учреждения культуры «Мурманский областной краеведческий музей»	200 000,0	0,0	0,0	0,0%
4.2	Реконструкция здания государственного областного автономного учреждения культуры "Мурманский областной драматический театр" в целях приспособления объекта культурного наследия для современного использования, г. Мурманск, просп. Ленина, д. 49	1 774,9	0,0	1 421,7	80,1%
	в том числе подтвержденные остатки прошлых лет	1 774,9	0,0		

№	Перечень объектов	Утвержденные бюджетные назначения	в том числе средства федерального бюджета	Исполнено по состоянию на 1 июля 2022 года	
				сумма	(гр.5 / гр.3)
1	2	3	4	5	6
4.3	Реконструкция объекта культурного наследия регионального значения "Здания Дома культуры моряков"	5 250,0	0,0	0,0	0,0%
	в том числе подтвержденные остатки прошлых лет	5 250,0	0,0		
4.4	Разработка ПСД на реконструкцию ГОБПОУ "Мурманский колледж искусств"	32 756,2	0,0	0,0	0,0%
5	Государственная программа 27. "Комфортное жилье и городская среда"	2 931 562,9	1 428 428,1	467 873,2	16,0%
	в том числе подтвержденные остатки прошлых лет	229 140,6	0,0		
5.1	Жилые дома в г. Мурманске на ул. Бондарной	215 949,9	0,0	5 717,0	2,6%
	в том числе подтвержденные остатки прошлых лет	207 540,4	0,0		
5.2	Строительство жилого дома в г. Мурманске по ул. Павлова, земельный участок № 51:20:0002014:1233	254 804,6	0,0	0,0	0,0%
5.3	Жилой дом в г. Мурманске по ул. Павлова	241 089,0	200 227,7	0,0	0,0%
	в том числе подтвержденные остатки прошлых лет	13 126,5	0,0		
5.4	Жилой дом в г. Мурманске по ул. Полярные Зори	266 574,0	256 574,0	0,0	0,0%
5.5	Жилой дом в г.п. Умба Терского района Мурманской области	82 934,3	76 926,9	12 796,3	15,4%
	в том числе подтвержденные остатки прошлых лет	4 000,0	0,0		
5.6	Жилой дом в г.п. Зеленоборский Кандалакшского района Мурманской области	130 274,9	122 025,6	1 969,9	1,5%
	в том числе подтвержденные остатки прошлых лет	4 473,7	0,0		
5.7	Жилой дом в г. Мурманске по ул. Кирпичной	242 313,0	232 313,0	0,0	0,0%
5.8	Жилой дом в п.г.т. Зеленоборский Кандалакшского района Мурманской области по ул. Полярной	306 256,0	296 256,0	0,0	0,0%
5.9	Жилые дома в г. Мурманске на ул. Бондарной. Этап 1 - Жилой дом в городе Мурманске по улице Бондарной	160 333,5	150 713,5	0,0	0,0%
5.10	Реконструкция сетей водоснабжения, расположенных на западном берегу Кольского залива	526 341,1	0,0	447 390,0	85,0%
5.11	Развитие сетей водоснабжения на Западном берегу Кольского залива г. Мурманска, от точки присоединения к централизованной системе холодного водоснабжения	405 340,0	0,0	0,0	0,0%
5.12	Реконструкция производственно-технологического комплекса «ОСК н.п. Кильдинстрой»	54 696,7	51 414,9	0,0	0,0%
5.13	Реконструкция производственно-технологического комплекса «ОСК н.п. Шонгуй»	44 655,9	41 976,5	0,0	0,0%
2. Министерство транспорта и дорожного хозяйства Мурманской области					
6	Государственная программа 12. "Развитие транспортной системы"	2 175 850,7	81 388,7	34 075,2	1,6%
	в том числе подтвержденные остатки прошлых лет	94 171,8	0,0		
6.1	Проектно - изыскательские и прочие работы	72 380,0	0,0	4 995,7	6,9%
	в том числе подтвержденные остатки прошлых лет	67 384,3	0,0		
6.2	Реконструкция автоподъезда к селу Териберка, км 10 - км 20	81 388,7	81 388,7	20 567,5	25,3%
6.3	Реконструкция автоподъезда к селу Териберка, км 10 - км 20 (БКД)	194 475,2	0,0	8 512,0	4,4%
6.4	Реконструкция автомобильной дороги Мишуково – Снежногорск, км 0+000 – км 19+000	1 500 000,0	0,0	0,0	0,0%
6.5	Реконструкция мостового перехода через р. Эйнч на км 102 + 814 автомобильной дороги Кола - Серебрянские ГЭС с подъездами (БКД)	115 473,6	0,0	0,0	0,0%
6.6	Реконструкция мостового перехода через р. Канентъявр на км 49 + 100 автомобильной дороги Кола - Серебрянские ГЭС с подъездами (БКД)	96 390,9	0,0	0,0	0,0%
6.7	Реконструкция мостового перехода через реку Кети на км 14 + 135 автоподъезда к населенному пункту Зареченск (БКД)	64 301,6	0,0	0,0	0,0%
6.8	Реконструкция мостового перехода через р.Мартимьявр на км 97+935 автомобильной дороги Кола - Серебрянские ГЭС с подъездами в рамках нацпроекта "БКД"	51 440,7	0,0	0,0	0,0%
	в том числе подтвержденные остатки прошлых лет	26 787,5	0,0		
3. Министерство здравоохранения Мурманской области					
7	Государственная программа 21. "Здравоохранение"	8 500,0	0,0	1 197,0	14,1%
7.1	Реконструкция здания детской поликлиники ГОБУЗ «Кольская ЦРБ» (Мурманская область, г. Кола, пер. Островский,12)	8 500,0	0,0	1 197,0	14,1%

№	Перечень объектов	Утвержденные бюджетные назначения	в том числе средства федерального бюджета	Исполнено по состоянию на 1 июля 2022 года	
				сумма	(гр.5 / гр.3)
1	2	3	4	5	6
4. Министерство энергетики и жилищно-коммунального хозяйства Мурманской области					
8	Государственная программа 27. "Комфортное жилье и городская среда"	80 685,6	0,0	0,0	0,0%
8.1	Реконструкция водопроводных сетей Ленинского административного округа г. Мурманска в целях перевода открытой системы горячего водоснабжения на закрытую	80 685,6	0,0	0,0	0,0%
ВСЕГО, в том числе:		8 535 855,7	2 258 181,2	878 542,6	10,3%
в том числе подтвержденные остатки прошлых лет		634 560,6	0,0		

Использование бюджетных ассигнований Дорожного фонда Мурманской области

тыс. рублей

№	Наименование	По состоянию на 1 июля 2021 года			По состоянию на 1 июля 2022 года			Изменения 2022 года к 2021 году				
		Утвержденные бюджетные назначения	Исполнено		Утвержденные бюджетные назначения	Исполнено		Утвержденные бюджетные назначения		Исполнено		Уровень исполнения
			сумма	в % (гр.4/гр.3)		сумма	в % (гр.7/гр.6)	сумма (гр.6-гр.3)	в %	сумма (гр.7-гр.4)	в %	
1	2	3	4	5	6	7	8	9	10	11	12	13
1. Поступления средств в Дорожный фонд Мурманской области												
1.1	Акцизы на нефтепродукты	2 496 834,3	1 152 151,8	46,1%	2 852 076,4	1 544 594,0	54,2%	355 242,1	14,2%	392 442,2	34,1%	8,0%
1.2	Транспортный налог	589 196,0	127 369,3	21,6%	632 579,0	148 589,9	23,5%	43 383,0	7,4%	21 220,6	16,7%	1,9%
1.3	Иные межбюджетные трансферты (субсидии) из федерального бюджета	1 240 000,0	396 743,2	32,0%	717 456,8	21 927,2	3,1%	-522 543,2	-42,1%	-374 815,9	-94,5%	-28,9%
1.4	Прочие	527 101,2	305 656,9	58,0%	1 992 104,1	267 072,3	13,4%	1 465 002,9	277,9%	-38 584,7	-12,6%	-44,6%
ВСЕГО		4 853 131,4	1 981 921,2	40,8%	6 194 216,3	1 982 183,4	32,0%	1 341 084,9	27,6%	262,2	0,0%	-8,8%
2. Использование средств в Дорожного фонда Мурманской области												
2.1	Строительство (реконструкция) автомобильных дорог общего пользования регионального (межмуниципального) значения	394 664,1	55 370,8	14,0%	2 175 850,7	34 075,2	1,6%	1 781 186,6	451,3%	-21 295,6	-38,5%	-12,5%
2.2	Капитальный ремонт, ремонт и содержание автомобильных дорог общего пользования регионального (межмуниципального) значения	2 802 494,7	868 450,1	31,0%	3 181 711,4	811 900,3	25,5%	379 216,7	13,5%	-56 549,8	-6,5%	-5,5%
2.2.1	капитальный ремонт	182 335,4	4 453,5	2,4%	854 737,3	67 385,3	7,9%	672 401,9	368,8%	62 931,9	1413,1%	5,4%
2.2.2	ремонт	993 826,5	332 513,5	33,5%	825 414,8	210 149,3	25,5%	-168 411,7	-16,9%	-122 364,2	-36,8%	-8,0%
2.2.3	содержание	1 626 332,8	531 483,1	32,7%	1 501 559,3	534 365,7	35,6%	-124 773,5	-7,7%	2 882,5	0,5%	2,9%
2.3	Межбюджетные трансферты бюджетам муниципальных образований	1 533 797,5	104 671,8	6,8%	1 553 952,8	60 666,2	3,9%	20 155,2	1,3%	-44 005,6	-42,0%	-2,9%
2.3.1	Субсидия на финансовое обеспечение дорожной деятельности в отношении автомобильных дорог общего пользования местного значения и искусственных дорожных сооружений на них	769 679,6	1 341,9	0,2%	661 588,0	9 240,5	1,4%	-108 091,6	-14,0%	7 898,6	588,6%	1,2%
2.3.2	Предоставление межбюджетного трансферта муниципальным образованиям входящим в состав агломерации "Мурманская" на реализацию мероприятий в рамках нацпроекта "БКАД"	540 000,0	45 301,6	8,4%	540 000,0	29 984,1	5,6%	0,0	0,0%	-15 317,5	-33,8%	-2,8%

№	Наименование	По состоянию на 1 июля 2021 года			По состоянию на 1 июля 2022 года			Изменения 2022 года к 2021 году				
		Утвержденные бюджетные назначения	Исполнено		Утвержденные бюджетные назначения	Исполнено		Утвержденные бюджетные назначения		Исполнено		Уровень исполнения
			сумма	в % (гр.4/гр.3)		сумма	в % (гр.7/гр.6)	сумма (гр.6-гр.3)	в %	сумма (гр.7-гр.4)	в %	
1	2	3	4	5	6	7	8	9	10	11	12	13
2.3.3	Субсидии на ямочный ремонт автомобильных дорог общего пользования местного значения (на конкурсной основе)	0,0	0,0	0,0%	150 000,0	0,0	0,0%	150 000,0	100,0%	0,0	0,0%	0,0%
2.3.4	Субсидии на строительство, реконструкцию, ремонт и капитальный ремонт автомобильных дорог общего пользования местного значения (на конкурсной основе)	0,0	0,0	0,0%	67 166,4	0,0	0,0%	67 166,4	100,0%	0,0	0,0%	0,0%
2.3.5	Иной межбюджетный трансферт муниципальным образованиям Мурманской области на реализацию мероприятий комплексного плана развития социальной и инженерной инфраструктур закрытых административно-территориальных образований Мурманской области и населенных пунктов Мурманской области с дислокацией военных формирований	160 214,1	55 515,0	34,7%	0,0	0,0	0,0%	-160 214,1	-100,0%	-55 515,0	-100,0%	-34,7%
2.3.6	Субсидии на строительство, реконструкцию, ремонт и капитальный ремонт мостов и путепроводов, расположенных на автомобильных дорогах общего пользования местного значения	36 135,4	2 513,3	7,0%	27 773,6	0,0	0,0%	-8 361,9	-23,1%	-2 513,3	-100,0%	-7,0%
2.3.7	Субсидии на разработку проектной документации по строительству, реконструкции, ремонту и капитальному ремонту мостов и путепроводов, расположенных на автомобильных дорогах общего пользования местного значения	25 268,4	0,0	0,0%	0,0	0,0	0,0%	-25 268,4	-100,0%	0,0	0,0%	0,0%

№	Наименование	По состоянию на 1 июля 2021 года			По состоянию на 1 июля 2022 года			Изменения 2022 года к 2021 году				
		Утвержденные бюджетные назначения	Исполнено		Утвержденные бюджетные назначения	Исполнено		Утвержденные бюджетные назначения		Исполнено		Уровень исполнения
			сумма	в % (гр.4/гр.3)		сумма	в % (гр.7/гр.6)	сумма (гр.6-гр.3)	в %	сумма (гр.7-гр.4)	в %	
1	2	3	4	5	6	7	8	9	10	11	12	13
2.3.8	Субсидии на разработку проектной документации по строительству, реконструкции и капитальному ремонту автомобильных дорог местного значения и искусственных дорожных сооружений на них за счет средств дорожного фонда (на конкурсной основе)	0,0	0,0	0,0%	104 924,8	21 269,1	20,3%	104 924,8	100,0%	21 269,1	100,0%	20,3%
2.3.9	Иные межбюджетные трансферты на эксплуатацию и техническое обслуживание работающих в автоматическом режиме специальных технических средств фиксации	2 500,0	0,0	0,0%	2 500,0	172,5	6,9%	0,0	0,0%	172,5	100,0%	6,9%
2.4	Обеспечение деятельности учреждения дорожного хозяйства	328 961,2	153 596,4	46,7%	360 917,0	169 756,1	47,0%	31 955,8	9,7%	16 159,7	10,5%	0,3%
2.5	Другие направления расходования	20 298,3	853,7	4,2%	11 524,0	1 403,0	12,2%	-8 774,3	-43,2%	549,3	64,3%	8,0%
ВСЕГО		5 080 215,9	1 182 942,8	23,3%	7 283 955,8	1 077 800,8	14,8%	2 203 740,0	43,4%	-105 142,0	-8,9%	-8,5%
3. Остаток средств Дорожного фонда Мурманской области												
3.1	Неиспользованный в отчетном году	573 332,4		-	809 739,5		-	236 407,1		41,2%	-	
3.2	Неиспользованный на конец года	0,0		-	-280 000,0		-	-280 000,0		0,0%	-	
3.3	На отчетную дату (гр.4 строка "ВСЕГО" раздела 1 - гр.4 строка "ВСЕГО" раздела 2 + строка 3.1 раздела 3)	1 372 310,9		-	1 714 122,1		-	341 811,3		24,9%	-	